

0 33  
25/10  
26



Município de  
**CELORICO  
DA BEIRA**

**PRESTAÇÃO  
DE CONTAS  
2023**

*Handwritten signatures and initials in blue ink.*

## Índice

|   |     |
|---|-----|
| 1 - Mensagem do presidente  | 1   |
| 2 - Relatório de Gestão   | 3   |
| 3 - Demonstrações financeiras   | 39  |
| 3.1 - Balanço   | 40  |
| 3.2 - Demonstração de Resultados  | 42  |
| 3.3 - Fluxos de caixa   | 43  |
| 3.4 - Demonstração de alterações no património líquido                    | 45  |
| 3.5 - Mapa empréstimos  | 46  |
| 3.6 - Anexo às demonstrações financeiras                                  | 47  |
| 4 - Demonstrações orçamentais   | 152 |
| 4.1 - Demonstração do desempenho orçamental                               | 153 |
| 4.2 - Demonstração da execução orçamental da despesa                      | 155 |
| 4.3 - Demonstração da execução orçamental da receita                      | 161 |
| 4.4 - Demonstração da execução do PPI                                     | 166 |
| 4.5 - Execução anual do PPI   | 182 |
| 4.6 - Dívidas por antiguidade de saldo                                    | 187 |
| 4.7 - Alterações orçamentais da receita                                   | 188 |
| 4.8 - Alterações orçamentais da despesa                                   | 190 |
| 4.9 - Alterações orçamentais ao PPI                                       | 192 |
| 4.10 - Operações de Tesouraria  | 195 |
| 4.11 - Contratação administrativa - Situação dos contratos                | 198 |
| 4.12 - Contratação administrativa - Adjudicações por tipo de procedimento | 200 |
| 4.13 - Transferências e subsídios concedidos                              | 201 |
| 4.14 - Transferências e subsídios recebidos                               | 210 |
| 5 - Outros documentos   | 212 |
| 5.1 - Caracterização da Entidade  | 213 |
| 5.2 - Relação nominal dos responsáveis                                    | 215 |
| 5.3 - Responsáveis pelas demonstrações financeiras                        | 216 |
| 5.4 - Responsáveis pelas demonstrações orçamentais                        | 217 |
| 5.5 - Declarações de responsabilidade                                     | 218 |
| 5.6 - Resumo diário 30-12-2022  | 222 |
| 5.7 - Relação de acumulação de funções                                    | 224 |
| 5.8 - Síntese da reconciliação bancária                                   | 225 |
| 5.9 - Endividamento - Outras dívidas a terceiros                          | 226 |
| 5.10 - Dívida total - Limite da dívida total 2022                         | 240 |
| 5.11 - Dívida total - Apuramento da dívida total                          | 241 |
| 5.12 - Entidades relevantes para efeitos da dívida total                  | 242 |
| 5.13 - Fundos de maneió 2022  | 243 |
| 5.14 - Investimentos financeiros 2022                                     | 253 |
| 5.15 - Transferências de competências                                     | 254 |
| 5.16 - Declarações LCPA 2022  | 256 |
| 5.17 - Relatório e parecer do revisor oficial de contas                   | 259 |
| 5.18 - Relatório do auditor externo do 2º semestre                        | 261 |
| 5.19 - Certificação legal de contas                                       | 277 |



*Município de*  
**CELORICO  
DA BEIRA**

*CSB*  
*CSB*  
*S. de*

# 1 – Mensagem do Presidente

**PRESTAÇÃO DE CONTAS 2023**

**Mensagem do Presidente**



O ano de 2023 acabou por ser um ano de grandes dificuldades para todos, apesar da esperança na melhoria tendo em conta os acontecimentos dos anos anteriores. Uma pandemia em 2020 e 2021, seguido de um conflito armado no leste da Europa em 2022 que ainda perdura, trouxeram o fardo da inflação e do aumento de juros, que tantas dificuldades e incertezas impuseram às famílias e às instituições neste último ano. Quando toda a gente pensava que a situação já não podia piorar, estala mais um conflito no médio oriente e a instabilidade



política assolou o nosso país, situações essas que acabaram por trazer ainda mais incertezas sobre o futuro, sendo que à presente data ainda não nos é possível prever o fim das dificuldades que nos têm assolado.

O Município de Celorico da Beira naturalmente não foi imune aos problemas que assolaram o mundo, sendo que o aumento dos juros, o aumento dos custos da energia, bem como o aumento do custo de bens e serviços, tiveram grande impacto nos resultados financeiros apesar de os mesmos serem positivos. Tal como no anos anteriores, continuou-se a reduzir o endividamento e a realizar investimentos com boas execuções orçamentais.

Os diversos eventos realizados ao longo do último ano, a Inauguração de novas valências como o Centro de Recolha Oficial Intermunicipal e Parque de Bem Estar Animal São Francisco de Assis, e a reabertura das Piscinas Municipais, foram o culminar de anos de esforços não só financeiros, mas também profissionais e pessoais por parte dos funcionários e do Executivo municipal, e que visam essencialmente dar aos habitantes de Celorico da Beira e a quem gosta de nos visitar, as condições que eles merecem e pelas quais há muito esperavam.

Mas o nosso trabalho não acabou por aqui, ainda há muito mais para dar aos Celoricenses, com novas ideias, novos serviços, melhorias a Infraestruturas existentes, bem como novos investimentos a realizar nos próximos anos.

Quero também deixar uma nota de agradecimento a todos os intervenientes que contribuíram e irão com certeza continuar a contribuir para a melhoria do nosso concelho, nomeadamente funcionários, as diversas entidades que se relacionaram com o Município no último ano, e um agradecimento especial a todos os munícipes, já que todos os nossos esforços são direcionados a eles.

O Presidente da Câmara



**Carlos Manuel Fonseca Ascensão**



*Município de*  
**CELORICO  
DA BEIRA**

*[Handwritten signature]*

## **2 – Relatório de Gestão**

**PRESTAÇÃO DE CONTAS 2023**



## Índice

|     |  |    |
|-----|--|----|
| 1-  | Introdução .....   | 3  |
| 2-  | Visão geral das operações da entidade e do ambiente em que opera ..... | 4  |
| 3-  | Objetivos e estratégias da entidade .....                              | 8  |
| 4-  | Análise das Demonstrações Financeiras.....                             | 12 |
|     | 4.1.1 – Análise ao Balanço.....  | 13 |
|     | 4.1.2 – Análise à Demonstração dos Resultados.....                     | 17 |
|     | 4.1.3 – Análise de indicadores económico-financeiros .....             | 21 |
|     | 4.1.4 – Dívida total.....  | 22 |
|     | 4.1.6 – Análise à Demonstração dos Fluxos de Caixa.....                | 23 |
| 5-  | Análise da Execução Orçamental .....                                   | 25 |
|     | 5.1.1 – Receitas obtidas e despesas pagas .....                        | 25 |
|     | 5.1.2 – Análise e comentário à execução das receitas e despesas .....  | 28 |
|     | 5.1.3 – Compromissos assumidos para os anos seguintes.....             | 29 |
|     | 5.1.4 – Equilíbrio orçamental .....                                    | 29 |
|     | 5.1.5 – Análise aos principais indicadores orçamentais.....            | 30 |
| 6-  | Riscos e Incertezas que afetam a posição financeira da entidade.....   | 30 |
| 7-  | Contabilidade de Gestão .....  | 31 |
| 8-  | Lei dos compromissos e pagamentos em atraso.....                       | 33 |
| 9-  | Despesas com pessoal .....   | 33 |
| 10- | Factos relevantes ocorridos após o termo do exercício.....             | 35 |
| 11- | Apreciação da situação contributiva da Entidade.....                   | 35 |
| 12- | Proposta de aplicação de resultados .....                              | 35 |
| 13- | Considerações finais.....  | 35 |

*Handwritten signatures and initials in the top right corner.*

## 1- Introdução

A atividade das autarquias locais visa essencialmente garantir o bem-estar das populações, sendo que para garantir esse objetivo é necessário valorizar os recursos existentes de uma forma sustentável a longo prazo. Para tal o “Regime Jurídico das Autarquias Locais, das Entidades Intermunicipais e do Associativismo Autárquico” (Lei n.º 75/2013, de 12 de Setembro), define no seu artigo 23.º as atribuições dos municípios nos domínios da educação, património, saúde, ação social, proteção civil, ordenamento do território e ambiente, entre outros. O Município de Celorico da Beira desempenha a sua atividade de acordo com as competências que lhe são atribuídas legalmente, com base num orçamento anual onde estão definidas e planeadas todas as suas atividades e projetos numa perspetiva pluriannual, de acordo com os recursos financeiros previstos.

Anualmente é analisada a execução do orçamento do ano anterior de acordo com os critérios contabilísticos vigentes, sendo que para o ano de 2023 o normativo legal em vigor para a contabilidade pública era o SNC-AP aprovado pela Decreto-Lei n.º 192/2015, de 11 de setembro, ao contrário do que acontecia até 2020 em que estava em vigor o POCAL aprovado pelo Decreto-Lei n.º 54-A/99 de 22 de Fevereiro, que foi parcialmente revogado pelo SNC-AP. A introdução do SNC-AP alterou diversos critérios contabilísticos e alterou a composição das peças de relato financeiro, bem como alterou as próprias demonstrações financeiras tanto na sua composição como na quantidade o que se poderá traduzir nalgumas incoerências ao comparar valores anteriores a 2020 com valores posteriores a esse mesmo ano. Este relatório pretende de uma forma simples, analisar as situações mais relevantes em termos financeiros que ocorreram em 2023, bem como serão apresentados valores anuais para comparação com anos anteriores sempre que possível. Serão feitas breves análises às demonstrações financeiras, à execução orçamental, à contabilidade de gestão, bem como será feita uma análise geral às operações e estrutura do Município, devidamente enquadrada na conjuntura atual.

Tendo em consideração o exposto anteriormente, foram elaborados os documentos de prestação de contas relativas ao ano de 2023 tendo por objetivo o controlo pela Assembleia Municipal de acordo com a alínea l) do n.º 2 do artigo 25º da Lei n.º 75/2013 de 12 de setembro, o controlo jurisdicional de Tribunal de Contas, e o controlo administrativo de verificação da legalidade por parte dos órgãos de tutela da Administração Central, nos termos do n.º 2 do art.º 132.º da Lei n.º 75-B/2020, alínea b) do artigo 2.º do Decreto-Lei n.º 6-D/2021, de 15 de janeiro e n.º 7 do artigo 3.º da Lei n.º 1-A/2020, de 19 de março, alterado pela Lei n.º 13-B/2021, de 5 de abril.

*Handwritten signature and initials in blue ink.*

## 2- Visão geral das operações da entidade e do ambiente em que opera

A missão do Município de Celorico da Beira é garantir o bem-estar dos seus munícipes tal como foi referido na introdução, sendo que para tal é necessário que haja um planeamento a médio e longo prazo, com metas bem delineadas e que deverão ser definidas pelos executivos municipais. A definição dessas metas deverão ser utilizadas de modo a canalizar recursos, motivar, esclarecer e orientar os funcionários, bem como as políticas da autarquia. A transparência, a legalidade, a acessibilidade por parte dos munícipes aos recursos da autarquia e a saúde financeira, deverão ser pilares do funcionamento do Município de Celorico da Beira, e que deverão também ser as bases para definir as metodologias e orientações a seguir por toda a estrutura da autarquia.

O Município de Celorico da Beira no âmbito das suas obrigações desempenha funções em diversas áreas já mencionadas anteriormente. Toda a atividade do Município está sob a alçada do normativo legal atualmente em vigor, da norma de controlo interno, dos regulamentos municipais, e das normas de execução orçamental a aprovar anualmente em conjunto com o orçamento do Município.

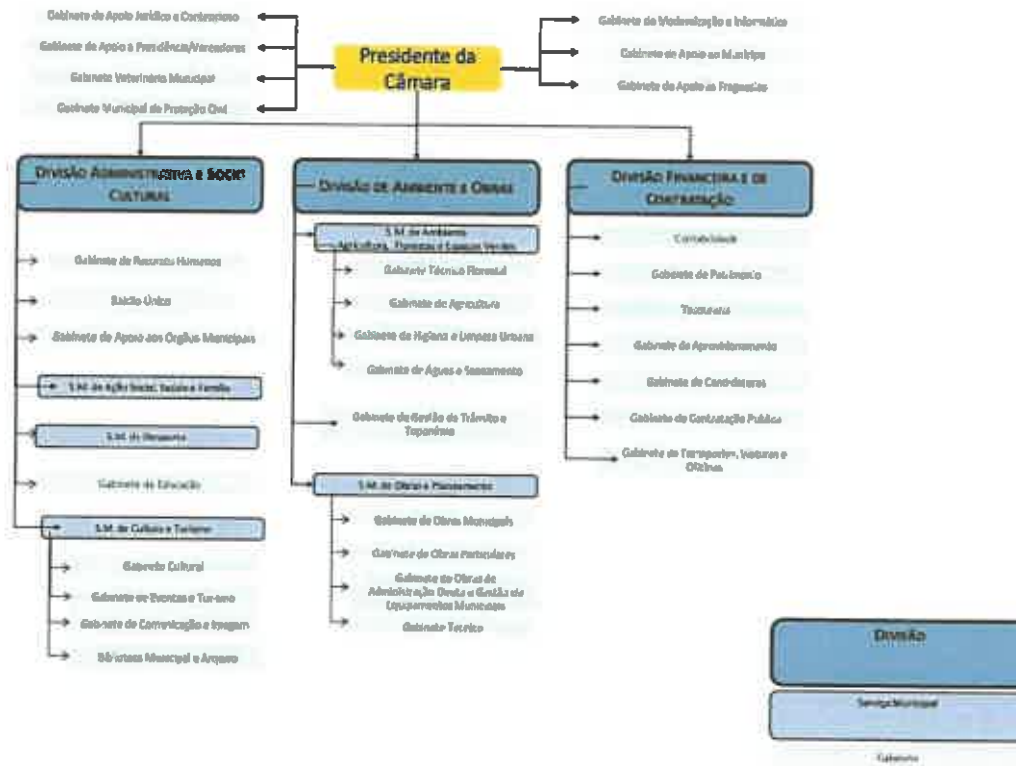
Nos termos da Lei n.º 75/2013 de 12 de setembro, os órgãos representativos do Município são a Assembleia Municipal (órgão deliberativo) e a Câmara Municipal (órgão executivo), tendo cada um as suas competências definidas na mesma lei, sendo que a responsabilidade de aprovação das contas de gestão recai no Executivo Municipal, que em 2023 teve a seguinte constituição:

| Nome                              | Função          | Período de responsabilidade           |
|-----------------------------------|-----------------|---------------------------------------|
| Carlos Manuel da Fonseca Ascensão | Presidente      | 1 de janeiro a 31 de dezembro de 2023 |
| José Albano Pereira Marques       | Vereador        | 1 de janeiro a 31 de dezembro de 2023 |
| Teresa Ferrão Cardoso             | Vice-Presidente | 1 de janeiro a 31 de dezembro de 2023 |
| José Alfredo de Almeida Silva     | Vereador        | 1 de janeiro a 31 de dezembro de 2023 |
| Maria Teresa C. Campos M. Cunha   | Vereadora       | 1 de janeiro a 31 de dezembro de 2023 |

O Presidente da Câmara possui competências próprias nos termos da lei, e está no topo da estrutura hierárquica da autarquia, cujo organograma atualmente em vigor é o seguinte:



*Handwritten signature and initials in blue ink.*



No âmbito da sua atividade o Município está sob a alçada de diversas entidades externas que têm como funções fiscalizar a atividade da autarquia, de onde se destacam o Tribunal de Contas, a Inspeção Geral de Finanças, a Comissão de Coordenação e Desenvolvimento Regional do Centro e a Direção Geral das Autarquias Locais, sendo esta última também responsável pela transferência das verbas atribuídas ao Município aprovadas nos orçamentos de estado. O Município interage regularmente com diversas outras entidades estatais, tais como o Instituto Nacional de Estatística, Direção-Geral dos Estabelecimentos Escolares, a Autoridade Tributária, o Instituto de Emprego e Formação Profissional e a Agência para o Desenvolvimento e Coesão, entre outras. O Município tem também relações e posições com entidades externas que fazem parte do grupo autárquico e que poderão ter algum impacto financeiro, nomeadamente as entidades que poderão contribuir para o endividamento da autarquia, bem como através das transferências financeiras que o Município efetua para estas entidades, sendo de evidenciar as seguintes:

*Handwritten signatures and initials in blue ink.*

| Designação   | NIF       | % Part |
|--|-----------|--------|
| ADIRAM - Associação para o Desenvolvimento Integrado das Aldeias da Montanha | 510658725 | 0,11%  |
| ADRUSE-Associação de Desenvolvimento Rural da Serra da Estrela               | 502687436 | 12,83% |
| AIRC - Associação de Informática da Região Centro                            | 501378669 | 2,26%  |
| ANMP - Associação Nacional de Municípios Portugueses                         | 501627413 | 0,28%  |
| APMCH - Associação Portuguesa dos Municípios com Centro Histórico            | 502131047 | 0,60%  |
| Associação de Desenvolvimento Turístico "Aldeias Históricas de Portugal"     | 507709705 | 1,00%  |
| Associação de Municípios da Cova da Beira                                    | 513025766 | 5,09%  |
| Associação Nacional de Municípios Portugueses                                | 507712232 | 1,95%  |
| Cesab - Centro de Serviços do Ambiente                                       | 502883308 | 2,62%  |

Informa-se ainda que à presente data o Município não dispõe de demonstrações financeiras de 2023 de todas as entidades supra mencionadas, pelo que apenas foram incluídos no cálculo da dívida total, os valores das entidades que à data de elaboração deste relatório, apresentaram as respetivas contas de gerências de 2023. O cálculo da dívida total a 31-12-2023 está detalhado nos respetivos mapas que fazem parte integrante destas contas de gerência.

O Município de Celorico da Beira, tal como qualquer outra instituição, está dependente do contexto macroeconómico e das políticas postas em vigor por parte do Estado. As diversas variantes macroeconómicas podem por exemplo facilitar ou dificultar o acesso a financiamentos através dos juros, poderão influenciar as receitas obtidas e os custos a suportar, bem como as diferentes políticas praticadas pelo Governo poderão alterar os normativos legais, que também podem condicionar a atividade autárquica, como por exemplo a transferência de competências para as autarquias. Nos anos anteriores, as situações da pandemia de COVID-19 e da guerra na Ucrânia impuseram diversas condicionantes à atividade do Município, situações que já foram detalhadas nos relatórios de gestão dos respetivos anos. O ano de 2023 ao nível económico continuou a sofrer consequências do conflito armado no leste da Europa, nomeadamente através da inflação e da subida das taxas de juro de referência, que influenciaram a economia mundial, com aumentos substanciais de custos de bens e de juros bancários, que tiveram impactos orçamentais significativos nas contas do Município.

A situação de excesso de endividamento limitou a capacidade de atuação do Município durante vários anos, situação que culminou com a aprovação de um plano de saneamento financeiro em 2017, cujos financiamentos foram obtidos em 2018 que permitiram liquidar dívidas antigas e contribuíram para a substancial redução do excesso de endividamento do Município. A redução foi tal, que em 2021 o Município saiu finalmente da situação de excesso de endividamento, conforme o definido na Lei n.º 73/2013 de 3 de setembro (Regime financeiro das autarquias locais e das entidades intermunicipais - RFALEI). A amortização dos empréstimos



de saneamento financeiro foi o principal fator que contribuiu para a redução do endividamento da autarquia, mas ao mesmo tempo condicionava parte da atividade do Município, já que consumia uma grande parte dos recursos financeiros do Município. Esta situação motivou que ainda em 2020, o Executivo desse início a um procedimento para substituir os referidos empréstimos, por outros com taxas de juro mais reduzidas de modo a aliviar o serviço da dívida do Município, e libertar recursos para a execução de projetos de interesse público. Em 2021, o Tribunal de Contas visou dois empréstimos de substituição de dívida, que permitiram amortizar os empréstimos de saneamento financeiro, libertando o Município das limitações que o plano de saneamento impunha, e reduzindo substancialmente o montante das amortizações e dos juros, através de aumento do prazo dos empréstimos e redução substancial das taxas de juro. Esta redução dos juros em 2021, revelou-se crucial tendo em conta o contexto atual de subida de taxas de juro de referência, caso contrário os custos do Município seriam bastante superiores, sendo que mesmo assim em 2023 os custos com juros mais que duplicaram em comparação com o ano anterior.

De entre todas as atribuições legais previstas, as principais áreas de atuação do Município atualmente são a proteção civil, património, ação social, educação, desporto, ordenamento do território e saúde, que são consequência da situação de pandemia, da luta contra os incêndios, de apoio social a refugiados e também dos investimentos efetuados e previstos no orçamento municipal, que serão analisados mais à frente neste ponto. O processo de transferência de competências para as autarquias, nos termos da Lei 50/2018 de 16 de agosto, alterou a estrutura de funcionamento do Município, passando a educação, desde abril de 2022, a ser uma das atribuições com mais peso na estrutura do Município, tanto em termos administrativos, como financeiros e ao nível de recursos humanos. Também em 2022 foram assumidas competências na área da ação social, nomeadamente no controlo da atribuição do RSI. Encontra-se anexo a estas contas de gestão, mapas resumo sobre as competências recebidas e delegadas, que estiveram em vigor durante o ano de 2023, sendo que o impacto ao nível financeiro, se pode resumir no quadro seguinte:

| Competências 2023      | Receltas            | Despesas          |
|------------------------|---------------------|-------------------|
| Estacionamento Público | 3 399,90            | -                 |
| Educação               | 1 013 203,24        | 644 518,23        |
| Ação Social            | 191 346,00          | 75 094,88         |
|                        | <b>1 207 949,14</b> | <b>719 613,11</b> |

*Ces*  
*Sen*  
*Silva*

### 3- Objetivos e estratégias da entidade

Nos últimos anos, os investimentos do Município têm tido o foco nas áreas da educação, eficiência energética, modernização administrativa, desporto e conservação do património. A promoção dos produtos endógenos como o Queijo da Serra através da realização das Feiras do Queijo, e da criação de novos canais de distribuição utilizando plataformas digitais para que se possam escoar os produtos à venda através do Solar do Queijo, têm sido algumas das estratégias para promoção do concelho de Celorico da Beira, que visa também alavancar o turismo no concelho. Ao longo do ano de 2023 o Município realizou diversas atividades, eventos e executou diversos projetos que visaram dinamizar o concelho nas áreas da cultura, património, desporto, educação, sendo de destacar as seguintes:

- Município de Celorico da Beira levou a efeito nos dias 10 a 12 de fevereiro de 2023, a 44ª edição da Feira do Queijo. A tradicional festa homenagem ao produto endógeno genuíno e singular, ex-líbris e cartão-de-visita de Celorico da Beira – o queijo Serra da Estrela-, contou com uma vasta e diversificada programação, com destaque para o Programa “Somos Portugal” da TVI, muita animação, música tradicional, concertos, artesanato, gastronomia e, obviamente, muito e bom queijo.
- O Município de Celorico da Beira comemorou entre os dias 20 a 23 de maio, o Feriado Municipal. Um ano depois das comemorações do Centenário da Travessia Aérea do Atlântico Sul, a Autarquia assinalou o Dia do Município – aniversário do nascimento de Sacadura Cabral (23 de maio de 1881), com um vasto programa de cariz cultural, musical, desportivo, lúdico pedagógico, durante 4 dias, dirigido a pequenos e graúdos.



*Handwritten signature and initials in blue ink.*

- Celorico da Beira recebeu no feriado do Corpo de Deus (8 de junho), a 25ª edição do evento motociclístico “Portugal de Lés-a-Lés”. O município foi uma das paragens oásis para os cerca de 2400 motociclistas, nacionais e estrangeiros, que participaram no mais emblemático passeio mototurístico, que se desenrolou entre os dias 7 e 10 de junho, de Bragança a Sagres.



- O Estádio Municipal de Celorico da Beira recebeu alguns jogos da 27ª edição do Torneio Interassociações Lopes da Silva, em seleções distritais sub 14 masculinas, que teve lugar entre 18 a 24 de junho, nos distritos da Guarda e Castelo Branco. Organizada conjuntamente pela Federação Portuguesa de Futebol e as Associações de Futebol dos dois distritos, a mais emblemática competição de futebol de formação nacional do país teve em campo, 440 jogadores de sub-14 das 22 associações de futebol do país, que disputaram entre si, 66 jogos, em 7 estádios dos dois distritos.



- Celorico da Beira acolheu no dia 8 de julho, o Troféu de Resistência Beirão. A 3ª edição do Troféu de Resistências Beirão consistiu numa competição de BTT da região da Beira, com 7 provas, disputadas entre Vila Nova de Paiva, Pinhel, Aguiar da Beira, Almeida, Guarda, Celorico da Beira e Trancoso. Os ciclistas competiram durante 3 horas, num circuito fechado de cerca de 5km, a partir do Estádio Municipal, com o objetivo de fazer o maior número de voltas.



- O município de Celorico da Beira promoveu de 28 a 29 de julho, no Jardim Parque Carlos Amaral, o Festival de Música ao Ar Livre” MUSIC’AR, para celebrar a vida e o verão e dar as boas vindas aos filhos da terra que estão de regresso à terra natal.



*Handwritten signature*

- O Município de Celorico da Beira juntamente com o Município de Manteigas promoveu a segunda e última etapa do Campeonato de Portugal de Parapente 2023, que decorreu entre os dias 15 e 20 de agosto em Linhares da Beira e Manteigas. O evento organizado pelo Clube Vertical, atingiu uma centena de participantes oriundos de cerca de 20 países em seis dias de prova, onde desfrutaram das fantásticas condições de voo da Serra da Estrela.



- No dia 27 de agosto, Celorico da Beira recebeu a 4.ª etapa da 17.ª Volta a Portugal de Juniores, a mais importante competição portuguesa de ciclismo para sub-19. Realizada entre 24 e 27 de agosto, a prova ligou Mêda a Celorico da Beira, num total de 104 quilómetros, coincidindo com o Grande Final da Volta a Portugal Juniores.



- O XV Festival do Borrego Serra da Estrela DOP arranca no próximo dia 21 de outubro, pelas 11H00, na freguesia de Carrapichana. Tradicionalmente, o Festival é uma festa, um convívio entre produtores de borrego, residentes e visitantes e uma oportunidade de promover, a partir do mercado da Carrapichana, o produto rei da festa entre outros produtos endógenos celoricenses de qualidade singular, bem como, afirmar, valorizar e divulgar o município de Celorico da Beira, as suas potencialidades e a região da Serra da Estrela.



- O município de Celorico da Beira organizou a 3 de Dezembro, o I Trail do Cerco – Celorico da Beira, no âmbito do evento desportivo “Memorial Carlos Amaral”. O Trail do Cerco – Celorico da Beira é inspirado numa lenda que está associado à vila Celorico da Beira, na qual se exalta a bravura, a resistência, a lealdade, a inteligência e a audácia do seu Alcaide, Fernão Rodrigues Pacheco, aquando do cerco interposto por Afonso, o Bolonhês, em 1245. O trail foi constituído por dois percursos competitivos, um longo de 23 Km e um curto de 14 km, e uma caminhada de 9 Km.





*Handwritten signature*

- O município de Celorico da Beira promoveu de 17 e 23 de dezembro, um programa recheado de animação, para assinalar o Natal, com o envolvimento da comunidade, em especial, das forças vivas locais como instituições de solidariedade social, comunidade escolar, juntas de freguesia e comunidades de imigrantes residentes no território.



Em 2023 também foram Inauguradas as seguintes valências:

- Decorreu a 22 de março a Inauguração do Centro Intermunicipal de Recolha Oficial e Parque de Bem Estar Animal São Francisco de Assis. A cerimónia contou com a presença de várias entidades convidadas como o Secretário de Estado da Administração Local e Ordenamento do Território, Carlos Miguel e a presença de Carlos Ascensão, Presidente da Câmara Municipal de Celorico da Beira e Luís Tadeu, Presidente da Câmara Municipal de Gouveia. Esta infraestrutura intermunicipal, construída no espaço da antiga estação de tratamento de águas residuais de Celorico da Beira situada na Rua Fonte Coucela e partilhada entre os Municípios de Gouveia e Celorico da Beira, vai permitir reduzir e controlar a população de animais errantes nos dois concelhos.
- 
- A Piscina Municipal de Celorico da Beira, encerrada desde 2005, finalmente reabriu ao público no dia 3 de abril. Tanto o exterior como o interior do edifício, sofreram várias obras de requalificação tornando o equipamento mais funcional, mais verde e económico na redução dos custos de energia, tendo também sido criado nas instalações um Ginásio Municipal que já estava em funcionamento desde o dia 6 de março. Um investimento na ordem dos 860 mil euros, financiado em cerca de 50% por fundos nacionais, dando finalmente uma resposta a uma das maiores exigências dos Celoricenses.
- 



Ao nível de investimentos efetuados pelo Município, as demonstrações financeiras elencam diversos projetos em que se espera execução em cada ano. Dentro dos vários projetos, as obras iniciadas em cada ano são de particular Interesse, sendo que em 2023 foram adjudicadas as seguintes empreitadas:

| Projeto  | Entidade  | Data adjudicação | Valor             |
|--|---|------------------|-------------------|
| Execução de Reservatório de Água para o Abastecimento Público de Água à População de Aldeia da Serra | Mercolino & Filhos Lda                          | 12/06/2023       | 21.772,23         |
| Reparação e Melhoramento do Caminho Rapa - Baijocos  | Adriano Luz Duarte Balse                        | 08/11/2023       | 17.430,68         |
| Recuperação da Infraestrutura Hidráulica e muros de contenção e reabilitação de espaços verdes       | Mercolino & Filhos Lda                          | 17/09/2023       | 69.032,82         |
| Pavimentação (Reconstrução) do Caminho Municipal 1105  | Napeleão - Sociedade de Construções, Lda        | 29/06/2023       | 307.680,41        |
| Ações de Estabilização de Emergência   | Paulo Jorge Fernandes Santiago, Unipessoal, Lda | 08/11/2023       | 21.990,80         |
| Ações de Reabilitação e Valorização das Linhas de Água na Ribeira de Unhau de Beira                  | Floresta Bem Cuidada, Lda.                      | 01/07/2023       | 185.065,25        |
|  |   |                  | <b>642.992,19</b> |

Para além dos investimentos atrás mencionados, destaca-se também a realização e/ou pagamentos em 2023 de diversas empreitadas, sendo que a maior parte delas transitaram de anos anteriores:

| Projeto  | Data do contrato | Valor contratado    | Pago em 2023        | Entidade  |
|--|------------------|---------------------|---------------------|---|
| Afetação do Edifício das Finanças Municipais de Celorico da Beira                                    | 01/09/2020       | 730.420,38          | 6.013,54            | Edifícios, Edifícios e Obras Públicas das Beiras, Lda |
| Afetação do Edifício das Finanças Municipais de Celorico da Beira - Trabalhos Complementares         | 11/10/2021       | 326.800,70          | 6.922,68            | Edifícios, Edifícios e Obras Públicas das Beiras, Lda |
| Afetação e execução do Parque Industrial de Celorico da Beira  | 11/09/2012       | 394.488,68          | 532.063,02          | João Torre Sastre - Sociedade de Construções, Lda     |
| Reabilitação da Escola EB1 de Lameira do Monte - Escola de Anfitriões                                | 25/11/2012       | 427.084,03          | 427.084,03          | Carreira Construções, Lda                             |
| Execução de Reservatório de Água para o Abastecimento Público de Água à População de Aldeia da Serra | 20/06/2023       | 21.772,23           | 21.751,15           | Mercolino & Filhos Lda                                |
| Recuperação da Infraestrutura Hidráulica e muros de contenção e reabilitação de espaços verdes       | 11/09/2023       | 69.032,82           | 69.032,82           | Mercolino & Filhos Lda                                |
| Reabilitação do Largo da Comedoura   | 22/09/2021       | 375.344,75          | 27.340,44           | Mercolino & Filhos Lda                                |
| Ações de Reabilitação e Valorização das Linhas de Água na Ribeira de Unhau de Beira                  | 01/07/2023       | 185.065,25          | 56.240,38           | Floresta Bem Cuidada, Lda.                            |
| Pavimentação do Caminho Municipal 1104 (Bairro Amarelo) - Lote 4                                     | 29/06/2021       | 28.430,68           | 423,30              | Napeleão - Sociedade de Construções, Lda              |
| Pavimentação da Rua Dr. Francisco Sá Carneiro e Rua Virgílio o Ferreira - Lote 7                     | 29/06/2021       | 21.086,36           | 742,00              | Napeleão - Sociedade de Construções, Lda              |
| Pavimentação dos Arruamentos de Aldeia de Casas do Pin. - Lote 6                                     | 29/06/2021       | 20.958,41           | 1.661,24            | Napeleão - Sociedade de Construções, Lda              |
| Pavimentação (Reconstrução) do Caminho Municipal 1305  | 10/07/2023       | 307.680,41          | 198.630,99          | Napeleão - Sociedade de Construções, Lda              |
| Avenidas de Unhau de Beira - Turismo Acessível - Aldeias Históricas de Portugal - Fase 3             | 30/11/2022       | 38.714,38           | 38.714,38           | Paulo Jorge Fernandes Santiago Unipessoal, Lda        |
|  |                  | <b>3.160.081,81</b> | <b>1.488.554,89</b> |   |

Os investimentos referidos anteriormente, refletem estratégia que já vem de anos anteriores nomeadamente a aposta na renovação do parque escolar e na criação de condições para a instalação de novas empresas no concelho, para além da melhoria de algumas acessibilidades.

A implementação e execução das diversas atividades e projetos mencionados anteriormente, bem como outros no âmbito das atribuições do Município, tiveram reflexo nas demonstrações financeiras de 2023, que irão ser analisadas de seguida neste relatório.

#### 4- Análise das Demonstrações Financeiras

Em termos de análise às demonstrações financeiras, a mesma deverá sempre que possível refletir as mudanças e tendências significativas na posição financeira da entidade, desempenho financeiro e fluxos de caixa. A análise das tendências deverá incluir os itens das demonstrações financeiras que sejam mais importantes e significativos para tornar mais compreensível a posição financeira, o desempenho financeiro e os fluxos de caixa, bem como as alterações nas mesmas ao longo de um período. Deverão ser descritos os itens, transações e





eventos mais significativos que tenham afetado a posição financeira, e sempre que necessário deverá ser feita uma análise comparativa com períodos anteriores de modo que se perceba melhor a posição financeira do Município.

#### 4.1.1 – Análise ao Balanço

##### Ativo:

| Rubricas  | Notas            | Datas                |                      |
|---|------------------|----------------------|----------------------|
|   |                  | 31/12/2023           | 31/12/2022           |
| <b>ATIVO</b>  |                  |                      |                      |
| <b>Ativo não corrente</b>                                       |                  |                      |                      |
| Ativos fixos tangíveis  | 1, 2, 4, 5, 6, 9 | 30 188 296,13        | 30 138 008,98        |
| Propriedades de investimento                                    | 2, 5             |                      |                      |
| Ativos intangíveis  | 2, 3             |                      |                      |
| Ativos biológicos   | 11               |                      |                      |
| Participações financeiras                                       | 2, 20            | 368 540,00           | 368 540,00           |
| Devedoras por empréstimos bonificados e subsídios reembolsáveis | 2                |                      |                      |
| Acionistas/sócios/associados                                    |                  |                      |                      |
| Diferimentos  | 2, 4             |                      |                      |
| Outros ativos financeiros                                       | 2                |                      |                      |
| Ativos por impostos diferidos                                   |                  |                      |                      |
| Clientes, contribuintes e utentes                               | 2                |                      |                      |
| Outras contas a receber   | 2, 4             |                      |                      |
|   |                  | <b>30 534 836,13</b> | <b>30 506 548,98</b> |
| <b>Ativo corrente</b>   |                  |                      |                      |
| Inventários   | 2, 10            | 144 313,12           | 142 805,31           |
| Ativos biológicos   | 11               |                      |                      |
| Devedores por transferências e subsídios não reembolsáveis      | 2, 14            | 1 149 636,47         | 889 920,25           |
| Devedores por empréstimos bonificados e subsídios reembolsáveis | 2, 20            |                      |                      |
| Clientes, contribuintes e utentes                               | 2, 15, 18        | 243 384,98           | 230 280,98           |
| Estado e outros entes públicos                                  | 2, 15            | 4 901,32             | 2 521,45             |
| Acionistas/sócios/associados                                    |                  |                      |                      |
| Outras contas a receber   | 2, 15, 18        | 2 068 897,91         | 2 013 324,39         |
| Diferimentos  | 2                | 19 277,32            | 17 455,49            |
| Ativos financeiros deidos para negociação                       | 2                |                      |                      |
| Outros ativos financeiros                                       | 2, 15            |                      |                      |
| Ativos não correntes deidos para venda                          | 2                |                      |                      |
| Caixa e depósitos   | 2                | 2 199 548,58         | 2 710 742,70         |
|   |                  | <b>5 829 898,70</b>  | <b>5 816 177,58</b>  |
| <b>Total do Ativo</b>   |                  | <b>45 364 734,83</b> | <b>44 322 726,56</b> |

Analisando o balanço do Município, nomeadamente as rubricas do ativo face ao ano anterior, verificamos um grande aumento dos ativos fixos tangíveis, fruto dos investimentos efetuados em 2023 na sua maioria em obras que valorizaram o património da autarquia, apesar das depreciações que se efetuam anualmente. Verificou-se igualmente um aumento dos valores a receber de candidaturas que à data de encerramento do balanço ainda estavam a decorrer. As restantes rubricas do ativo apresentam valores geralmente estáveis face a 2022, sendo de realçar apenas a redução do saldo dos depósitos bancários.

*Handwritten signatures and initials in blue ink.*

**Património e passivo:**

| Rubricas   | Notas       | Datas                |                      |
|--|-------------|----------------------|----------------------|
|  |             | 31/12/2023           | 31/12/2022           |
| <b>PATRIMÓNIO LÍQUIDO</b>  |             |                      |                      |
| Património/Capital   | 2, 10       | 18 308 961,20        | 18 308 961,20        |
| Ações (quotas) próprias  |             |                      |                      |
| Outros instrumentos de capital próprio                               |             |                      |                      |
| Prémios de emissão   |             |                      |                      |
| Reservas   | 2           | 343 460,95           | 288 168,98           |
| Resultados transferidos  | 2           | -2 517 995,79        | -4 107 138,67        |
| Ajustamentos em ativos financeiros                                   | 2           |                      |                      |
| Excedentes de revalorização  |             |                      |                      |
| Outras variações no Património Líquido                               | 1,2         | 17 403 916,36        | 16 320 967,36        |
| Resultado líquido do período   | 2           | 85 813,63            | 1 106 881,85         |
| Dividendos antecipados   |             |                      |                      |
| Interesses que não controlam   |             |                      |                      |
| <b>Total de Património Líquido</b>                                   |             | <b>31 621 955,35</b> | <b>29 914 838,40</b> |
| <b>PASSIVO</b>   |             |                      |                      |
| <b>Passivo não corrente</b>  |             |                      |                      |
| Provisões  | 2, 15       | 295 297,46           | 471 437,24           |
| Financiamentos obtidos   | 2, 6, 7     | 7 831 464,63         | 8 676 861,62         |
| Fornecedores de investimentos  | 2, 10       |                      |                      |
| Responsabilidades por benefícios pós-emprego                         |             |                      |                      |
| Diferimentos   | 2           | 1 702 409,47         |                      |
| Passivos por impostos diferidos                                      |             |                      |                      |
| Fornecedores   | 2, 10       |                      |                      |
| Outras contas a pagar  | 2, 10       | 445 178,70           |                      |
|  |             | <b>10 374 338,56</b> | <b>9 047 298,78</b>  |
| <b>Passivo corrente</b>  |             |                      |                      |
| Credores por transferências e subsídios não reembolsáveis concedidos | 2, 15       | 24 474,02            | 42 887,88            |
| Fornecedores   | 2, 10, 11   | 383 617,82           | 830 389,43           |
| Adiantamento de clientes, contribuintes e utentes                    | 2, 10, 11   |                      |                      |
| Estado e outros entes públicos                                       | 2, 10       | 192 862,70           | 280 636,28           |
| Acionistas/sócios/associados   |             |                      |                      |
| Financiamentos obtidos   | 2, 6, 7, 10 | 679 349,62           | 695 561,20           |
| Fornecedores de investimentos  | 2, 10       | 61 831,58            | 88 706,18            |
| Outras contas a pagar  | 2, 10, 11   | 1 186 665,23         | 1 069 777,85         |
| Diferimentos   | 2           | 908 317,46           | 2 393 962,90         |
| Passivos financeiros devidos para negociação                         |             |                      |                      |
| Outros passivos financeiros  | 2           |                      |                      |
|  |             | <b>3 417 138,62</b>  | <b>5 360 800,40</b>  |
| <b>Total de Passivo</b>  |             | <b>13 791 477,18</b> | <b>14 407 889,16</b> |
| <b>Total de Património Líquido e Passivo</b>                         |             | <b>45 413 432,53</b> | <b>44 322 727,56</b> |

Relativamente ao património, o mesmo apresenta um aumento nos resultados transitados essencialmente derivado da integração do resultado líquido de 2022, acertos a receitas dos anos anteriores, bem como de acertos efetuados aos valores a receber de subsídios ao investimento que deveriam ter sido recebidos em anos anteriores. Também se verifica um aumento do valor das variações do património, relativo a subsídios ao investimento de capital e a valores de subsídios relativos à concessão à E-Redes, que desde a implementação do SNC-AP,

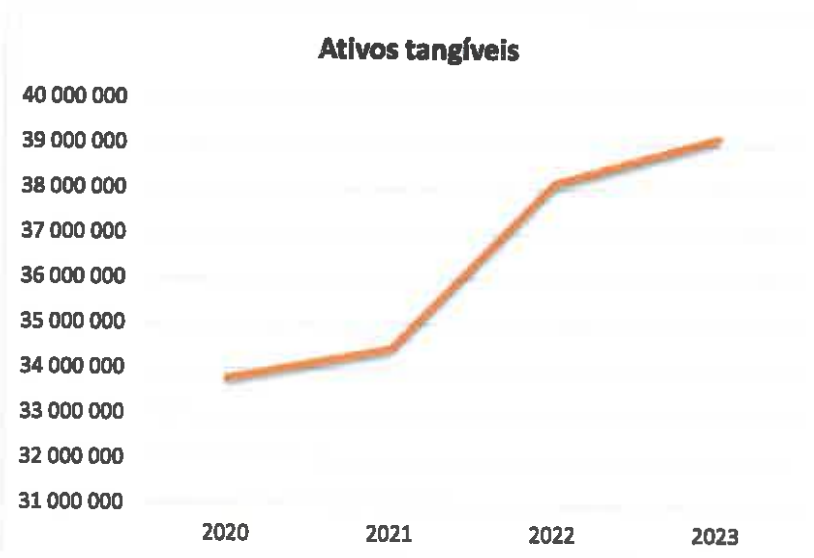


são registados em contas de património. O valor relativo ao resultado líquido do exercício será analisado mais à frente neste relatório.

No que diz respeito ao passivo registado no balanço, verifica-se que o mesmo sofreu uma redução global de cerca de 600.000€, devido essencialmente à redução do endividamento dos financiamentos obtidos, através das amortizações de empréstimos. Verificou-se uma redução do montante de provisões para riscos provenientes de processos judiciais, e também foram ajustados os valores a pagar no curto prazo e médio a longo prazo de planos de um plano de pagamentos a um fornecedor e os diferimentos associados à concessão à E-Redes, estando estes valores agora respetivamente separados no passivo corrente e não corrente.

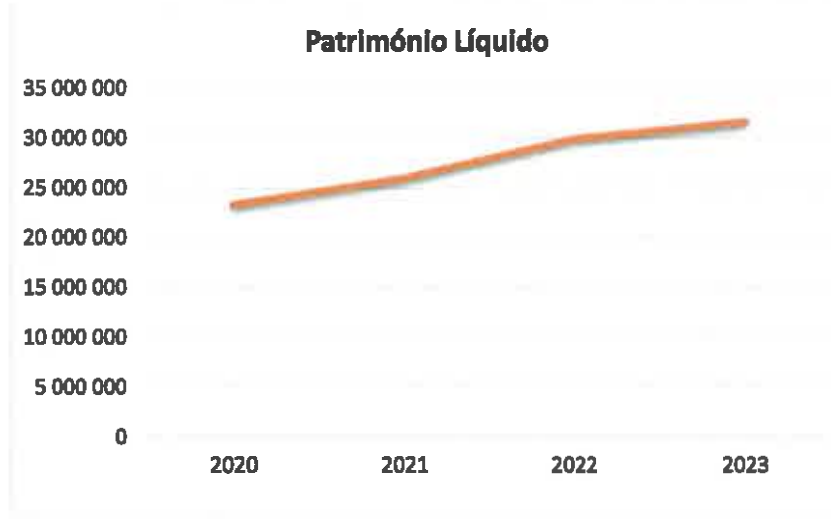
Podemos então analisar a evolução ao longo dos últimos anos, dos pontos mais importantes do balanço através dos seguintes quadros e gráficos:

|                         | 2020              | 2021              | 2022              | 2023              | 2023-2022        |
|-------------------------|-------------------|-------------------|-------------------|-------------------|------------------|
| <b>Ativos tangíveis</b> | <b>33 793 832</b> | <b>34 447 004</b> | <b>38 138 010</b> | <b>39 166 296</b> | <b>1 028 286</b> |

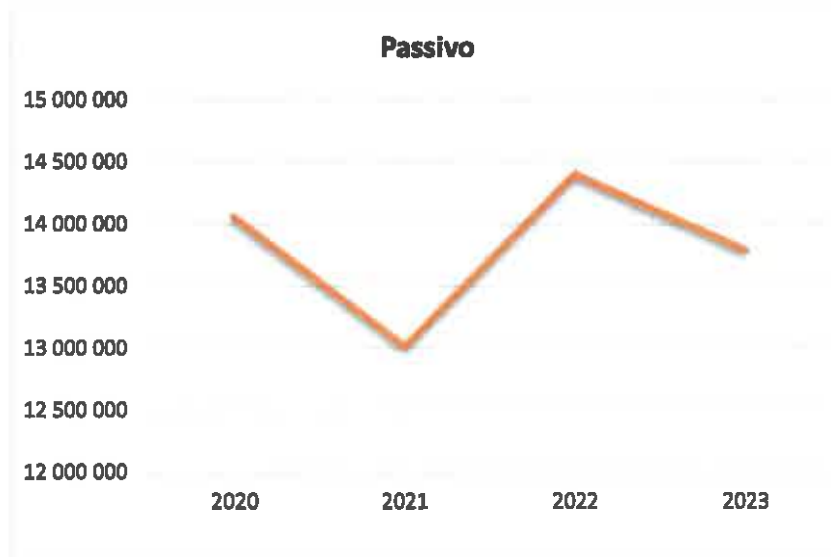


*Handwritten signatures and initials in blue ink.*

|                           | 2020              | 2021              | 2022              | 2023              | 2023-2022        |
|---------------------------|-------------------|-------------------|-------------------|-------------------|------------------|
| <b>Património Líquido</b> | <b>23 315 908</b> | <b>25 985 039</b> | <b>29 914 838</b> | <b>31 621 955</b> | <b>1 707 117</b> |



|                | 2020              | 2021              | 2022              | 2023              | 2023-2022       |
|----------------|-------------------|-------------------|-------------------|-------------------|-----------------|
| <b>Passivo</b> | <b>14 061 750</b> | <b>13 012 749</b> | <b>14 407 889</b> | <b>13 791 477</b> | <b>-616 412</b> |





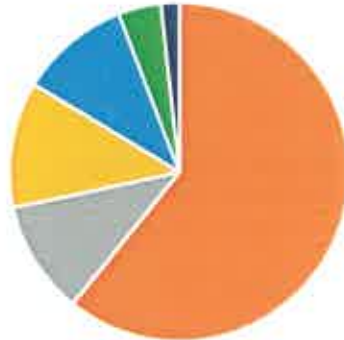
**4.1.2 – Análise à Demonstração dos Resultados**

| Rendimentos e Gastos   | Notas       | Datas      |                     |                     |
|--|-------------|------------|---------------------|---------------------|
|  |             | 31/12/2023 | 31/12/2022          |                     |
| Impostos, contribuições e taxas  | 2, 13, 14   | +          | 1 556 805,64        | 1 408 023,10        |
| Vendas   | 2, 13       | +          | 532 665,35          | 562 790,44          |
| Prestações de serviços e concessões  | 1, 2, 4, 13 | +          | 1 364 347,55        | 1 142 260,01        |
| Rendimentos/Gastos imputados de ent. controladas, assoc. e empreend. conjuntas | 2, 20       | +/-        | 0,00                | 0,00                |
| Transferências e subsídios correntes obtidos                                   | 1, 2, 14    | +          | 7 891 603,80        | 7 350 888,73        |
| Variações nos inventários da produção  | 2, 10       | +/-        | 0,00                | 0,00                |
| Trabalhos para a própria entidade  | 2, 14       | +          | 0,00                | 0,00                |
| Custo das mercadorias vendidas e das matérias consumidas                       | 2, 10       | -          | -366 485,98         | -409 531,77         |
| Fornecimentos e serviços externos  | 2           | -          | -3 642 525,98       | -2 887 344,53       |
| Gastos com pessoal   | 1, 2, 19    | -          | -5 417 444,41       | -4 440 801,11       |
| Transferências e subsídios concedidos  | 2           | -          | -568 590,67         | -544 878,19         |
| Prestações sociais   | 2           | -          | -5 167,67           | -6 127,71           |
| Imparidade de inventários e sítios biológicos (perdas/reversões)               | 2, 10       | +/-        | 0,00                | 0,00                |
| Imparidade de dívidas a receber (perdas/reversões)                             | 2, 18       | +/-        | -159 553,06         | -35 735,59          |
| Provisões (aumentos/reduções)  | 2, 17       | +/-        | 224 776,48          | 99 897,04           |
| Imparidade de investimentos não depreciáveis/amortizáveis (perdas/reversões)   | 2           | +/-        | 0,00                | 0,00                |
| Aumentos/reduções de justo valor   |             | +/-        | 0,00                | 0,00                |
| Outros rendimentos e ganhos  | 2           | +          | 1 396 335,59        | 1 049 144,84        |
| Outros gastos  | 2           | -          | -190 439,08         | -153 283,35         |
| <b>Resultados antes de depreciações e gastos de financiamento</b>              |             |            | <b>2 618 327,56</b> | <b>3 135 301,91</b> |
| Gastos/reversões de depreciação e amortização                                  | 2, 3, 4, 5  | +/-        | -2 112 259,55       | -1 860 616,72       |
| Imparidade de investimentos depreciáveis/amortizáveis (perdas/reversões)       |             | +/-        |                     |                     |
| <b>Resultado operacional (antes de gastos de financiamento)</b>                |             |            | <b>506 068,01</b>   | <b>1 274 685,19</b> |
| Juros e rendimentos similares obtidos  | 2, 18       | +          | 0,00                | 0,00                |
| Juros e gastos similares suportados  | 2, 18       | -          | -420 454,38         | -168 803,34         |
| <b>Resultado antes de impostos</b>   |             |            | <b>85 613,63</b>    | <b>1 105 881,85</b> |
| Imposto sobre o rendimento   |             |            |                     |                     |
| <b>Resultado líquido do período</b>  |             |            | <b>85 613,63</b>    | <b>1 105 881,85</b> |
| <b>Resultado líquido do período atribuível a:</b>                              |             |            |                     |                     |
| Detentores do capital da entidade-mãe  |             |            |                     |                     |
| Interesses que não controlam   |             |            |                     |                     |
|  |             |            | <b>85 613,63</b>    | <b>1 105 881,85</b> |

Analisando a Demonstração de Resultados de 2023, pode-se concluir que houve uma grande redução nos resultados face ao ano anterior culminando num resultado líquido de 85.613,63, derivado essencialmente pelo grande aumento de custos apesar de também ter havido um aumento dos rendimentos, cujas variações mais significativas serão detalhadas mais à frente. Apesar dos resultados apresentados serem globalmente inferiores ao ano transato, de um modo geral as estruturas dos rendimentos e dos gastos permaneceram muito semelhantes ao ano anterior, conforme se pode demonstrar nos gráficos seguintes:

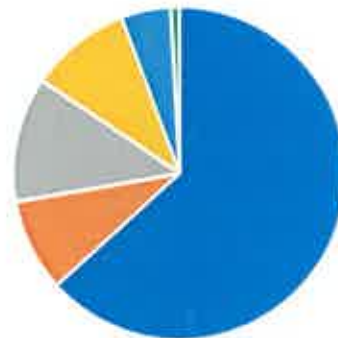
*Handwritten signatures and initials in blue ink.*

### Rendimentos 2023



- Rendimentos
- Transferências e subsídios correntes obtidos
- Outros rendimentos e ganhos
- Impostos, contribuições e taxas
- Prestações de serviços e concessões
- Vendas
- Provisões (aumentos/reduções)

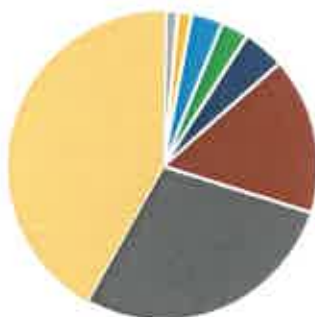
### Rendimentos 2022



- Transferências e subsídios correntes obtidos
- Outros rendimentos e ganhos
- Impostos, contribuições e taxas
- Prestações de serviços e concessões
- Vendas
- Provisões (aumentos/reduções)

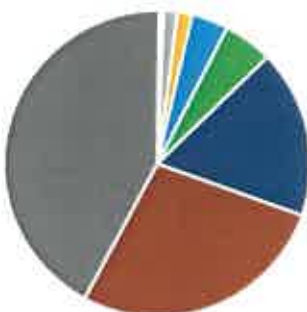
*Handwritten signatures and initials in blue ink.*

### Gastos 2023



- Gastos
- Prestações sociais
- Imparidade de dívidas a receber (perdas/reversões)
- Outros gastos
- Juros e gastos similares suportados
- Custo das mercadorias vendidas e das matérias consumidas
- Transferências e subsídios concedidos
- Gastos/reversões de depreciação e amortização
- Fornecimentos e serviços externos
- Gastos com pessoal

### Gastos 2022



- Prestações sociais
- Imparidade de dívidas a receber (perdas/reversões)
- Outros gastos
- Juros e gastos similares suportados
- Custo das mercadorias vendidas e das matérias consumidas
- Transferências e subsídios concedidos
- Gastos/reversões de depreciação e amortização
- Fornecimentos e serviços externos
- Gastos com pessoal

*Handwritten signatures and initials in blue and black ink.*

Analisando as variações entre 2023 e 2022 e dando ênfase às mais significativas, temos os seguintes valores:

| Rendimentos e Gastos                                       | 2023          | 2022          | Variação      |      |
|--|---------------|---------------|---------------|------|
| Impostos, contribuições e taxas                            | 1 556 805,64  | 1 408 023,10  | 148 782,54    | 11%  |
| Vendas   | 532 665,35    | 562 790,44    | - 30 125,09   | -5%  |
| Prestações de serviços e concessões                        | 1 364 347,55  | 1 142 260,01  | 222 087,54    | 19%  |
| Rendimentos/Gastos Imputados de ent. Controladas           | -             | -             | -             | -    |
| Transferências e subsídios correntes obtidos               | 7 891 603,80  | 7 350 888,73  | 540 715,07    | 7%   |
| Custo das mercadorias vendidas e das matérias consumidas   | - 366 485,98  | - 409 531,77  | 43 045,79     | -11% |
| Fornecimentos e serviços externos                          | -3 642 525,98 | -2 887 344,53 | - 755 181,45  | 26%  |
| Gastos com pessoal   | -5 417 444,41 | -4 440 801,11 | - 976 643,30  | 22%  |
| Transferências e subsídios concedidos                      | - 566 590,67  | - 544 878,19  | - 21 712,48   | 4%   |
| Prestações sociais   | - 5 167,67    | - 6 127,71    | 960,04        | -16% |
| Imparidade de dívidas a receber (perdas/reversões)         | - 159 553,06  | - 35 735,59   | - 123 817,47  | 346% |
| Provisões (aumentos/reduções)                              | 224 776,48    | 99 897,04     | 124 879,44    | 125% |
| Outros rendimentos e ganhos                                | 1 396 335,59  | 1 049 144,84  | 347 190,75    | 33%  |
| Outros gastos  | - 190 439,08  | - 153 283,35  | - 37 155,73   | 24%  |
| Gastos/reversões de depreciação e amortização              | -2 112 259,55 | -1 860 616,72 | - 251 642,83  | 14%  |
| Juros e rendimentos similares obtidos                      | -             | -             | -             | -    |
| Juros e gastos similares suportados                        | - 420 454,38  | - 168 803,34  | - 251 651,04  | 149% |
| Resultados antes de depreciações e gastos de financiamento | 2 618 327,56  | 3 135 301,91  | - 516 974,35  | -16% |
| Resultado operacional                                      | 506 068,01    | 1 274 685,19  | - 768 617,18  | -60% |
| Resultado líquido do período                               | 85 613,63     | 1 105 881,85  | -1 020 268,22 | -92% |

- Verifica-se um aumento face a 2022 do montante de impostos e taxas, impulsionado essencialmente pelo aumento da cobrança do IMI;
- Em termos de transferências e subsídios obtidos, houve uma redução do FEF corrente face a 2022 em 106.000€, mas houve igualmente um aumento das transferências de competências da educação e ação social em cerca de 640.000€ face ao ano anterior;
- Os fornecimentos de bens e serviços tiveram um aumento significativo quando comparados com o ano anterior, essencialmente devido a aumentos das despesas com a transferência de competências relacionadas com o fornecimento de refeições, material de escritório e eletricidade, cujo aumento foi de cerca de 74.000€. Houve igualmente um aumento de cerca de 16% nos custos com o tratamento de resíduos urbanos, aumentos no custo da eletricidade por força da subida dos preços de mercado e com a entrada em funcionamento de novas valências, como por exemplo as piscinas municipais, que também contribuiu para o aumento nas despesas com outros combustíveis como o gás e biomassa para aquecimento, totalizando cerca de 327.000€. Foram igualmente contabilizados custos com as ações de estabilização de terrenos onde ocorreram os incêndios do verão de 2022, financiados por candidaturas ao Fundo Ambiental e que totalizaram perto de 237.000€. Também foram considerados os custos com o programa 1º Direito de cerca de 42.000€;



*Handwritten signature and initials:*  
 [Signature]  
 [Initials]

- O aumento dos gastos com pessoal em cerca de 976.000€, está relacionado essencialmente com as transferências de competências, atualizações salariais e novas contratações de pessoal, cujos valores serão analisados com mais detalhe mais à frente neste relatório;
- Os gastos com imparidades tiveram um aumento de cerca de 123.000€ devido ao aumento de clientes de cobrança duvidosa, associados ao fornecimento de água, saneamento e recolha de resíduos;
- As provisões foram reduzidas tendo em consideração que deixaram de existir riscos em alguns processos judiciais, podendo estes montantes ser conferidos no anexo à demonstrações financeiras.
- A rubrica relativa aos outros rendimentos e ganhos teve um aumento de 33% essencialmente devido a correções relativas a anos anteriores, e à imputação de subsídios para compensar os gastos com amortizações;
- Houve igualmente um aumento dos gastos com amortizações tendo em consideração o aumento dos ativos fixos tangíveis em 2023;
- Em relação aos juros suportados, o aumento de 150% deve-se ao aumento das taxas de referência Euribor, que tiveram impacto nos juros associados aos empréstimos bancários;
- Todas as situações mencionadas anteriormente contribuíram para o resultado líquido de 85.613,63€, uma redução em cerca de um milhão de euros face a 2022, justificado essencialmente pelo aumento de custos mencionados anteriormente.

#### 4.1.3 – Análise de Indicadores económico-financeiros

A situação financeira de uma entidade também pode ser medida pela evolução de alguns indicadores financeiros, também conhecidos por rácios. Estes rácios baseiam-se nos dados das demonstrações financeiras, e permitem fazer uma análise temporal, ou com outras entidades do mesmo sector de atividade. Os quadros seguintes demonstram alguns indicadores e as respetivas fórmulas de cálculo:

| Dimensão             | Indicador                                | Fórmula de Cálculo   |
|----------------------|--|--|
| Estrutura Financeira | Autonomia Financeira                     | Património Líquido/Ativo   |
|                      | Solvabilidade                            | Património Líquido/Passivo   |
|                      | Grau de cobertura dos gastos financeiros | Resultados operacionais/ Gastos Financeiros  |
|                      | Endividamento                            | Passivo/Ativo  |
| Liquidez             | Liquidez Geral                           | Ativo corrente / Passivo corrente  |
|                      | Liquidez Reduzida                        | Ativo corrente - Inventários / Passivo corrente (ou CP)  |
|                      | Liquidez Imediata                        | Disponibilidades (ou meios financeiros líquidos) / Passivo Corrente  |
| Rentabilidade        | Rentabilidade operacional do V. negócios | Resultados operacionais (EBIT) / Volume de negócios * 100  |
|                      | Taxa de Margem Bruta (TMB)               | Margem Bruta / Volume de Negócios * 100 (MB = V.CMV)   |
|                      | Rentabilidade do Património Líquido      | Resultados líquidos/ Património Líquido * 100  |
|                      | Rentabilidade Operacional do Ativo       | Resultados operacionais (EBIT) / Ativo * 100   |
| Atividade            | Grau de Rotação do Ativo (GRA)           | Volume de Negócios / Ativo   |
|                      | Prazo Médio de Pagamentos                | Saldo médio (Fornecedores + Fornecedores Imobilizados) / Saldo médio (Empreitas+FSE+Form. Imobilizado) * 365 |

*Handwritten signatures and initials in blue ink.*

| Dimensão             | Indicador                                | 2020 | 2021 | 2022 | 2023 | Tendência |
|----------------------|--|------|------|------|------|-----------|
| Estrutura Financeira | Autonomia Financeira                     | 62%  | 67%  | 67%  | 70%  |           |
|                      | Solvabilidade                            | 166% | 200% | 208% | 229% |           |
|                      | Grau de cobertura dos gastos financeiros | 410% | 493% | 755% | 70%  |           |
|                      | Endividamento                            | 38%  | 33%  | 33%  | 30%  |           |
| Liquidez             | Liquidez Geral                           | 0,92 | 1,27 | 1,08 | 1,71 |           |
|                      | Liquidez Reduzida                        | 0,88 | 1,23 | 1,06 | 1,66 |           |
|                      | Liquidez Imediata                        | 0,47 | 0,66 | 0,51 | 0,64 |           |
| Rentabilidade        | Rentabilidade operacional do V. negócios | 280% | 255% | 184% | 139% |           |
|                      | Taxa de Margem Bruta (TMB)               | 67%  | 66%  | 76%  | 79%  |           |
|                      | Rentabilidade do Património Líquido      | 4%   | 3%   | 4%   | 0%   |           |
|                      | Rentabilidade Operacional do Ativo       | 3,5% | 2,8% | 2,9% | 0,7% |           |
| Atividade            | Grau de Rotação do Ativo (GRA)           | 0,03 | 0,03 | 0,04 | 0,04 |           |
|                      | Prazo médio de pagamentos                | 95   | 73   | 65   | 62   |           |

Analisando os rácios, pode-se verificar uma melhoria em quase todos os indicadores, à exceção do rácio associado aos gastos financeiros e o de rentabilidade, dado estarem dependentes dos gastos com juros e dos resultados que foram mais baixos em 2023. Em termos de prazo médio de pagamentos (PMP), o valor para 2023 é o apresentado provisoriamente pela DGAL, e os dos anos anteriores resultam de cálculos efetuados internamente, pelo que os valores anteriormente apresentados poderão eventualmente divergir dos dados oficiais.

#### 4.1.4 – Dívida total

De acordo com o estipulado no art. 52.º do RFALEI, temos os seguintes valores calculados internamente no que diz respeito à dívida total, à data de 31-12-2023:

| Dívida total                   | 31/12/2023          |
|--------------------------------|---------------------|
| Limite Endividamento 2023      | 13 580 440,05       |
| Dívida 01-01                   | 10 172 827,46       |
| Excesso a 01-01                | - 3 407 612,59      |
| Dívida à data                  | 9 568 501,90        |
| SEL e entidades participadas   | 19 430,95           |
| End. fi orçamental             | - 156 861,84        |
| <b>Dívida total</b>            | <b>9 431 071,01</b> |
| Redução do endividamento       | - 741 756,45        |
| Margem de endividamento        | 4 149 369,04        |
| <b>Margem utilizável (40%)</b> | <b>1 659 747,62</b> |

De acordo com os valores atrás apresentados, à data da elaboração deste relatório, a 31-12-2023 o Município apresentou uma redução da dívida total de cerca de 741.000€ e dispunha uma de margem utilizável de endividamento de 1.659.747,62€ sendo este o limite para o município se endividar. No entanto, apesar da possibilidade de o município contrair novos financiamentos, o objetivo é prosseguir com a política de redução de dívida. Os dados oficiais da DGAL

*Handwritten signatures and initials in blue ink.*

relativamente a 2023 só estarão disponíveis após o envio dos dados definitivos das contas, sendo que os valores atrás apresentados são ainda provisórios, dado ainda faltar apurar a contribuição da maior parte das entidades do grupo autárquico para a dívida total do Município, já que à presente data as mesmas ainda não têm as contas disponíveis.

#### 4.1.6 – Análise à Demonstração dos Fluxos de Caixa

Os fluxos de caixa representam entradas e saídas de dinheiro ao longo do ano, e está devidamente desagregado em várias rubricas de atividades operacionais, de investimento e de financiamento. Para 2023 temos os seguintes valores:

| Rubricas  | Notas       | Períodos      |               |
|---|-------------|---------------|---------------|
|   |             | 31/12/2023    | 31/12/2022    |
| <b>Fluxos de caixa das atividades operacionais</b>        |             |               |               |
| Recolhimentos de ofertas                                  | 2, 16       | 1 697 886,00  | 1 573 428,49  |
| Recolhimentos de contribuições                            | 2, 16       | 1 473 471,39  | 1 270 887,36  |
| Recolhimentos de transferências e subsídios correntes     | 2, 16       | 7 823 853,24  | 8 887 148,23  |
| Recolhimentos de utentes                                  | 2, 16       | 188 540,43    | 188 808,30    |
| Pagamentos a fornecedores                                 | 2, 16       | -3 716 033,69 | -3 258 164,88 |
| Pagamentos ao pessoal                                     | 2, 16       | -5 288 187,69 | -4 442 126,94 |
| Pagamentos a contribuintes / Uteses                       | 2, 16       |               |               |
| Pagamentos de transferências e subsídios                  | 2, 16       | -882 146,54   | -648 147,01   |
| Pagamentos de prestações sociais                          |             |               |               |
| Caixa gerada pelas operações                              |             | 1 688 695,39  | 1 778 246,56  |
| Recolhimento do imposto sobre o rendimento                |             |               |               |
| Pagamento do imposto sobre o rendimento                   |             |               |               |
| Outros recolhimentos                                      | 2, 16       | 214 822,68    | 221 798,29    |
| Outros pagamentos   | 2, 16       | -329 841,20   | -389 180,22   |
| Fluxos de caixa das atividades operacionais (a)           |             | 985 236,44    | 1 608 983,67  |
| <b>Fluxos de caixa das atividades de investimento</b>     |             |               |               |
| Pagamentos respeitantes a:                                |             |               |               |
| Ativos fixos tangíveis                                    | 2, 4, 5, 16 | -2 301 439,39 | -2 687 388,45 |
| Ativos intangíveis  | 2, 3, 16    | -8 175,46     |               |
| Propriedades de investimento                              | 2, 16       |               |               |
| Investimentos financeiros                                 | 2, 16       | -36 278,00    |               |
| Outros ativos   |             |               |               |
| Recolhimentos provenientes de:                            |             |               |               |
| Ativos fixos tangíveis                                    | 2, 4, 5, 16 |               |               |
| Ativos intangíveis  | 2, 3, 16    |               |               |
| Propriedades de investimento                              | 2, 16       |               |               |
| Investimentos financeiros                                 | 2, 16       |               |               |
| Outros ativos   | 2, 16       |               |               |
| Subsídios ao investimento                                 | 2, 16       | 382 657,30    | 1 646 828,00  |
| Transferências de capital                                 | 2, 16       | 1 689 047,48  | 869 981,00    |
| Juros e rendimentos similares                             | 2, 16       |               |               |
| Dividendos  |             |               |               |
| Fluxos de caixa das atividades de investimento (b)        |             | -897 275,27   | -148 488,68   |
| <b>Fluxos de caixa das atividades de financiamento</b>    |             |               |               |
| Recolhimentos provenientes de:                            |             |               |               |
| Financiamentos obtidos                                    | 2, 16       |               |               |
| Realização de capital e de outros instrumentos de capital |             |               |               |
| Cobertura de prejuízos                                    | 2, 16       |               |               |
| Doações   |             |               |               |
| Outras operações de financiamento                         |             |               |               |
| Pagamentos respeitantes a:                                |             |               |               |
| Financiamentos obtidos                                    | 2, 16       | -681 840,36   | -723 468,02   |
| Juros e gastos similares                                  | 2, 16       | -417 216,31   | -161 896,77   |
| Dividendos  |             |               |               |
| Reduções de capital e de outros instrumentos de capital   |             |               |               |
| Outras operações de financiamento                         |             |               |               |
| Fluxos de caixa das atividades de financiamento (c)       |             | -1 099 056,74 | -885 364,79   |
| <b>Variação do caixa e seus equivalentes (a+b+c)</b>      |             |               |               |
| Estado das alterações de crédito                          |             | -811 184,32   | 676 470,22    |
| Caixa e seus equivalentes no início do período            |             | 2 710 742,70  | 2 138 611,20  |
| Caixa e seus equivalentes no fim do período               |             | 2 189 548,58  | 2 710 742,70  |



| CONCILIAÇÃO ENTRE CAIXA E SEUS EQUIVALENTES E SALDO DE GERÊNCIA    |                           |
|--|---------------------------|
| Caixa e seus equivalentes no início do período                     | 2 710 742,70 2 186 611,20 |
| - Equivalentes a caixa no início do período                        |                           |
| + Parte do saldo de gestão que não constitui equivalentes de caixa |                           |
| - Variações correntes de caixa no início do período                |                           |
| = Saldo da gestão anterior   | 2 710 742,70 2 186 611,20 |
| Da execução orçamental   | 2 482 784,48 1 882 480,72 |
| Da operações de tesouraria   | 247 946,24 243 080,48     |
| Caixa e seus equivalentes no fim do período                        | 2 199 548,58 2 710 742,70 |
| - Equivalentes a caixa no fim do período                           |                           |
| + Parte do saldo de gestão que não constitui equivalentes de caixa |                           |
| - Variações correntes de caixa no fim do período                   |                           |
| = Saldo para a gestão seguinte                                     | 2 199 548,58 2 710 742,70 |
| Da execução orçamental   | 2 042 686,74 2 482 784,48 |
| Da operações de tesouraria   | 156 861,84 247 946,24     |

Analisando então os fluxos de caixa é possível verificar o seguinte:

- Houve um aumento nos recebimentos de clientes e contribuintes em 2023 face a 2022, relacionado com aumentos na cobrança de água e de impostos, nomeadamente o IMI;
- O aumento das transferências correntes deve-se essencialmente com as verbas transferidas para o Município no âmbito das transferências de competências;
- O aumento de pagamentos a fornecedores está relacionado com o aumento dos fornecimentos e serviços externos já detalhado anteriormente neste relatório na análise aos resultados;
- O aumento das despesas com pessoal está relacionado essencialmente com as atualizações salariais e novas contratações de pessoal;
- Nas rubricas relativas a outros recebimentos e outros pagamentos, são na sua maior parte registadas “Operações de Tesouraria”, que são valores entregues a terceiros e que estavam à guarda do Município, tais como cauções;
- O aumento dos pagamentos de ativos fixos tangíveis é relativo aos pagamentos das obras que decorreram em 2023, sendo que a redução das verbas recebidas de subsídios ao investimento prende-se com a falta de recebimentos relacionados com algumas candidaturas;
- As transferências de capital refletem o aumento das verbas estatais relacionadas com o previsto no n.º3 do art.º 35 do RFALEI;
- O pagamento de juros relativos a financiamentos, teve um incremento significativo por força do aumento das taxas de referência EURIBOR em 2023.

Todas estas situações culminaram num saldo de gerência para o ano seguinte, no valor de 2.199.548,58€, sendo que a parte relativa à execução orçamental (2.042.686,74€) foi integrada no orçamento de 2024, através de uma aprovação prévia do mapa da Demonstração do Desempenho Orçamental.



## 5- Análise da Execução Orçamental

Iremos analisar de seguida as despesas e receitas orçamentais contidas nos mapas de execução orçamental, onde irão ser analisadas as principais alterações entre o orçamento inicial e o final, as execuções, bem como também serão explicadas eventuais diferenças entre os mapas orçamentais e as demonstrações financeiras. Deve-se salientar que as demonstrações orçamentais por vezes para o mesmo tipo de despesa ou receita, apresentam valores ligeiramente diferentes dos verificados nas demonstrações financeiras, como por exemplo despesas com pessoal, ou receitas de impostos. Esta situação deve-se aos diferentes princípios contabilísticos utilizados nestes relatos financeiros, as demonstrações financeiras usam a base do acréscimo e as demonstrações orçamentais usam os fluxos financeiros. Os fluxos financeiros analisados nestas demonstrações orçamentais refletem apenas as previsões, compromissos assumidos, bem como as entradas e saídas efetivas de dinheiro no que diz respeito aos valores recebidos e pagos.

Em termos gerais, e também comparando com valores de anos anteriores, o orçamento de 2023 apresentou os seguintes valores globais:

|                          | 2020       | 2021       | 2022       | 2023       |
|--------------------------|------------|------------|------------|------------|
| <b>Orçamento Inicial</b> | 13 908 857 | 13 908 857 | 12 013 898 | 13 811 002 |
| <b>Orçamento Final</b>   | 10 315 722 | 23 306 487 | 15 240 221 | 16 252 335 |
|                          | -3 593 135 | 9 397 630  | 3 226 323  | 2 441 333  |

O aumento do valor do orçamento de 2023, deve-se essencialmente à integração do saldo de gerência de 2022 no valor de 2.462.794,46€, bem como através da inclusão e ajustes efetuados a projetos do orçamento, através das revisões orçamentais. Deve-se salientar que os orçamentos iniciais são sempre alterados por causa da integração dos saldos de gerência, e no final do ano poderão ser ajustados face à real execução dos projetos previstos.

### 5.1.1 – Receltas obtidas e despesas pagas

Seguidamente serão apresentados quadros resumo com a evolução nos últimos anos dos montantes de receitas obtidas e despesas pagas:

*Handwritten signatures and initials in blue ink.*

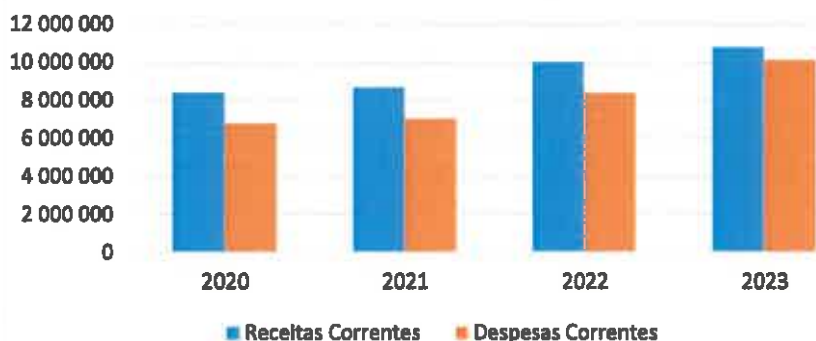
|                          | 2020       | 2021       | 2022       | 2023       | 2023-2022 |
|--------------------------|------------|------------|------------|------------|-----------|
| <b>Despesas</b>          | 9 041 609  | 20 265 354 | 11 977 583 | 13 208 578 | 1 230 994 |
| <b>Recetas</b>           | 10 178 249 | 20 727 777 | 12 547 897 | 12 788 470 | 240 573   |
| <b>Saldo de gerência</b> | 293 418    | 1 430 059  | 1 892 481  | 2 462 794  | 570 314   |

**Recetas, Despesas e Saldos**



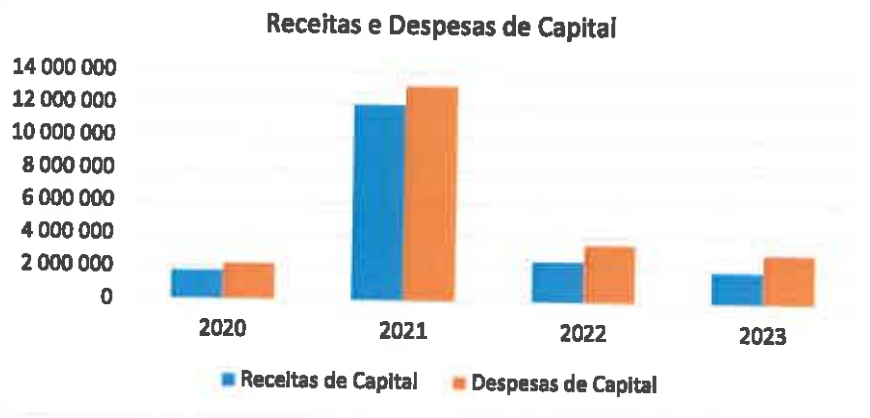
|                           | 2020      | 2021      | 2022       | 2023       | 2023-2022 |
|---------------------------|-----------|-----------|------------|------------|-----------|
| <b>Recetas Correntes</b>  | 8 425 810 | 8 701 152 | 10 033 918 | 10 817 647 | 783 729   |
| <b>Despesas Correntes</b> | 6 811 224 | 7 059 795 | 8 410 807  | 10 152 566 | 1 741 758 |
| <b>Saldo corrente</b>     | 1 614 586 | 1 641 358 | 1 623 110  | 665 081    | -958 029  |

**Recetas e Despesas Correntes**



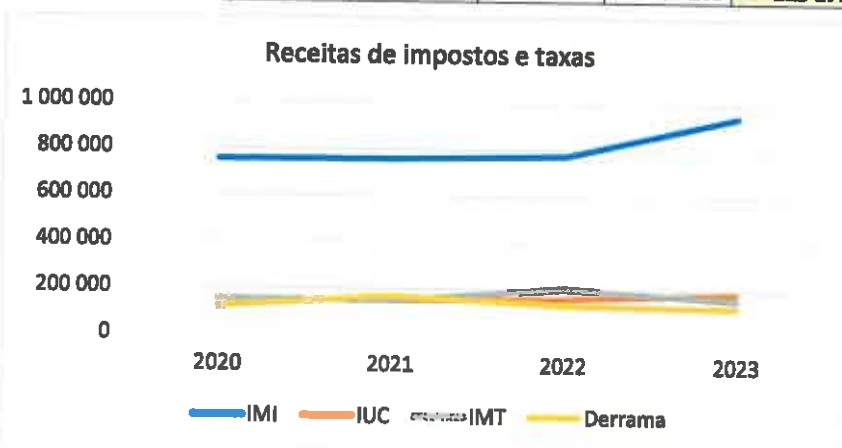
|                            | 2020       | 2021       | 2022       | 2023       | 2023-2022 |
|----------------------------|------------|------------|------------|------------|-----------|
| <b>Recetas de Capital</b>  | 1 752 132  | 12 026 441 | 2 510 920  | 1 951 817  | -559 103  |
| <b>Despesas de Capital</b> | 2 230 385  | 13 205 560 | 3 566 776  | 3 056 012  | -510 764  |
| <b>Saldo de Capital</b>    | -1 541 995 | -478 253   | -1 055 856 | -1 104 196 | -48 339   |

*Handwritten signatures and initials in blue ink.*



| Receitas provenientes do OE | FEF       | FSM     | IRS     | IVA    | n.º3 art.º 35 RFALEI | Total     |
|-----------------------------|-----------|---------|---------|--------|----------------------|-----------|
|                             | Total FEF |         |         |        |                      |           |
| <b>2022</b>                 | 6 150 618 | 120 666 | 137 680 | 40 985 | 168 929              | 6 618 878 |
| <b>2023</b>                 | 6 032 161 | 121 255 | 167 541 | 57 039 | 713 884              | 7 091 880 |

| Receitas de impostos e taxas | 2020             | 2021             | 2022             | 2023             | 2023-2022      |
|------------------------------|------------------|------------------|------------------|------------------|----------------|
| <b>IMI</b>                   | 754 770          | 758 397          | 774 014          | 944 657          | 170 643        |
| <b>IUC</b>                   | 153 063          | 151 020          | 160 047          | 186 276          | 26 229         |
| <b>IMT</b>                   | 153 133          | 151 020          | 203 930          | 157 622          | -46 307        |
| <b>Derrama</b>               | 120 615          | 169 282          | 132 596          | 124 916          | -7 680         |
| <b>Taxas</b>                 | 74 779           | 70 690           | 185 439          | 167 732          | -17 707        |
| <b>Total</b>                 | <b>1 256 359</b> | <b>1 300 409</b> | <b>1 456 026</b> | <b>1 581 203</b> | <b>125 177</b> |



Analisando os valores apresentados anteriormente, podemos verificar que 2023 apresenta um aumento tanto nas receitas como nas despesas, face ao ano anterior.

Nas receitas verificamos um aumento global de cerca de 240.000€, se tivermos em conta também as reposições para além das receitas correntes e de capital, sustentado na sua maior



parte pelo aumento de receitas correntes de impostos e taxas, bem como por receitas correntes resultantes das transferências de competências. Apesar de ter havido um aumento global nas receitas provenientes do Estado, deve-se destacar a diminuição do FEF corrente e o aumento das transferências de capital nos termos do n.º3 art.º 35 RFALEI. Esta situação contribuiu também para os baixos resultados anteriormente analisados no ponto 4.1.2, quando comparados com a receita orçamental, visto que as receitas de capital não são contabilizadas nas contas de rendimentos. Por outro lado houve uma redução global nas receitas de capital por força da diminuição das receitas provenientes das candidaturas face a 2022, apesar do aumento das transferências estatais. Deve-se evidenciar também o aumento do saldo de gerência face ao ano anterior, que deve ser considerado como uma receita adicional e que permitiu uma maior execução de despesa como iremos analisar seguidamente.

Ao nível das despesas verificamos um aumento global de cerca de 1.230.000€ face a 2022. Apesar da diminuição em cerca de meio milhão de euros nas despesas de capital, houve um aumento de cerca de 1.740.000 nas despesas correntes, que teve origem essencialmente nas despesas com pessoal (953.000€), aquisições de bens e serviços (461.000€) e juros bancários (255.619,61€). Estes aumentos foram causados em grande parte pelos compromissos assumidos com a transferências de competências nas áreas da educação e ação social já detalhadas anteriormente neste relatório, bem como com as despesas com pessoal que serão analisadas mais à frente.

### 5.1.2 – Análise e comentário à execução das receitas e despesas

|                            | 2020    | 2021   | 2022   | 2023    |
|----------------------------|---------|--------|--------|---------|
| <b>Receitas Correntes</b>  | 100,31% | 93,22% | 99,21% | 102,52% |
| <b>Receitas de Capital</b> | 108,01% | 95,89% | 77,66% | 60,31%  |
| <b>Total Geral*</b>        | 101,51% | 95,07% | 94,75% | 93,84%  |

\* Inclui reposições não abastidas

|                           | 2020   | 2021   | 2022   | 2023   |
|---------------------------|--------|--------|--------|--------|
| <b>Despesas Correntes</b> | 87,65% | 84,56% | 82,54% | 85,15% |
| <b>Despesa de Capital</b> | 84,15% | 88,83% | 70,63% | 70,60% |
| <b>Total Geral</b>        | 87,65% | 86,95% | 78,59% | 81,27% |

|                        | 2020   | 2021   | 2022   | 2023   |
|------------------------|--------|--------|--------|--------|
| <b>Execução do PPI</b> | 53,81% | 68,82% | 71,90% | 59,45% |



*Handwritten signature in blue ink.*

Relativamente às execuções orçamentais, pode-se verificar que em 2023 as mesmas se mantiveram elevadas à semelhança dos anos anteriores, tendo havido uma redução na execução das receitas de capital por força da redução das transferências relativas a candidaturas. Neste campo deve-se salientar que à data de elaboração deste relatório o Município ainda tem por receber cerca de 450.000€ relativos a pedidos de pagamento efetuados ainda em 2023, cujas verbas não foram recebidas nesse ano, o que também contribuiu para a baixa execução da receita.

### 5.1.3 – Compromissos assumidos para os anos seguintes

|                                    | 2024      | 2025      | 2026      | 2027   | Anos seguintes |
|------------------------------------|-----------|-----------|-----------|--------|----------------|
| <b>Compromissos anos seguintes</b> | 1 816 373 | 1 235 251 | 1 090 548 | 33 646 | 10 460 997     |

Os compromissos para os anos seguintes refletem as obrigações assumidas com os contratos com fornecedores, empréstimos e acordos de regularização de dívida atualmente em vigor.

### 5.1.4 – Equilíbrio orçamental

De acordo com o art. 40.º da Lei n.º 73/2013 de 3 de setembro, a regra de equilíbrio orçamental prevê que a receita corrente deve ser superior à despesa corrente acrescida das amortizações médias de empréstimos de médio e longo prazo. Considerando que as amortizações médias em 2023 foram, de acordo com os nossos cálculos de 650.019€, acordo com a Lei supra mencionada e com a nota explicativa do SATAPOCAL sobre a mesma, temos os seguintes valores:

|                                | 2023       |
|--------------------------------|------------|
| <b>1 - Receitas Correntes</b>  | 10 817 647 |
| <b>2 - Despesas Correntes</b>  | 10 152 566 |
| <b>3 - Amortizações médias</b> | 650 019    |
| <b>1-2-3</b>                   | 15 062     |

De acordo com os valores apresentados, podemos verificar que o Município em 2023 cumpriu com a regra de equilíbrio orçamental previsto na lei.



### 5.1.5 – Análise aos principais indicadores orçamentais

| Indicadores Orçamentais                            | 2020         | 2021          | 2022          | 2023          | Tendência |
|--|--------------|---------------|---------------|---------------|-----------|
| Impostos diretos/Receitas correntes                | 0,140        | 0,143         | 0,127         | 0,131         |           |
| Impostos indiretos/Receitas correntes              | 0,0014       | 0,0013        | 0,0014        | -             |           |
| Transferências correntes/Receitas correntes        | 0,708        | 0,732         | 0,696         | 0,696         |           |
| Transferências capital/Receitas capital            | 0,958        | 0,983         | 1,000         | 1,000         |           |
| Passivos financeiros/Receitas capital              | 0,751        | 0,484         | 0,288         | 0,339         |           |
| Receitas correntes/Receitas totais                 | 0,805        | 0,670         | 0,695         | 0,709         |           |
| Receitas capital/Receitas totais                   | 0,167        | 0,219         | 0,174         | 0,128         |           |
| Pessoal/Despesas correntes                         | 0,580        | 0,577         | 0,528         | 0,531         |           |
| Aquisição bens e serviços/Despesas correntes       | 0,338        | 0,396         | 0,387         | 0,366         |           |
| Transferências correntes/Despesas correntes        | 0,876        | 0,902         | 0,831         | 0,741         |           |
| Aquisição bens de investimento/Despesas de capital | 0,374        | 0,626         | 0,745         | 0,756         |           |
| Transferências de capital/Despesas de capital      | 0,753        | 0,695         | 0,704         | 0,639         |           |
| Passivos financeiros/Despesas de capital           | 0,590        | 0,328         | 0,203         | 0,217         |           |
| Despesas correntes/Despesas totais                 | 3,054        | 1,753         | 2,958         | 3,322         |           |
| Despesas capital/Despesas totais                   | 0,247        | 0,363         | 0,298         | 0,231         |           |
| Cobertura da despesa pela receita                  | 1,158        | 1,171         | 1,206         | 1,155         |           |
| Receitas próprias de funcionamento                 | 8 582 652,71 | 10 073 144,91 | 12 380 497,71 | 13 147 876,44 |           |
| Despesas correntes + passivos financeiros          | 8 127 367,75 | 8 380 783,85  | 9 134 256,33  | 10 814 406,07 |           |
| Grau de Execução Orçamental da receita (%)         | 101,51%      | 91,87%        | 94,75%        | 93,84%        |           |
| Grau de Execução Orçamental da despesa (%)         | 87,65%       | 78,47%        | 0,79          | 0,81          |           |
| Indicador de estrutura de receita efetiva          | 1,000        | 1,000         | 1,000         | 1,000         |           |
| Indicador de estrutura de despesa efetiva          | 1,000        | 1,000         | 1,000         | 1,000         |           |
| Saldo Corrente                                     | 1 614 586,42 | 1 641 357,79  | 1 623 110,29  | 665 081,08    |           |
| Saldo de Capital                                   | 478 252,73   | 1 179 118,79  | 1 055 856,21  | 1 104 195,58  |           |
| Saldo Primário                                     | 2 766 963,25 | 2 016 058,12  | 1 455 368,53  | 697 218,90    |           |
| Saldo Global                                       | 2 460 859,30 | 1 783 411,49  | 1 293 772,76  | 280 003,52    |           |
| Grau de Realização das liquidações                 | 1,000        | 0,984         | 0,947         | 0,987         |           |
| Grau de Execução das obrigações                    | 0,980        | 0,979         | 0,976         | 0,979         |           |

Analisando os indicadores no quadro anterior nota-se ao nível da receita uma redução do peso das receitas correntes nas receitas totais, estando alguns dos indicadores dependentes das receitas de capital, um bocado enviesados devido à contração de empréstimos em 2021, e uma certa estabilidade na maior parte dos indicadores orçamentais, com exceção nos indicadores dependentes das receitas e despesas de capital, dado o impacto da contratação dos empréstimos de substituição de dívida. Ao nível da despesa, nota-se o efeito da retoma da atividade do Município e das transferências de competências, que consegue inclusivamente minimizar o aumento das despesas com pessoal em 2022. Em termos de capacidade financeira os indicadores são na sua generalidade positivos, com aumento das receitas próprias e da capacidade de cobertura da despesa pelas receitas.

### 6- Riscos e Incertezas que afetam a posição financeira da entidade

Em termos de riscos que poderão afetar a posição financeira do Município de Celorico da Beira no curto prazo, e à semelhança do ano anterior, os maiores estão relacionados com a situação de instabilidade causada pelas guerras na Europa e Médio Oriente, que poderão ter



Impacto na inflação e aumento de juros. Apesar de situação estar aparentemente estabilizada no que diz respeito aos juros, os encargos de financiamento tiveram um aumento brutal em 2023, sendo que é previsível que os juros se mantenham elevados no curto prazo. A instabilidade política que o país tem sofrido nos últimos meses, culminou numa eleições antecipadas e numa mudança de Governo, sendo que é de prever que haja alterações nalgumas políticas cujo impacto é impossível de prever à presente data.

Existem igualmente os passivos contingentes (essencialmente processos judiciais) listados no anexo às demonstrações financeiras, sendo que à presente data não é possível precisar a probabilidade desses potenciais riscos gerarem despesas efetivas.

## 7- Contabilidade de Gestão

A contabilidade de gestão tem-se revelado de extrema importância, uma vez que permite às várias entidades dispor de melhor informação na gestão de recursos ao seu dispor, de modo a administrar de forma cada vez mais eficaz, eficiente e económica, tratando-se de um instrumento de gestão interna. A contabilidade de gestão destina-se a produzir informação relevante e analítica sobre custos, rendimentos e resultados, para satisfazer as necessidades dos gestores e dirigentes públicos na tomada de decisões. A contabilidade de gestão assenta igualmente numa classificação funcional dos custos, adotando o classificador funcional das autarquias locais, aprovado pelo DL n.º 192/2015 de 11 de setembro e com base na NCP 27 «Contabilidade de Gestão» do SNC-AP. A contabilidade de gestão permite avaliar o resultado das atividades e projetos que contribuem para a realização das políticas públicas e o cumprimento dos objetivos em termos de serviços a prestar aos cidadãos, com uma desagregação dos custos por bens, serviços e funções.

Esta contabilidade vem completar a contabilidade orçamental e a contabilidade financeira, permitindo uma melhor gestão municipal em geral, e de cada unidade funcional, em particular. Desta forma, é possível obter informação sobre o esforço financeiro desenvolvido nas grandes áreas de intervenção, as funções gerais, sociais, económicas.

Analisando os custos e os rendimentos tendo em consideração os de centros de responsabilidade, temos os seguintes valores, bem como os respetivos resultados:

*Handwritten signatures and initials in the top right corner.*

| Centro de Responsabilidade |   | Custo               | Rendimento           | Resultado            |
|----------------------------|---|---------------------|----------------------|----------------------|
| <b>GERAIS</b>              |   |                     |                      |                      |
| 110                        | Serviços gerais da administração pública            | 738 514,97          | 2 865 208,19         | 2 126 693,22         |
| 111                        | Administração geral                                 | 4 347 947,50        | 7 278 244,04         | 2 930 296,54         |
| 120                        | Segurança e ordens públicas                         | 1 257,36            |                      | -1 257,36            |
| 121                        | Proteção civil e luta contra incêndios              | 535 776,42          |                      | -535 776,42          |
|                            |   | <b>5 623 496,25</b> | <b>10 143 452,23</b> | <b>4 519 955,98</b>  |
| <b>SOCIAIS</b>             |   |                     |                      |                      |
| 210                        | Educação  | 563 924,25          | 529 139,64           | -34 784,61           |
| 211                        | Ensino não superior                                 | 954 162,57          | 411 797,42           | -542 365,15          |
| 212                        | Serviços auxiliares de ensino                       | 9 583,09            |                      |                      |
| 220                        | Saúde   | 56 863,42           |                      |                      |
| 231                        | Segurança Social                                    | 1 370,00            |                      |                      |
| 232                        | Ação Social   | 417 491,60          | 224 503,64           | -56 863,42           |
| 240                        | Habituação e serviços colectivos                    | 578 403,59          | 155 682,00           |                      |
| 241                        | Habituação  | 45 031,45           |                      | -192 987,96          |
| 243                        | Saneamento  | 294 015,12          | 241 640,32           | -422 721,59          |
| 244                        | Abastecimento de água                               | 709 824,63          | 521 794,65           | -45 031,45           |
| 245                        | Resíduos sólidos                                    | 434 518,41          | 360 014,15           | -52 374,80           |
| 246                        | Proteção do meio ambiente e conservação da natureza | 216 933,13          | 154,20               | -188 029,98          |
| 250                        | Serviços culturais, recreativos e religiosos        | 549 107,25          | 42 518,37            | -74 504,26           |
| 251                        | Cultura   | 125 430,34          | 40,65                | -216 778,93          |
| 252                        | Desporto, recreio e lazer                           | 476 205,47          | 63 996,55            | -506 588,88          |
| 253                        | Outras actividades cívicas e religiosas             | 2 667,21            | 10 046,42            | -125 389,69          |
|                            |   | <b>5 435 531,53</b> | <b>2 561 328,01</b>  | <b>-2 458 420,72</b> |
| <b>ECONÓMICOS</b>          |   |                     |                      |                      |
| 310                        | Agricultura, pecuária, silvicultura e pesca         | 132 960,88          |                      | -132 960,88          |
| 320                        | Indústria e energia                                 | 62 853,45           | 87 470,92            | 24 617,47            |
| 331                        | Transportes rodoviários                             | 1 150 256,96        | 44 840,77            | -1 105 416,19        |
| 341                        | Mercados e feiras                                   | 62 373,71           | 18 826,58            | -43 547,13           |
| 342                        | Turismo   | 416 916,48          | 80 396,94            | -336 519,54          |
| 350                        | Outras funções económicas                           | 671,13              |                      | -671,13              |
| 430                        | Diversas não especificadas                          | 984,68              |                      | -984,68              |
|                            |   | <b>1 827 017,29</b> | <b>231 535,21</b>    | <b>-1 595 482,08</b> |

De acordo com os dados do mapa dos centros de responsabilidade, conclui-se que o peso das funções gerais corresponde a cerca de 44% do total dos gastos, que representam 4.519.955,98€. Dentro dos gastos gerais o centro de responsabilidade da Administração Geral, que integra os órgãos da autarquia e os seus serviços de apoio, nomeadamente, a área administrativa e financeira, recursos humanos e jurídicos, apresenta um custo de 4.347.947,50€. Os rendimentos das funções gerais correspondem a cerca de 78% da totalidade dos rendimentos.

As funções sociais representam 5.435.531€, correspondendo a 42% dos gastos o município, sendo que as respetivas receitas representam 20% dos rendimentos. As rubricas com mais peso nos custos são as relativas à Educação com 4,38%, Habitação e Serviços Coletivos com 4,49% e Abastecimento de Água 5,51%.

Da análise às funções económicas, conclui-se que representam apenas 14% dos custos totais, sendo que a rubrica de Transportes Rodoviários é a que mais influencia os custos, com 1.150.256,96€, equivalente a quase 9% dos custos totais. Esta rubrica mostra um valor



significativo, pois inclui as mais variadas despesas relativamente à conservação e reparação de estradas, serviços relacionados com transportes, incluindo as despesas com o Centro Coordenador de Transportes.

Os valores atrás apresentados apresentam saldos ligeiramente divergentes das demonstrações financeiras, devido a limitações da aplicação informática que ainda não foram resolvidas pela entidade responsável pelo fornecimento da mesma. Assim, nos termos da Norma Internacional de Contabilidade Pública 33, o Município espera efetuar os correspondentes acréscimos de qualidade nos próximos anos, de modo a produzir toda a informação nos moldes da NCP 27.

#### 8- Lei dos compromissos e pagamentos em atraso

No que diz respeito ao cumprimento da Lei dos Compromissos (LCPA), à semelhança dos anos anteriores o Município tem pugnado pelo cumprimento com os pagamentos em 90 dias, tendo sido implementado procedimentos para que todas as despesas tenham compromisso prévio, bem como têm sido contabilizados os compromissos plurianuais, e tem controlado os fundos disponíveis visto que ainda tem pagamentos em atraso.

Os pagamentos em atraso eram no final de 2023 cerca de 44.422,69€, relacionados essencialmente com dívidas que não puderam ser incluídas no saneamento financeiro e dívidas que aguardavam confirmação ou regularização à data de 31-12-2023. Existem ainda dívidas em atraso à ADSE e à empresa "Águas do Vale do Tejo S.A.", em que foram assinados acordos de regularização de dívida que excecionam as mesmas do cálculo dos pagamentos em atraso. Relativamente à empresa Águas do Vale do Tejo em S.A., foi assinado em 2022 um novo acordo de regularização de dívidas que substituiu o acordo de 2020, cuja dívida foi entretanto cedida pela empresa ao Banco Europeu de Investimento em 2023.

#### 9- Despesas com pessoal

Em termos de despesas com o pessoal efetivamente pagas, as execuções dos mapas orçamentais mostram os seguintes valores pagos:

|                      | 2022         | 2023         | 2023-2022  |
|----------------------|--------------|--------------|------------|
| Despesas com pessoal | 4 442 127,04 | 5 395 167,02 | 953 039,98 |

*Handwritten signatures and initials in blue ink.*

Verifica-se um aumento de despesas com pessoal face ao ano anterior, sendo que o mesmo se deve essencialmente às atualizações salariais, às transferências de competências assumidas, e novos recrutamentos de pessoal. Comparando com 2022, as atualizações salariais e ao subsídio de refeição tiveram um impacto de cerca de 350.000€, as transferências de competências de cerca de 88.000€, e o recrutamento de novo pessoal teve um impacto de 398.000€. Deve-se ter em consideração que foram iniciados em 2022 catorze procedimentos concursais para contratação de pessoal a termo certo, sendo que os mesmos apenas ficaram concluídos no final do ano, pelo que não tiveram grande impacto nas despesas com pessoal em 2022. Em 2023 foram concluídos 28 novos processos de recrutamento, que ainda tiveram algum impacto nas despesas com pessoal em 2023.

Assim, considerando o histórico dos últimos anos da despesa ao nível orçamental, temos a seguinte evolução:



Analisando o histórico, podemos dizer que a partir de 2022 houve um aumento substancial nas despesas, derivado essencialmente pela transferência de competências, atualizações salariais e novos recrutamentos. Desde 2018 com o descongelamento das carreiras, introdução de novos suplementos e atualizações salariais, as despesas com pessoal têm aumentado progressivamente, havendo uma maior subida a partir de 2022 causado não só pelas atualizações salariais e de subsídios, como pelas novas competências assumidas e novas valências que o Município disponibiliza à população, que carecem muitas vezes de pessoal especializado, o que fundamenta a necessidade de novos recrutamentos.

É de referir também que no cumprimento do RFALEI e do Orçamento de Estado, o Município remeteu informação à DGAL sobre as despesas com o pessoal.



#### 10- Factos relevantes ocorridos após o termo do exercício

Não existiram acontecimentos relevantes entre a data do balanço e a data do relatório de gestão, que tenham impacto nas demonstrações financeiras e orçamentais de 2023.

#### 11- Apreciação da situação contributiva da Entidade

A entidade apresenta a sua situação contributiva e tributária devidamente regularizada com a Segurança social, Caixa Geral de Aposentações e Autoridade Tributária.

#### 12- Proposta de aplicação de resultados

Propõe-se que o resultado líquido do exercício positivo, no montante de 85.613,63€, evidenciado no balanço e na demonstração de resultados, tenha a seguinte aplicação:

- Que sejam constituídas reservas legais no montante de 4.280,68€ correspondente a 5% do resultado líquido;
- O restante valor de 81.332,95€, que seja afeto a reforço do património.

#### 13- Considerações finais

Tendo em consideração todos os dados analisados ao longo deste relatório, o ano de 2023, o cumpriu com todas as regras legais aplicáveis pela autarquia em termos de gestão financeira, sendo que apesar da redução dos resultados líquidos por força do aumento dos custos anteriormente analisados neste relatório, os resultados operacionais foram positivos, com redução do endividamento e boas execuções orçamentais, e saldo de gerência elevado, o que demonstra a boa gestão dos recursos da autarquia, à semelhança do que tem acontecido nos anteriores. Tendo em conta a grande instabilidade macroeconómica causada pelos conflitos internacionais e que se traduzem essencialmente em aumentos de preços e de juros, bem como a previsível instabilidade política do país, fazem com que a boa saúde financeira do Município seja da maior importância, de modo a permitir a boa execução dos projetos previstos para os próximos anos, garantindo assim a melhoria das infraestruturas e serviços disponibilizados aos Municípes.

*Handwritten signature*

Os bons resultados financeiros dos últimos anos são o reflexo da boa gestão dos recursos ao dispor do Município, e serão o pilar que irá garantir a boa prossecução das atribuições do Município nos próximos anos.

O Presidente da Câmara



---

**Carlos Manuel Fonseca Ascensão (Dr.)**



*CSF*  
*João*  
*Silva*



*Município de*  
**CELORICO  
DA BEIRA**

# **3 – Demonstrações financeiras**

## **PRESTAÇÃO DE CONTAS 2023**

## Município de Celorico da Beira

Balço em 31 de Dezembro de 2023

Valores em €

| RUBRICAS  | NOTAS     | DATAS                |                      |
|---|-----------|----------------------|----------------------|
|   |           | 31/12/2023           | 31/12/2022           |
| <b>ATIVO</b>  |           |                      |                      |
| <b>Ativo não corrente</b>                                       |           |                      |                      |
| Ativos fixos tangíveis  | 2,4,5,6,9 | 39 166 296,13        | 38 138 009,98        |
| Propriedades de Investimento                                    | 2,8       |                      |                      |
| Ativos Intangíveis  | 2,3       |                      |                      |
| Ativos biológicos   | 11        |                      |                      |
| Participações financeiras                                       | 2         | 368 540,00           | 368 540,00           |
| Devedores por empréstimos bonificados e subsídios reembolsáveis | 2         |                      |                      |
| Acionistas/sócios/associados                                    |           |                      |                      |
| Diferimentos  | 2,4       |                      |                      |
| Outros ativos financeiros                                       | 2         |                      |                      |
| Ativos por impostos diferidos                                   |           |                      |                      |
| Clientes, contribuintes e utentes                               | 2         |                      |                      |
| Outras contas a receber   | 2,4       |                      |                      |
|   |           | <b>39 534 836,13</b> | <b>38 506 549,98</b> |
| <b>Ativo corrente</b>   |           |                      |                      |
| Inventários   | 2,1       | 144 313,12           | 142 905,31           |
| Ativos biológicos   | 11        |                      |                      |
| Devedores por transferências e subsídios não reembolsáveis      | 2,14      | 1 149 636,47         | 689 928,25           |
| Devedores por empréstimos bonificados e subsídios reembolsáveis | 2,13      |                      |                      |
| Clientes, contribuintes e utentes                               | 2,16,18   | 243 384,98           | 239 299,99           |
| Estado e outros entes públicos                                  | 2,18      | 4 901,32             | 2 521,45             |
| Acionistas/sócios/associados                                    |           |                      |                      |
| Outras contas a receber   | 2,16,18   | 2 068 897,91         | 2 013 324,39         |
| Diferimentos  | 2         | 19 277,32            | 17 455,49            |
| Ativos financeiros detidos para negociação                      | 2         |                      |                      |
| Outros ativos financeiros                                       | 2,18      |                      |                      |
| Ativos não correntes detidos para venda                         | 2         |                      |                      |
| Caixa e depósitos   | 2         | 2 199 548,58         | 2 710 742,70         |
|   |           | <b>5 829 959,70</b>  | <b>5 816 177,58</b>  |
| <b>Total do Ativo</b>   |           | <b>45 364 795,83</b> | <b>44 322 727,56</b> |
| <b>PATRIMÓNIO LÍQUIDO</b>                                       |           |                      |                      |
| Património/Capital  | 2,18      | 16 306 961,20        | 16 306 961,20        |
| Ações (quotas) próprias   |           |                      |                      |
| Outros Instrumentos de capital próprio                          |           |                      |                      |
| Prémios de emissão  |           |                      |                      |
| Reservas  | 2         | 343 460,95           | 288 166,86           |
| Resultados transitados  | 2         | -2 517 995,79        | -4 107 138,87        |
| Ajustamentos em ativos financeiros                              | 2         |                      |                      |
| Excedentes de revalorização                                     |           |                      |                      |
| Outras variações no Património Líquido                          | 1,2       | 17 403 915,36        | 16 320 967,36        |
| Resultado líquido do período                                    | 2         | 85 613,63            | 1 105 881,85         |
| Dividendos antecipados  |           |                      |                      |
| Interesses que não controlam                                    |           |                      |                      |
| <b>Total do Património Líquido</b>                              |           | <b>31 621 955,35</b> | <b>29 914 838,40</b> |

Município de Celorico da Beira

Balanço em 31 de Dezembro de 2023

Valores em €

| RUBRICAS   | NOTAS    | DATAS                |                      |
|--|----------|----------------------|----------------------|
|  |          | 31/12/2023           | 31/12/2022           |
| <b>PASSIVO</b>   |          |                      |                      |
| <b>Passivo não corrente</b>  |          |                      |                      |
| Provisões  | 2,15     | 246 660,76           | 471 437,24           |
| Financiamentos obtidos   | 2,7,6    | 7 931 454,93         | 8 575 851,52         |
| Fornecedores de Investimentos  | 2,18     |                      |                      |
| Responsabilidades por benefícios pós-emprego                         |          |                      |                      |
| Diferimentos   | 2        | 1 702 409,47         |                      |
| Passivos por Impostos diferidos                                      |          |                      |                      |
| Fornecedores   | 2,18     | 445 176,70           |                      |
| Outras contas a pagar  | 2,18     |                      |                      |
|  |          | <b>10 325 701,86</b> | <b>9 047 288,76</b>  |
| <b>Passivo corrente</b>  |          |                      |                      |
| Credores por transferências e subsídios não reembolsáveis concedidos | 2,18     | 24 474,02            | 42 687,88            |
| Fornecedores   | 2,16,18  | 363 617,82           | 839 389,43           |
| Adiantamentos de clientes, contribuintes e utentes                   | 2,16,18  |                      |                      |
| Estado e outros entes públicos                                       | 2,18     | 192 862,70           | 260 536,26           |
| Acionistas/sócios/associados   |          |                      |                      |
| Financiamentos obtidos   | 2,6,7,18 | 679 349,82           | 695 551,20           |
| Fornecedores de Investimentos  | 2,18     | 61 831,58            | 68 705,18            |
| Outras contas a pagar  | 2,16,18  | 1 186 685,23         | 1 059 777,85         |
| Diferimentos   | 2,4      | 908 317,45           | 2 393 952,60         |
| Passivos financeiros detidos para negociação                         |          |                      |                      |
| Outros passivos financeiros  | 2        |                      |                      |
|  |          | <b>3 417 138,62</b>  | <b>5 360 600,40</b>  |
| <b>Total do Passivo</b>  |          | <b>13 742 840,48</b> | <b>14 407 889,16</b> |
| <b>Total do Património Líquido e Passivo</b>                         |          | <b>45 364 795,83</b> | <b>44 322 727,56</b> |

Município de Celorico da Beira

Demonstração de resultados por naturezas do período findo em 31 de Dezembro de 2023

*Handwritten signature and stamp*  
Valores em €

| RENDIMENTOS E GASTOS   | NOTAS    | PERÍODOS            |                     |
|--|----------|---------------------|---------------------|
|  |          | 31/12/2023          | 31/12/2022          |
| Impostos, contribuições e taxas  | 2,13,14  | 1 556 805,64        | 1 408 023,10        |
| Vendas   | 2,13     | 532 665,35          | 562 790,44          |
| Prestações de serviços e concessões  | 1,2,4,13 | 1 364 347,55        | 1 142 260,01        |
| Rendimentos/Gastos Imputados de entidades controladas, associadas e empre    | 2        |                     |                     |
| Transferências e subsídios correntes obtidos                                 | 1,2,14   | 7 891 603,80        | 7 350 888,73        |
| Variações nos Inventários da produção  | 2,1      |                     |                     |
| Trabalhos para a própria entidade  | 2,14     |                     |                     |
| Custo das mercadorias vendidas, das matérias consumidas e dos Inventários tr | 2,1      | -366 485,98         | -409 531,77         |
| Fornecimentos e serviços externos  | 1,2      | -3 642 525,98       | -2 887 344,53       |
| Gastos com pessoal   | 1,2,19   | -5 417 444,41       | -4 440 801,11       |
| Transferências e subsídios concedidos  | 2        | -566 590,67         | -544 878,19         |
| Prestações sociais   | 2        | -5 167,67           | -6 127,71           |
| Imparidade de inventários e ativos biológicos (perdas/reversões)             | 2,1      |                     |                     |
| Imparidade de dívidas a receber (perdas/reversões)                           | 2,18     | -159 553,06         | -35 735,59          |
| Provisões (aumentos/reduções)  | 2,17     | 224 776,48          | 99 897,04           |
| Imparidade de Investimentos não depreciáveis/amortizáveis (perdas/reversões) | 2        |                     |                     |
| Aumentos/reduções de justo valor   | 2        |                     |                     |
| Outros rendimentos   | 2        | 1 396 335,59        | 1 049 144,84        |
| Outros gastos  | 2        | -190 439,08         | -153 283,35         |
| <b>Resultados antes de depreciações e gastos de financiamento</b>            |          | <b>2 618 327,56</b> | <b>3 135 301,91</b> |
| Gastos/reversões de depreciação e amortização                                | 2,3,4,5  | -2 112 259,55       | -1 860 616,72       |
| Imparidade de Investimentos depreciáveis/amortizáveis (perdas/reversões)     |          |                     |                     |
| <b>Resultado operacional (antes de gastos de financiamento)</b>              |          | <b>506 068,01</b>   | <b>1 274 685,19</b> |
| Juros e rendimentos similares obtidos  | 2,18     |                     |                     |
| Juros e gastos similares suportados  | 2,18     | -420 454,38         | -168 803,34         |
| <b>Resultado antes de impostos</b>   |          | <b>85 613,63</b>    | <b>1 105 881,85</b> |
| Imposto sobre o rendimento   |          |                     |                     |
| <b>Resultado líquido do período</b>  |          | <b>85 613,63</b>    | <b>1 105 881,85</b> |
| <b>Resultado líquido do período atribuível a:</b>                            |          |                     |                     |
| Detentores do capital da entidade-mãe  |          |                     |                     |
| Interesses que não controlam   |          | 85 613,63           | 1 105 881,85        |

## Município de Celorico da Beira

**Demonstração dos fluxos de caixa, do período findo em 31 de Dezembro de 2023**

Valores em €

| Rubricas   | Notas | Períodos             |                     |
|--|-------|----------------------|---------------------|
|  |       | 31/12/2023           | 31/12/2022          |
| <b>Fluxos de caixa das atividades operacionais</b>                     |       |                      |                     |
| Recebimentos de clientes   |       | 1 697 895,95         | 1 573 428,49        |
| Recebimentos de contribuintes  |       | 1 413 471,39         | 1 270 587,35        |
| Recebimentos de transferências e subsídios correntes                   |       | 7 523 993,24         | 6 987 149,23        |
| Recebimentos de utentes  |       | 150 540,93           | 188 609,30          |
| Pagamentos a fornecedores  |       | -3 718 033,56        | -3 256 154,86       |
| Pagamentos ao pessoal  |       | -5 395 167,02        | -4 442 126,94       |
| Pagamentos a contribuintes / Utes                                      |       |                      |                     |
| Pagamentos de transferências e subsídios                               |       |                      |                     |
| Pagamentos de prestações sociais                                       |       | -592 145,54          | -543 147,01         |
| <b>Caixa gerada pelas operações</b>                                    |       | <b>1 080 555,39</b>  | <b>1 778 345,56</b> |
| Recebimento do Imposto sobre o rendimento                              |       |                      |                     |
| Pagamento do Imposto sobre o rendimento                                |       |                      |                     |
| Outros recebimentos  |       | 214 522,65           | 221 798,23          |
| Outros pagamentos  |       | -329 841,20          | -393 180,22         |
| <b>Fluxos de caixa das atividades operacionais (a)</b>                 |       | <b>965 236,84</b>    | <b>1 606 963,57</b> |
| <b>Fluxos de caixa das atividades de investimento</b>                  |       |                      |                     |
| <b>Pagamentos respeitantes a:</b>                                      |       |                      |                     |
| Ativos fixos tangíveis   |       | -2 301 433,36        | -2 657 358,45       |
| Ativos intangíveis   |       | -9 275,85            |                     |
| Propriedades de Investimento   |       |                      |                     |
| Investimentos financeiros  |       |                      |                     |
| Outros ativos  |       | -38 270,88           |                     |
| <b>Recebimentos provenientes de:</b>                                   |       |                      |                     |
| Ativos fixos tangíveis   |       |                      |                     |
| Ativos Intangíveis   |       |                      |                     |
| Propriedades de Investimento   |       |                      |                     |
| Investimentos financeiros  |       |                      |                     |
| Outros ativos  |       |                      |                     |
| Subsídios ao Investimento  |       | 382 557,38           | 1 646 928,89        |
| Transferências de capital  |       | 1 569 047,49         | 863 991,00          |
| Juros e rendimentos similares  |       |                      |                     |
| Dividendos   |       |                      |                     |
| <b>Fluxos de caixa das atividades de investimento (b)</b>              |       | <b>-397 375,22</b>   | <b>-146 438,56</b>  |
| <b>Fluxos de caixa das atividades de financiamento</b>                 |       |                      |                     |
| <b>Recebimentos provenientes de:</b>                                   |       |                      |                     |
| Financiamentos obtidos   |       |                      |                     |
| Realizações de capital e de outros instrumentos de capital             |       |                      |                     |
| Cobertura de prejuízos   |       |                      |                     |
| Doações  |       |                      |                     |
| Outras operações de financiamento                                      |       |                      |                     |
| <b>Pagamentos respeitantes a:</b>                                      |       |                      |                     |
| Financiamentos obtidos   |       |                      |                     |
| Juros e gastos similares   |       | -661 840,36          | -723 459,02         |
| Dividendos   |       | -417 215,38          | -161 595,77         |
| Reduções de capital e de outros instrumentos de capital                |       |                      |                     |
| Outras operações de financiamento                                      |       |                      |                     |
| <b>Fluxos de caixa das atividades de financiamento (c)</b>             |       | <b>-1 079 055,74</b> | <b>-885 054,79</b>  |
| <b>Variação de caixa e seus equivalentes (a+b+c)</b>                   |       |                      |                     |
|  |       | -511 194,12          | 575 470,22          |
| <b>Efeito das diferenças de câmbio</b>                                 |       |                      |                     |
|  |       |                      |                     |
| <b>Caixa e seus equivalentes no início do período</b>                  |       |                      |                     |
|  |       | 2 710 742,70         | 2 135 511,20        |
| <b>Caixa e seus equivalentes no fim do período</b>                     |       |                      |                     |
|  |       | 2 199 548,58         | 2 710 742,70        |
| <b>CONCILIAÇÃO ENTRE CAIXA E SEUS EQUIVALENTES E SALDO DE GERÊNCIA</b> |       |                      |                     |
| <b>Caixa e seus equivalentes no início do período</b>                  |       |                      |                     |
| - Equivalentes a caixa no início do período                            |       | 2 710 742,70         | 2 135 511,20        |
| + Parte do saldo de gerência que não constitui equivalentes de caixa   |       |                      |                     |
| - Variações cambiais de caixa no início do período                     |       |                      |                     |
| = Saldo da gerência anterior   |       | 2 710 742,70         | 2 135 511,20        |
| De execução orçamental   |       | 2 462 794,46         | 1 892 480,72        |

**Município de Celorico da Beira**

**Demonstração dos fluxos de caixa, do período findo em 31 de Dezembro de 2023**

Valores em €

| Rubricas   | Notas | Períodos            |                     |
|--|-------|---------------------|---------------------|
|  |       | 31/12/2023          | 31/12/2022          |
| De operações de tesouraria   |       | 247 948,24          | 243 030,48          |
| <b>Caixa e seus equivalentes no fim do período</b>                   |       | <b>2 199 548,58</b> | <b>2 710 742,70</b> |
| - Equivalentes a caixa no fim do período                             |       |                     |                     |
| + Parte do saldo de gerência que não constitui equivalentes de caixa |       |                     |                     |
| - Variações cambiais de caixa no fim do período                      |       |                     |                     |
| = Saldo para a gerência seguinte                                     |       | 2 199 548,58        | 2 710 742,70        |
| De execução orçamental   |       | 2 042 686,74        | 2 462 794,46        |
| De operações de tesouraria   |       | 156 861,84          | 247 948,24          |

## Município de Celorico da Beira

Ano: 2023

| Descrição  | Notas                   | Capital / Patrimônio Subscrito | Ações (Quotas) Próprias | Outros Instrum. de Capital Próprio | Prêmios de Emissão | Reservas Legais | Resultados Transmigrados | Ajustes- membros em Ativos Financeiros | Excedentes de Revalorização | Outras Variações Patrimônio Líquido | Resultado Líquido do Período | Total         | Interesses que não controlam | Total do Patrimônio Líquido |
|--|-------------------------|--------------------------------|-------------------------|------------------------------------|--------------------|-----------------|--------------------------|--|-----------------------------|-------------------------------------|------------------------------|---------------|------------------------------|-----------------------------|
| Posição no início do período                           | (1)                     | 16 306 981,20                  | 0,00                    | 0,00                               | 0,00               | 288 166,86      | -4 107 139,87            | 0,00                                   | 0,00                        | 16 320 987,36                       | 1 105 881,85                 | 29 914 838,49 | 0,00                         | 29 914 838,49               |
| <b>Alterações no período</b>                           |                         |                                |                         |                                    |                    |                 |                          |  |                             |                                     |                              |               |                              |                             |
| Primeira adoção de novo referencial contábilístico     |                         | 0,00                           | 0,00                    | 0,00                               | 0,00               | 0,00            | 0,00                     | 0,00                                   | 0,00                        | 0,00                                | 0,00                         | 0,00          | 0,00                         | 0,00                        |
| Alterações de políticas contábeis                      |                         | 0,00                           | 0,00                    | 0,00                               | 0,00               | 0,00            | 0,00                     | 0,00                                   | 0,00                        | 0,00                                | 0,00                         | 0,00          | 0,00                         | 0,00                        |
| Diferenças de conversão de demonstrações financeiras   |                         | 0,00                           | 0,00                    | 0,00                               | 0,00               | 0,00            | 0,00                     | 0,00                                   | 0,00                        | 0,00                                | 0,00                         | 0,00          | 0,00                         | 0,00                        |
| Realização do excedente de revalorização               |                         | 0,00                           | 0,00                    | 0,00                               | 0,00               | 0,00            | 0,00                     | 0,00                                   | 0,00                        | 0,00                                | 0,00                         | 0,00          | 0,00                         | 0,00                        |
| Excedentes de revalorização e respectivas verificações |                         | 0,00                           | 0,00                    | 0,00                               | 0,00               | 0,00            | 0,00                     | 0,00                                   | 0,00                        | 0,00                                | 0,00                         | 0,00          | 0,00                         | 0,00                        |
| Transferências e subsídios de capital                  |                         | 0,00                           | 0,00                    | 0,00                               | 0,00               | 0,00            | 0,00                     | 0,00                                   | 0,00                        | 0,00                                | 0,00                         | 0,00          | 0,00                         | 0,00                        |
| Correção de erros materiais                            |                         | 0,00                           | 0,00                    | 0,00                               | 0,00               | 0,00            | 0,00                     | 0,00                                   | 0,00                        | 0,00                                | 0,00                         | 0,00          | 0,00                         | 0,00                        |
| Outras alterações reconhecidas no Patrimônio Líquido   |                         | 0,00                           | 0,00                    | 0,00                               | 0,00               | 0,00            | 1 105 881,85             | 0,00                                   | 0,00                        | 0,00                                | -1 105 881,85                | 0,00          | 0,00                         | 0,00                        |
|  | (2)                     | 0,00                           | 0,00                    | 0,00                               | 0,00               | 0,00            | 1 105 881,85             | 0,00                                   | 0,00                        | 1 082 948,00                        | 0,00                         | 1 082 948,00  | 0,00                         | 1 082 948,00                |
| Resultado Líquido do Período                           | (3)                     | 0,00                           | 0,00                    | 0,00                               | 0,00               | 0,00            | 0,00                     | 0,00                                   | 0,00                        | 0,00                                | 85 613,63                    | 85 613,63     | 0,00                         | 85 613,63                   |
| Resultado Integral                                     | (4)=(2)+(3)             | 0,00                           | 0,00                    | 0,00                               | 0,00               | 0,00            | 0,00                     | 0,00                                   | 0,00                        | 0,00                                | -1 020 268,22                | 1 168 591,63  | 0,00                         | 1 168 591,63                |
| <b>Operações com detentores de capital no período</b>  |                         |                                |                         |                                    |                    |                 |                          |  |                             |                                     |                              |               |                              |                             |
| Realizações de capital/patrimônio                      |                         | 0,00                           | 0,00                    | 0,00                               | 0,00               | 0,00            | 0,00                     | 0,00                                   | 0,00                        | 0,00                                | 0,00                         | 0,00          | 0,00                         | 0,00                        |
| Entradas para cobertura de perdas                      |                         | 0,00                           | 0,00                    | 0,00                               | 0,00               | 0,00            | 0,00                     | 0,00                                   | 0,00                        | 0,00                                | 0,00                         | 0,00          | 0,00                         | 0,00                        |
| Outras operações                                       |                         | 0,00                           | 0,00                    | 0,00                               | 0,00               | 55 294,09       | 483 281,23               | 0,00                                   | 0,00                        | 0,00                                | 0,00                         | 538 555,32    | 0,00                         | 538 555,32                  |
| Subscrições de prêmios de emissão                      |                         | 0,00                           | 0,00                    | 0,00                               | 0,00               | 0,00            | 0,00                     | 0,00                                   | 0,00                        | 0,00                                | 0,00                         | 0,00          | 0,00                         | 0,00                        |
|  | (5)                     | 0,00                           | 0,00                    | 0,00                               | 0,00               | 55 294,09       | 483 281,23               | 0,00                                   | 0,00                        | 0,00                                | 0,00                         | 538 555,32    | 0,00                         | 538 555,32                  |
| Posição fim período                                    | (6)=(1)+(2)+(3)+(4)+(5) | 16 306 981,20                  | 0,00                    | 0,00                               | 0,00               | 343 460,95      | -2 517 986,79            | 0,00                                   | 0,00                        | 17 403 945,36                       | 85 613,63                    | 31 621 955,35 | 0,00                         | 31 621 955,35               |

**Município de Celorico da Beira**  
**Mapa de empréstimos**

01 Janeiro de 2023 a 31 de Dezembro de 2023

| Caracterização do empréstimo  | Data de aprovação pela AM | Data de contratação do empréstimo | Prazo do contrato | Anos decorridos | Número de registro | Visto do TC | Finalidade do empréstimo | Capital       |               | Tema do juro |              | Pagamentos de anos anteriores |              | Pagamentos do ano |              | Emprego    |              | Capital em dívida             |                 |                   |            |
|-------------------------------|---------------------------|-----------------------------------|-------------------|-----------------|--------------------|-------------|--------------------------|---------------|---------------|--------------|--------------|-------------------------------|--------------|-------------------|--------------|------------|--------------|-------------------------------|-----------------|-------------------|------------|
|                               |                           |                                   |                   |                 |                    |             |                          | Contratado    | Utilizado     | Inicial      | Actual       | Amortização                   | Juros        | Total             | Amortização  | Juros      | Total        | Juros de vencidos e não pagos | Em 1 de Janeiro | Em 31 de dezembro |            |
| <b>Médio e Longo prazos</b>   |                           |                                   |                   |                 |                    |             |                          |               |               |              |              |                               |              |                   |              |            |              |                               |                 |                   |            |
| <b>Investir: Total</b>        |                           |                                   |                   |                 |                    |             |                          |               |               |              |              |                               |              |                   |              |            |              |                               |                 |                   |            |
| CCD - 901300563891            | 28/12/09                  | 06/04/10                          | 20                | 13              | 121808             | 1106/03     | Investimento(0)          | 606 000,00    | 606 000,00    | 1,419%       | 8,800%       | 606 000,00                    | 223 003,13   | 629 003,13        | 2 991,97     | 1 941,07   | 0,00         | 16 574,75                     | 0,00            | 16 574,75         |            |
| CCD - 9013005987191           | 09/04/05                  | 13/03/05                          | 20                | 20              | 121808             | 1106/03     | Investimento(0)          | 513 265,00    | 513 265,00    | 3,900%       | 2,474%       | 490 720,25                    | 159 951,83   | 650 672,08        | 227,10       | 16 781,85  | 0,00         | 8 306,09                      | 0,00            | 8 306,09          |            |
| CCD - 9013005987191           | 22/04/04                  | 06/11/04                          | 20                | 19              | 121808             | 1106/03     | Investimento(0)          | 67 492,00     | 67 492,00     | 4,633%       | 4,633%       | 59 163,91                     | 17 232,20    | 76 416,11         | 291,00       | 4 027,22   | 0,00         | 0,00                          | 0,00            | 4 027,22          |            |
| CCD - 9013004902691           | 29/06/06                  | 05/07/06                          | 20                | 17              | 134406             | 14/09/06    | Investimento(0)          | 708 001,00    | 708 001,00    | 3,700%       | 4,317%       | 604 978,25                    | 159 164,41   | 764 142,66        | 2 370,71     | 47 944,94  | 0,00         | 183 821,15                    | 0,00            | 183 821,15        |            |
| CCD - 9013005700791           | 29/06/07                  | 07/02/08                          | 20                | 16              | 107087             | 28/12/07    | Investimento(0)          | 33 901,71     | 33 901,71     | 4,410%       | 4,283%       | 24 217,16                     | 5 594,25     | 29 811,41         | 1 882,41     | 1 882,41   | 0,00         | 9 084,55                      | 0,00            | 9 084,55          |            |
| CCD - 9013005702391           | 29/06/07                  | 07/02/08                          | 20                | 16              | 107087             | 28/12/07    | Investimento(0)          | 33 307,20     | 33 307,20     | 4,405%       | 4,283%       | 25 792,54                     | 5 444,19     | 29 236,73         | 1 882,41     | 1 882,41   | 0,00         | 9 514,75                      | 0,00            | 9 514,75          |            |
| CCD - 9013005701391           | 29/06/07                  | 07/02/08                          | 20                | 16              | 107087             | 28/12/07    | Investimento(0)          | 157 183,33    | 157 183,33    | 4,405%       | 4,283%       | 132 002,94                    | 21 707,81    | 178 710,75        | 13 511,07    | 14 097,24  | 0,00         | 45 100,39                     | 0,00            | 45 100,39         |            |
| CCD - 9013005697391           | 29/06/07                  | 07/02/08                          | 20                | 16              | 107087             | 28/12/07    | Investimento(0)          | 325 548,88    | 325 548,88    | 4,410%       | 4,283%       | 233 550,86                    | 53 619,12    | 296 169,98        | 1 212,00     | 14 304,86  | 0,00         | 52 996,03                     | 0,00            | 52 996,03         |            |
| CCD - 9013005697391           | 29/06/07                  | 07/02/08                          | 20                | 16              | 107087             | 28/12/07    | Investimento(0)          | 34 433,17     | 34 433,17     | 4,410%       | 4,283%       | 24 611,12                     | 5 676,90     | 30 288,02         | 1 882,41     | 1 882,41   | 0,00         | 9 642,03                      | 0,00            | 9 642,03          |            |
| CCD - 9013005697391           | 29/06/07                  | 07/02/08                          | 20                | 16              | 107087             | 28/12/07    | Investimento(0)          | 63 961,81     | 63 961,81     | 5,238%       | 4,838%       | 45 383,11                     | 10 301,79    | 55 684,90         | 3 461,91     | 4 872,94   | 0,00         | 18 573,37                     | 0,00            | 18 573,37         |            |
| CCD - 9013005697391           | 29/06/07                  | 07/02/08                          | 20                | 16              | 127108             | 14/02/08    | Investimento(0)          | 429 983,28    | 429 983,28    | 5,238%       | 4,838%       | 312 200,34                    | 83 002,63    | 393 202,97        | 4 233,49     | 4 233,49   | 0,00         | 127 777,54                    | 0,00            | 127 777,54        |            |
| CCD - 9013005697391           | 29/06/07                  | 07/02/08                          | 20                | 16              | 127108             | 14/02/08    | Investimento(0)          | 65 382,48     | 65 382,48     | 5,110%       | 4,630%       | 49 538,46                     | 10 203,09    | 56 801,55         | 3 509,82     | 4 179,39   | 0,00         | 19 047,02                     | 0,00            | 19 047,02         |            |
| CCD - 9013005697391           | 29/06/07                  | 07/02/08                          | 20                | 16              | 132608             | 04/01/08    | Investimento(0)          | 59 826,86     | 59 826,86     | 6,177%       | 6,177%       | 49 449,61                     | 9 538,44     | 69 988,05         | 3 223,83     | 3 223,83   | 0,00         | 18 677,25                     | 0,00            | 18 677,25         |            |
| CCD - 2302539850005           | 28/12/07                  | 18/10/06                          | 20                | 16              | 181606             | 25/11/06    | Investimento(0)          | 57 817,00     | 57 817,00     | 3,817%       | 4,176%       | 43 831,44                     | 10 008,04    | 53 839,48         | 3 397,48     | 3 534,29   | 0,00         | 13 183,86                     | 0,00            | 13 183,86         |            |
| CCD - 2302539850004           | 14/06/04                  | 18/08/04                          | 20                | 19              | 145504             | 06/08/04    | Investimento(0)          | 567 000,00    | 567 000,00    | 2,885%       | 4,253%       | 304 442,88                    | 156 540,78   | 669 983,66        | 31 527,66    | 1 341,66   | 0,00         | 63 055,32                     | 0,00            | 63 055,32         |            |
| CCD - 98095431                | 30/06/05                  | 01/07/05                          | 20                | 18              | 390605             | 08/09/05    | Investimento(0)          | 653 110,00    | 653 110,00    | 2,689%       | 4,225%       | 320 989,88                    | 131 659,12   | 652 649,00        | 36 159,17    | 2 780,61   | 38 939,78    | 0,00                          | 100 507,32      | 0,00              | 100 507,32 |
| Substituição de dívida - CCAM | 18/12/21                  | 25/01/21                          | 20                | 2               | 49821              | 21/03/21    | Substituição de dívida   | 9 178 421,52  | 7 178 421,52  | 1,710%       | 5,825%       | 549 291,71                    | 196 692,85   | 7 668 114,27      | 308 501,00   | 661 853,41 | 0,00         | 6 610 129,81                  | 0,00            | 6 610 129,81      |            |
| Substituição de dívida - BEF  | 18/12/20                  | 26/04/21                          | 20                | 2               | 49821              | 21/03/21    | Substituição de dívida   | 2 000 000,00  | 2 000 000,00  | 4,814%       | 4,814%       | 158 333,37                    | 26 624,33    | 184 957,70        | 99 999,96    | 84 957,74  | 0,00         | 1 814 642,77                  | 0,00            | 1 814 642,77      |            |
| <b>Total</b>                  |                           |                                   |                   |                 |                    |             |                          | 55 614 091,50 | 12 614 091,50 |              | 4 624 586,26 | 1 200 368,75                  | 5 717 911,96 | 395 862,56        | 1 853 964,71 | 0,00       | 9 194 184,27 | 0,00                          | 9 194 184,27    |                   |            |





*Município de*  
**CELORICO  
DA BEIRA**

# Anexo às demonstrações financeiras

## PRESTAÇÃO DE CONTAS 2023



## Índice

|  |    |
|--|----|
| 1 — Identificação da entidade, período de relato e referencial contabilístico .....                | 3  |
| 2 — Principais políticas contabilísticas, alterações nas estimativas contabilísticas e erros ..... | 7  |
| 3 — Ativos intangíveis.....  | 18 |
| 4 — Acordos de concessão de serviços: Concedente.....  | 21 |
| 5 — Ativos fixos tangíveis .....   | 24 |
| 6 — Locações .....   | 34 |
| 7 — Custos de empréstimos obtidos.....   | 38 |
| 8 — Propriedades de investimento .....   | 40 |
| 9 — Imparidade de ativos.....  | 45 |
| 10 — Inventários.....  | 51 |
| 11 — Agricultura .....   | 54 |
| 12 — Contratos de construção .....   | 58 |
| 13 — Rendimento de transações com contraprestação .....  | 59 |
| 14 — Rendimento de transações sem contraprestação.....   | 62 |
| 15 — Provisões, passivos contingentes e ativos contingentes.....                                   | 65 |
| 16 — Efeitos de alterações em taxas de câmbio .....  | 68 |
| 17 — Acontecimentos após a data de relato.....   | 69 |
| 18 — Instrumentos financeiros .....  | 70 |
| 19 — Benefícios dos empregados.....  | 79 |
| 20 — Divulgações de partes relacionadas .....  | 85 |
| 21 — Relato por segmentos .....  | 89 |
| 22 — Interesses em outras entidades .....  | 93 |



**1 — Identificação da entidade, período de relato e referencial contabilístico**

**1.1 — Identificação da entidade, período de relato**

**(a) Designação da entidade**

Município de Celorico da Beira

**(b) Endereço**

Rua Sacadura Cabral, 39

6360-350 Celorico da Beira

**(c) Código da classificação orgânica**

Não aplicável.

**(d) Tutela**

Direção Geral das Autarquias Locais

Inspeção Geral Finanças

Tribunal de Contas

Comissão de Coordenação da Região Centro

**(e) Legislação que criou a instituição e principal legislação aplicável**

A Lei n.º 73/2013 de 3 de setembro (Regime financeiro das autarquias locais e das entidades intermunicipais - RFALEI), estabelece o regime financeiro dos municípios. O n.º 1 do artigo 6º do mesmo diploma determina que o Município de Celorico da Beira tem património próprio, cuja gestão compete aos respetivos órgãos. O n.º 2 do artigo 6º do referido diploma determina os poderes dos órgãos do Município. Os n.º 1 e 2 do artigo 3º do mesmo diploma estabelecem ainda que o Município de Beira está sujeito às normas consagradas na lei de Enquadramento Orçamental e aos princípios e regras orçamentais e de estabilidade orçamental.



O regime relativo à contabilidade das autarquias locais visa a sua uniformização, normalização e simplificação, de modo a constituir um instrumento de gestão económico-financeira, permitir o conhecimento completo do valor contabilístico do respetivo património, bem como a apreciação e julgamento das respetivas contas anuais.

A participação da autarquia nos recursos públicos visa o equilíbrio financeiro vertical e horizontal. O equilíbrio financeiro vertical visa adequar os recursos de cada nível de administração às respetivas atribuições e competências, enquanto o equilíbrio horizontal pretende promover a correção de desigualdade entre autarquias do mesmo grau, resultantes de diferentes capacidades de arrecadação de receitas ou diferentes necessidades de despesa.

A repartição de recursos públicos entre o Estado e os municípios é obtida através de uma subvenção geral determinada a partir do Fundo de Equilíbrio Financeiro (FEF) de 19,5% de média aritmética simples da receita proveniente dos impostos sobre as pessoas singulares (IRS), sobre o rendimento das pessoas coletivas (IRC) e sobre o valor acrescentado (IVA); uma subvenção específica a partir do Fundo Social Municipal (FSM) correspondente às despesas relativas, às competências transferidas da administração central para os municípios; uma participação variável até 5% no IRS dos sujeitos passivos com domicílio fiscal na respetiva circunscrição territorial.

O endividamento autárquico baseia-se em princípios de rigor e eficiência, na prossecução dos objetivos de minimização de custos diretos e indiretos a longo prazo; garantir a distribuição equilibrada de custos pelos vários orçamentos anuais; na prevenção de excessiva concentração temporal de amortização; e não exposição a riscos excessivos.

De acordo com o disposto no art. 52º da Lei das Finanças Locais atualmente em vigor, a dívida total dos Municípios não pode ultrapassar a 31 de dezembro de cada ano 1,5 vezes a média da receita corrente líquida cobrada nos três exercícios anteriores. Os municípios que não cumpram o limite anterior deverão reduzir, em cada ano subsequente pelo menos 10% do montante em excesso. Caso cumpram o limite, este só pode aumentar 40% da margem disponível no início de cada um dos exercícios.

O regime relativo à contabilidade das autarquias locais visa a sua uniformização, normalização e simplificação, de modo a constituir um instrumento de gestão económico-financeira, permitir o conhecimento completo do valor contabilístico do respetivo património, bem como a apreciação e julgamento das respetivas contas anuais.



A contabilidade das autarquias locais respeita o Sistema de Normalização Contabilista para a Administração Pública (SNC-AP), podendo ainda dispor de outros instrumentos necessários à boa gestão e ao controlo do dinheiro e outros dos ativos públicos.

Compete à Assembleia Municipal, conforme a alínea a), do n.º 2 do artigo 25º, da Lei 75/2013, de 12 de setembro, acompanhar e fiscalizar a atividade do Município.

A estrutura orgânica do município, competências e atribuições genéricas fazem parte integrante do Despacho n.º 788/2013, publicado na 2ª Série do Diário da República, de 14 de janeiro, sendo que a estrutura orgânica do município se divide em Divisões, Secções e Serviços, que podem observar-se no organograma do Município de Celorico da Beira e cujas atribuições, objetivos e competências estão previstas na parte relativa à "Organização dos Serviços Municipais" do Município constante do despacho referido.

**(f) Designação e sede da entidade controladora final e local onde podem ser obtidas cópias das demonstrações financeiras consolidadas**

Não aplicável.

**(g) Designação e sede da entidade controladora Intermédia e local onde podem ser obtidas cópias das demonstrações financeiras consolidadas**

Não aplicável.

**(h) Caso as demonstrações financeiras anuais sejam apresentadas para um período mais longo ou mais curto do que um ano indicar:**


***(i) Período abrangido pelas demonstrações financeiras;***

Não aplicável.

***(ii) Razão para usar um período diferente do anual;***

Não aplicável.

***(iii) Indicação de não serem inteiramente comparáveis as quantias das demonstrações financeiras do período anterior.***



Não aplicável.

## 1.2 — Referencial contabilístico e demonstrações financeiras

(a) Indicação de que foi aplicado o referencial contabilístico SNC-AP e justificação das disposições deste normativo que, em casos excecionais, tenham sido derogadas e dos respetivos efeitos nas demonstrações financeiras, tendo em vista a necessidade de estas darem uma imagem verdadeira e apropriada do ativo, do passivo e dos resultados da entidade.

As demonstrações financeiras foram preparadas com base nos registos contabilísticos mantidos em conformidade com o Sistema de Normalização Contabilística para as Administrações Públicas (SNC-AP), aprovado pelo Decreto-Lei n.º 192/2015, de 11 de setembro, e foram aplicados os requisitos das Normas de Contabilidade Pública (NCP) relevantes para entidade).

(b) Indicação e comentário das contas do balanço e da demonstração de resultados cujos conteúdos não sejam comparáveis com os do período anterior.

Em 2022 foram assumidas competências por parte do Município, nos termos da Lei n.º 50/2018 de 16 de agosto, nas áreas da Educação da Ação Social, que implicaram novas transferências para o Município, bem como diversas novas despesas com pessoal, bens e serviços. Estas novas receitas e despesas, dificultam a comparabilidade com os anos anteriores e estão discriminadas no quadro seguinte:

| Competências 2023      | Receitas            | Despesas          |
|------------------------|---------------------|-------------------|
| Estacionamento Público | 3 399,90            | -                 |
| Educação               | 1 013 203,24        | 644 518,23        |
| Ação Social            | 191 346,00          | 75 094,88         |
|                        | <b>1 207 949,14</b> | <b>719 613,11</b> |

(c) Quando a apresentação ou classificação de itens nas demonstrações financeiras for alterada, as quantias comparativas devem ser reclassificadas, a menos que a reclassificação seja impraticável. Quando as quantias comparativas forem reclassificadas, uma entidade deve divulgar:

- (i) A natureza da reclassificação;
- (ii) A quantia de cada item ou classe de itens que é reclassificado; e

*Handwritten signatures and initials:*  
Sida

(iii) A razão da reclassificação.

(iv) Quando for impraticável reclassificar quantias comparativas, uma entidade deve divulgar:

i. A razão para não reclassificar as quantias;

ii. A natureza dos ajustamentos que teriam sido feitos se as quantias tivessem sido reclassificadas.

(d) Comentário do órgão de gestão sobre a quantia dos saldos significativos de caixa e seus equivalentes que não estejam disponíveis para uso.

No final de 2023 existia em caixa um valor significativo de 156.861,84€ relativas a “operações de tesouraria”, que correspondem a cauções e verbas retidas ou cobradas pelas entidades, para serem entregues a outras e, portanto, efetivamente não disponíveis para uso. Este valor pode ser consultado no Mapa das Operações de Tesouraria (ponto 4 do Anexo às demonstrações orçamentais da NCP 26).


(e) Desagregação dos valores inscritos na rubrica de caixa e em depósitos bancários.

| Conta                             | valores (€)    |                       |
|-----------------------------------|----------------|-----------------------|
| Caixa                             |                | 5 012,81 €            |
| Depósitos à ordem                 |                | 2 000 722,57 €        |
| Depósitos à ordem no Tesouro      | 27 316,20 €    |                       |
| Depósitos bancários à ordem       | 1 973 406,37 € |                       |
| Depósitos a prazo                 |                |                       |
| Depósitos consignados             |                |                       |
| Depósitos de garantias e cauções  |                | 193 813,20 €          |
| <b>Total de caixa e depósitos</b> |                | <b>2 199 548,58 €</b> |

## 2 — Principais políticas contabilísticas, alterações nas estimativas contabilísticas e erros

### 2.1 — Bases de mensuração usadas na preparação das demonstrações financeiras.

As demonstrações financeiras foram elaboradas de acordo o Sistema de Normalização Contabilística para as Administrações Públicas (SNC-AP), aprovado pelo Decreto-Lei nº 192/2015 de 11 de setembro, e foram aplicados os requisitos das Normas de Contabilidade Pública (NCP).



### Moeda de apresentação

As demonstrações financeiras estão apresentadas em euros, constituindo esta a funcional e de apresentação.

### Ativos fixos tangíveis

Todos os bens do ativo fixo tangível foram, inicialmente, mensurados pelo seu custo. A mensuração subsequente assenta no custo de aquisição deduzido das depreciações do período contabilístico, calculadas com base nas vidas úteis expressas pelo Classificador Complementar, assim como eventual existência de imparidades sobre os ativos.

### Ativos intangíveis

Todos os bens do ativo Intangível foram mensurados, no reconhecimento, pelo seu custo. A mensuração subsequente assenta no custo de aquisição deduzido das amortizações do período contabilístico, calculadas com base nas vidas úteis expressas pelo Classificador Complementar, assim como eventual existência de imparidades sobre os ativos.

### Participações financeiras

As participações financeiras estão mensuradas, no reconhecimento inicial pelo seu custo. A mensuração subsequente continua ao custo, pelo que a mesma se encontra sujeita a testes de imparidade em função do apresentado pelas DF's das participadas.

### Depreciações e amortizações

As depreciações e amortizações correspondem à desvalorização normal dos ativos fixos, decorrentes do gasto com a sua utilização, sendo o método das quotas constantes (ou da linha reta) o método utilizado, considerando a vida útil de referência que consta no Classificador Complementar (CC).

Nos termos do referido no preâmbulo à Portaria 189/2016 de 14 de julho, para efeitos e inventário e respetivas vidas úteis, exceto no caso dos edifícios e outras construções, mantiveram-se os critérios definidos pelo CIBE (Portaria 671/2000 de 17 de abril) para os bens adquiridos até 31 de dezembro de 2019.





No caso dos edifícios e outras construções e bens móveis adquiridos a partir 2020, foram adotadas as vidas úteis previstas pelo CC. Nestes termos, para os Imóveis existentes até 31 de dezembro de 2019, nos termos da FAQ 44 da Comissão de Normalização Contabilística para o Setor Pública de 16 de fevereiro de 2021, foram efetuados os cálculos associados á revisão da vida útil dos imóveis em função do tipo de material utilizado na construção, na perspetiva de que a vida útil do bem é a que resulta das disposições do CC desde a data da sua aquisição, tendo para o efeito, ajustado esses montantes na conta 564 - Ajustamentos de transição para o SNC-AP.

No que se refere aos ativos intangíveis, as amortizações encontram-se calculadas pelo período de tempo em que se encontra assegurada a utilização exclusiva do ativo. Nos casos em que tal não se verifica, os mesmos são sujeitos anualmente a testes de imparidade.

De notar que, atendendo á especificidade do setor da Administração Local e aos acontecimentos passados em termos de gestão de património, não se considerou, por não existir forma de calcular estimativa fiável, o eventual valor residual dos ativos, razão pela qual se considera ser nulo.

#### Contas a receber

As contas a receber de clientes e outros devedores são reconhecidas inicialmente ao justo valor, sendo subsequentemente mensuradas pelo mesmo valor, deduzido das perdas por imparidade. A imparidade das contas a receber é estabelecida quando há evidência objetiva de que a autarquia não receberá a totalidade dos montantes em dívida conforme as condições originais das suas contas a receber.

#### Inventários

A mensuração inicial de inventários foi efetuada pelo custo de aquisição. O sistema de inventário adotado é o permanente, mensurado ao custo médio ponderado. O consumo de inventários implica o reconhecimento no custo das mercadorias vendidas e consumidas, tendo como base o critério valorimétrico do inventário.

#### Imparidade de Ativos não Depreciáveis

À data de 31-12-2023 foi avaliada a recuperabilidade das dívidas a receber de clientes, contribuintes e utentes e outras contas a receber. Para as dívidas existentes a 31 de dezembro que não se prevê a



sua recuperação, ou para os casos em que se registaram execuções ou estas se encontram em curso, procedeu-se ao registo da respetiva imparidade pelo montante da dívida.

#### Diferimentos

Foi adotado o princípio do acréscimo, tendo-se efetuado a imputação de gastos e rendimentos em função do seu período económico, independentemente da data do seu recebimento. As estimativas calculadas baseiam-se na informação mais recente. Em 2023 foi discriminado no passivo corrente e não corrente, o montante relativo à concessão das infraestruturas de energia de baixa tensão à E-Redes.

#### Caixa e depósitos bancários

As disponibilidades (caixa e depósitos bancários) estão mensuradas ao valor nominal. A eventual existência de descobertos bancários é incluída na rubrica “Financiamentos obtidos”, expresso no passivo corrente.

#### Património/capital

A rubrica de património/capital é resultante dos fundos relativos à constituição da Entidade e devidamente registados aquando da adoção do sistema contabilístico POCAL (Decreto-Lei 54-A/99 de 22 de fevereiro), assim como da movimentação, por reforço, nos termos da disposição 2.7.3.4 do referido diploma (previa o reforço do património até que o valor contabilístico da conta “51 – Património/capital” corresponda a 20% do ativo líquido.

#### Reservas, Resultados Transitados, Ajustamentos em ativos financeiros e outras variações no património líquido

Os resultados transitados assentam na soma de resultados acumulados de períodos anteriores não afetos a outras rubricas do património líquido. No que se refere às “Reservas”, estas resultam das aprovações de contas corridas em períodos anteriores, sendo de referir que nos termos da disposição 2.7.3.5 do POCAL, as “Reservas Legais” seriam necessárias pelo valor mínimo de 5% do resultado líquido do exercício.



Quanto aos ajustamentos em ativos financeiros, estes deverão estar relacionados com a movimentação contabilística associada ao efeito do MEP (Método da Equivalência Patrimonial), designadamente decorrentes de variações nos capitais próprios das participadas, lucros não atribuídos e ajustamentos de transição (decorrentes da primeira aplicação do MEP).

As “Outras variações no património líquido” resultam das transferências e subsídios de capital obtidos (ocorrendo imputação a resultados no caso dos ativos depreciables), doações, cauções executadas e transferências de ativos.

#### Provisões

A Entidade analisa com regularidade os eventos passados em situação de risco e que venham a gerar obrigações futuras. Os órgãos de gestão procuram sustentar as suas expectativas de perda num ambiente de prudência, pelo que de acordo com a melhor e mais atualizada informação à data de relato são calculadas as situações que possam originar obrigações futuras.

#### Financiamentos obtidos

As dívidas a pagar relativas a financiamentos obtidos encontram-se reconhecidas pelo justo valor, sendo o mesmo resultante das operações ocorridas entre as entidades. Os valores a pagar de financiamentos obtidos no curto prazo e no médio e longo prazo, encontram-se discriminados no passivo corrente e não corrente, respetivamente.

#### Fornecedores e outras contas a pagar

As dívidas a pagar a fornecedores e outros credores encontram-se reconhecidos pelo justo valor, sendo o mesmo resultante das operações ocorridas entre as entidades. Após o reconhecimento inicial e, a cada data de relato, todos os passivos financeiros devem figurar pelo custo amortizado através do método do juro efetivo. Os valores das dívidas a terceiros a pagar no curto prazo e no médio e longo prazo, encontram-se discriminadas no passivo corrente e não corrente, respetivamente.

#### Rédito e regime de acréscimo



O rédito compreende o justo valor da contraprestação recebida ou a receber pela prestação de serviços decorrentes da atividade normal da Entidade. O rédito é reconhecido líquido do Imposto sobre o Valor Acrescentado (IVA), abatimentos e descontos.

Observou-se o disposto na norma, dado que o rédito só foi reconhecido por ter sido razoavelmente mensurável, é provável que se obtenham benefícios económicos futuros e todas as contingências relativas a uma venda tenham sido substancialmente resolvidas.

Os rendimentos dos serviços prestados são reconhecidos na data da prestação dos serviços ou se periódicos, no fim do período a que dizem respeito.

Os juros recebidos são reconhecidos atendendo ao regime da periodização económica, tendo em consideração o montante em dívida e a taxa efetiva durante o período até à maturidade.

#### Rendimentos e gastos

Podem ter origem em transações com contraprestação, ou sem contraprestação, ou em outros eventos, como sejam, alterações de preços, oscilações (não realizadas), positivas ou negativas, nos valores de ativos e ou passivos, a realização de ativos através da sua depreciação ou amortização e a erosão do potencial de serviço ou dos benefícios económicos futuros através da ocorrência de situações de imparidade.

Os rendimentos e os gastos podem surgir de transações individuais ou grupos de transações.

#### Resultados do período

Correspondem à diferença entre rendimentos e gastos relatados na demonstração dos resultados.

#### Demonstração dos fluxos de caixa

São consideradas as seguintes situações, conforme NCP 1:

- Atividades de financiamento - atividades que resultam em alterações na dimensão e composição do património líquido e nos empréstimos obtidos pela entidade;
- Atividades de investimento - atividades relacionadas com a aquisição e a alienação de ativos de longo prazo e de outros investimentos não incluídos em equivalentes de caixa;



- **Atividades operacionais** - as atividades da entidade que não sejam atividades de investimento ou de financiamento;
- **Caixa** - dinheiro e depósitos à ordem;
- **Equivalentes de caixa** - investimentos a curto prazo de elevada liquidez, facilmente convertíveis para quantias conhecidas de dinheiro e que estão sujeitos a um risco insignificante de alterações no valor;
- **Fluxos de caixa** - influxos e efluxos de caixa e equivalentes de caixa;

## 2.2 — Outras políticas contabilísticas relevantes.

Não aplicável.

2.3 — Julgamentos (excetuando os que envolvem estimativas) que o órgão de gestão fez no processo de aplicação das políticas contabilísticas e que tiveram maior impacto nas quantias reconhecidas nas demonstrações financeiras.

O processo de relato centra-se no cumprimento do normativo SNC-AP, pelo que excetuando as situações que implicam o cálculo de estimativas, foram seguidos os requisitos de mensuração exigidos pelas Normas de Contabilidade Pública (NCP).

2.4 — Principais pressupostos relativos ao futuro (envolvendo risco significativo de provocar ajustamento material nas quantias escrituradas de ativos e passivos durante o ano financeiro seguinte).

As demonstrações financeiras foram preparadas no pressuposto de que uma entidade é uma entidade em continuidade e de que continuará a operar no futuro previsível. Sempre que haja situações em que seja previsível causar grandes alterações às demonstrações financeiras, ou colocar em causa a não satisfação de passivos ou de compromissos assumidos, as mesmas deverão ser divulgadas.

2.5 — Quando a aplicação inicial de uma NCP tiver efeitos no período corrente ou em qualquer período anterior, ou pudesse ter tais efeitos, mas é impraticável determinar a quantia do ajustamento, ou puder ter efeitos em períodos futuros, uma entidade deve divulgar:



**(a) O título da Norma;**

Não Aplicável

**(b) Quando aplicável, que a alteração na política contabilística é feita de acordo com as suas disposições transitórias;**

Não Aplicável

**(c) A natureza da alteração na política contabilística;**

Não Aplicável

**(d) Quando aplicável, uma descrição das disposições transitórias;**

Não Aplicável

**(e) Quando aplicável, as disposições transitórias que possam ter um efeito em períodos futuros;**

Não Aplicável

**(f) Para o período corrente e cada período anterior apresentado, até ao ponto em que seja praticável, a quantia do ajustamento para cada linha afetada das demonstrações financeiras;**

Não Aplicável

**(g) A quantia do ajustamento relativo a períodos anteriores aos apresentados, até ao ponto em que seja praticável;**

Não Aplicável

**(h) Se a aplicação retrospectiva exigida pelo parágrafo 20 (a) ou (b) da NCP 2 for impraticável para um período anterior em particular, ou para períodos anteriores aos apresentados, as**

*Handwritten signature in blue ink, possibly reading 'Sila'.*

circunstâncias que conduziram à existência dessa condição e uma descrição de como e desde quando a alteração na política contabilística tem sido aplicada.

Não Aplicável

**2.6 — Principais fontes de Incerteza das estimativas (envolvendo risco significativo de provocar ajustamento material nas quantias escrituradas de ativos e passivos durante o ano financeiro seguinte).**

Não aplicável.

**2.7 — Alterações em estimativas contabilísticas com efeito no período corrente ou que se espera que tenham efeito em períodos futuros:**

**(a) Respetivas naturezas e quantias;**

Não aplicável.

**(b) Situações em que é impraticável estimar a quantia do efeito em períodos futuros.**

Não aplicável

**2.8 — Erros materiais de períodos anteriores.**

**(a) Natureza dos erros de períodos anteriores;**

Os erros de períodos anteriores têm a seguinte natureza:

- Erro no cálculo do reconhecimento dos rendimentos anuais associados a subsídios ao investimento de 4 (quatro) ativos listados no quadro seguinte, cuja vida útil atribuída se encontrava discordante da vida útil dos ativos:

| Nº Inventário | Descrição                       |
|---------------|---------------------------------|
| 38            | Edifício Escolar de S. Pedro    |
| 408           | Museu do Agricultor e do Queijo |
| 412           | Pousada de Linhares da Beira    |
| 337           | Lugar Municipal                 |

*Handwritten signature: J. S. Sch...*

- Erro na definição da vida útil de 1 (um) ativo, listado no quadro seguinte:

| Nº Inventário | Descrição                |
|---------------|--------------------------|
| 56            | Pavilhão Gimnodesportivo |

- Erro na duplicação de rendimentos relativos à especialização de receitas de autoconsumos.

A expressão destes erros no período anterior são os expressos no quadro seguinte:

**Município de Celorico da Beira**  
**Demonstração de Resultados**

| RENDIMENTOS E GASTOS   | Ano 2023       |              |                |
|--|----------------|--------------|----------------|
|  | Índex          | Ajustamentos | Reexpressão    |
| Impostos, contribuições e taxas  | 1 408 033,20€  |              | 1 408 033,20€  |
| Vendas   | 582 790,49€    | -941 896,78€ | 420 893,69€    |
| Prestações de serviços e concessões                                      | 1 342 263,03€  | -19 678,26€  | 1 322 584,76€  |
| Transferências e subsídios correntes obtidos                             | 7 330 888,79€  |              | 7 330 888,79€  |
| Lucros das mercadorias vendidas e das matérias consumidas                | -409 503,77€   |              | -409 503,77€   |
| Fornecimento e serviços externos   | -1 987 344,59€ |              | -1 987 344,59€ |
| Gastos com pessoal   | -4 440 801,11€ |              | -4 440 801,11€ |
| Transferências e subsídios concedidos                                    | -344 878,19€   |              | -344 878,19€   |
| Prestações sociais   | -6 127,71€     |              | -6 127,71€     |
| Imparidade de dívidas a receber (perdas/reversões)                       | -35 735,50€    |              | -35 735,50€    |
| Provisões (aumentos/reduções)  | 39 897,04€     |              | 39 897,04€     |
| Outros rendimentos   | 1 049 344,84€  | 7 824,52€    | 1 056 469,36€  |
| Outros gastos  | -159 281,91€   |              | -159 281,91€   |
| Resultados antes de depreciações e gastos de financiamento               | 3 136 301,01€  | -154 390,11€ | 2 981 910,90€  |
| Gastos/reversões de depreciação e amortização                            | -1 882 636,72€ | 8 251,26€    | -1 874 385,46€ |
| Imparidade de investimentos depreciables/amortizáveis (perdas/reversões) |                |              |                |
| Resultados operacionais (antes de gastos de financiamento)               | 1 253 664,29€  | -146 138,85€ | 1 107 525,44€  |
| Juros e rendimentos similares obtidos                                    |                |              |                |
| Juros e gastos similares suportados                                      | -109 811,34€   |              | -109 811,34€   |
| Resultado antes de impostos  | 1 143 852,95€  | -146 138,85€ | 997 714,10€    |
| Resultado líquido do período   | 1 205 861,89€  | -146 138,85€ | 1 059 723,04€  |

- (b) **Quantia das correspondentes correções para no fim período anterior;**

As correções a anos anteriores têm o impacto evidenciado no Balanço Inicial do período anterior, conforme o quadro infra:

**Município de Celorico da Beira**  
**Balanço**

| Rubricas  | Ano 2023 €     |              |                |
|---|----------------|--------------|----------------|
|   | Índex          | Ajustamentos | Reexpressão    |
| <b>ATIVO</b>  |                |              |                |
| Ativos não corrente   |                |              |                |
| Ativos fixos tangíveis  | 34 447 033,89€ | 79 344,59€   | 34 526 378,47€ |
| Ativos Intangíveis  | 47 896,51€     |              | 47 896,51€     |
| Participações financeiras   | 303 140,31€    |              | 303 140,31€    |
| Ativos corrente   | 23 862 100,39€ | 73 345,59€   | 24 035 445,98€ |
| Investimentos   | 543 889,71€    |              | 543 889,71€    |
| Impostos, contribuições e taxas                                     | 263 613,86€    |              | 263 613,86€    |
| Finanças e outros entes públicos                                    | 2 493,89€      |              | 2 493,89€      |
| Outras contas a receber   | 1 984 369,72€  |              | 1 984 369,72€  |
| Financiamentos  | 13 888,85€     |              | 13 888,85€     |
| Caixa e depósitos   | 2 136 111,25€  |              | 2 136 111,25€  |
| Total do Ativo  | 59 197 736,21€ | 0,00€        | 59 197 736,21€ |
| <b>PATRIMÓNIO LÍQUIDO</b>   |                |              |                |
| Património / Capital  | 18 308 982,20€ |              | 18 308 982,20€ |
| Reservas  | 244 804,76€    |              | 244 804,76€    |
| Reservas Transferidas   | -4 031 032,81€ | 638 034,03€  | -3 392 998,78€ |
| Outras variações no Património Líquido                              | 13 497 128,94€ | -354 080,04€ | 13 143 048,90€ |
| Resultado líquido do período  | 887 342,94€    |              | 887 342,94€    |
| Total do Património Líquido   | 25 963 125,12€ | 283 954,03€  | 26 247 079,15€ |
| <b>PASSIVO</b>  |                |              |                |
| Passivo não corrente  |                |              |                |
| Provisões   | 971 894,29€    |              | 971 894,29€    |
| Financiamentos obtidos  | 1 180 571,15€  |              | 1 180 571,15€  |
| Passivo corrente  | 9 763 816,81€  | 0,00€        | 9 763 816,81€  |
| Finanças por transferências e subsídios não reembolsáveis recebidos | 34 212,82€     |              | 34 212,82€     |
| Fornecedores  | 812 231,79€    |              | 812 231,79€    |
| Estado e outros entes públicos                                      | 838 098,89€    |              | 838 098,89€    |
| Fornecedores de investimentos                                       | 728 399,74€    |              | 728 399,74€    |
| Fornecedores de investimentos                                       | 54 835,49€     |              | 54 835,49€     |
| Outros: contas a pagar  | 1 056 644,35€  |              | 1 056 644,35€  |
| Diferimentos  | 241 911,04€    |              | 241 911,04€    |
| Total do Passivo  | 23 834 910,81€ | 0,00€        | 23 834 910,81€ |
| Total do Património Líquido e Passivo                               | 59 197 736,21€ | 283 954,03€  | 59 197 736,21€ |





(c) **Quantia das correspondentes correções no início do período anterior;**

As correções a anos anteriores têm o impacto evidenciado no Balanço final do período anterior, conforme o quadro infra:

**Município de Celorico da Beira**  
**Balanço**

| Rubricas   | Ano 2023               |                      |                        |
|--|------------------------|----------------------|------------------------|
|  | Inicial                | Ajustamentos         | Reexpressão            |
| <b>ATIVO</b>   |                        |                      |                        |
| Ativos não corrente  |                        |                      |                        |
| Ativos fixos tangíveis   | 30 298 009,88 €        | 81 599,29 €          | 30 216 605,21 €        |
| Ativos Intangíveis   |                        |                      | 0,00 €                 |
| Participações financeiras  | 358 540,00 €           |                      | 358 540,00 €           |
| <b>Ativos corrente</b>   | <b>30 506 549,98 €</b> | <b>81 599,29 €</b>   | <b>30 508 146,71 €</b> |
| Investimentos  | 142 909,33 €           |                      | 142 909,33 €           |
| Clientes, contribuintes e utentes                                    | 289 289,89 €           |                      | 289 289,89 €           |
| Fornecedores e outros entes públicos                                 | 2 521,45 €             |                      | 2 521,45 €             |
| Outras contas a receber  | 2 019 824,39 €         | -361 715,09 €        | 1 651 609,56 €         |
| Diferimentos   | 17 485,48 €            |                      | 17 485,48 €            |
| Caixa e depósitos  | 2 710 742,70 €         |                      | 2 710 742,70 €         |
| <b>Total do Ativo</b>  | <b>61 814 559,86 €</b> | <b>-261 715,09 €</b> | <b>61 552 844,77 €</b> |
| <b>PATRIMÓNIO LÍQUIDO</b>  |                        |                      |                        |
| Património / Capital   | 16 808 961,20 €        |                      | 16 808 961,20 €        |
| Reservas   | 289 289,89 €           |                      | 289 289,89 €           |
| Resultados Transfidos  | -4 307 198,97 €        | 604 694,29 €         | -3 422 444,28 €        |
| Outras variações no Património Líquido                               | 16 520 967,30 €        | -618 674,12 €        | 15 702 293,24 €        |
| Resultado Líquido do período   | 1 308 681,85 €         | -146 119,27 €        | 959 742,58 €           |
| <b>Total do Património Líquido</b>                                   | <b>29 914 836,40 €</b> | <b>-60 118,80 €</b>  | <b>29 684 719,40 €</b> |
| <b>PASSIVO</b>   |                        |                      |                        |
| Passivos não corrente  |                        |                      |                        |
| Provisões  | 471 497,24 €           |                      | 471 497,24 €           |
| Financiamentos obtidos   | 8 579 811,52 €         |                      | 8 579 811,52 €         |
| <b>Passivo corrente</b>  | <b>9 047 289,76 €</b>  | <b>0,00 €</b>        | <b>9 047 289,76 €</b>  |
| Créditos por transferências e subsídios não reembolsáveis concedidos | 42 697,28 €            |                      | 42 697,28 €            |
| Fornecedores   | 839 389,43 €           |                      | 839 389,43 €           |
| Estado e outros entes públicos                                       | 289 598,26 €           |                      | 289 598,26 €           |
| Financiamentos obtidos   | 604 351,20 €           |                      | 604 351,20 €           |
| Fornecedores de investimentos  | 68 703,18 €            |                      | 68 703,18 €            |
| Outras contas a pagar  | 1 059 777,85 €         |                      | 1 059 777,85 €         |
| Diferimentos   | 2 710 742,70 €         |                      | 2 710 742,70 €         |
| <b>Total do Passivo</b>  | <b>14 407 886,14 €</b> | <b>0,00 €</b>        | <b>14 407 886,14 €</b> |
| <b>Total do Património Líquido e Passivo</b>                         | <b>44 322 722,54 €</b> | <b>-60 118,80 €</b>  | <b>44 242 603,74 €</b> |

(d) **Impraticabilidade de reexpressão retrospectiva para um período anterior em particular. Indicação das circunstâncias que levaram à existência dessa condição e descrição de como e desde quando o erro foi corrigido.**

Em termos de correção estes acertos ocorreram apenas em 2023 no balanço e na demonstração de resultados, sendo que os mapas visam apenas demonstrar as alterações que deveriam ter ocorrido até 2022. Contudo, não nos é possível alterar os valores relativos a 2022 nos mapas das demonstrações financeiras de 2023, visto que tal alteração poderia inviabilizar a submissão eletrónica das contas ao Tribunal de Contas e à DGAL, não validando os saldos finais de 2022 com os iniciais de 2023, pelo que se optou não alterar as demonstrações financeiras.



### 3 — Ativos Intangíveis

3.1 — Uma entidade deve divulgar o seguinte para cada classe de ativos intangíveis, distinguindo entre ativos intangíveis gerados internamente e outros ativos intangíveis:

(a) As vidas úteis ou as taxas de amortização usadas;

As vidas úteis foram determinadas tendo em conta a utilização exclusiva dos ativos tal como definido no Classificador Complementar;

(b) Os métodos de amortização usados para ativos intangíveis;

Método da linha reta;

(c) A quantia bruta escriturada e qualquer amortização acumulada (agregada com perdas por imparidade acumuladas) no início e no final do período:

Estavam totalmente amortizados em 2023 todos os ativos intangíveis, conforme o quadro seguinte:

| Rubricas (1)  | Início do Período   |                             |                                      | Fim do Período                      |                     |                             |                                      |                                     |
|---|---------------------|-----------------------------|--------------------------------------|-------------------------------------|---------------------|-----------------------------|--------------------------------------|-------------------------------------|
|   | Quantia Bruta (2)   | Amortizações Acumuladas (3) | Perdas por Imparidade Acumuladas (4) | Quantia escritura (5) = (2)-(3)-(4) | Quantia Bruta (6)   | Amortizações Acumuladas (7) | Perdas por Imparidade Acumuladas (8) | Quantia escritura (9) = (6)-(7)-(8) |
| <b>Ativos Intangíveis</b>   |                     |                             |                                      |                                     |                     |                             |                                      |                                     |
| Ativos Intangíveis de domínio público, património histórico, artístico e cultural |                     |                             |                                      |                                     |                     |                             |                                      | — €                                 |
| Goodwill  |                     |                             |                                      |                                     |                     |                             |                                      | — €                                 |
| Projetos de desenvolvimento   |                     |                             |                                      |                                     |                     |                             |                                      | — €                                 |
| Programas de computador e sistemas de informação                                  | 155 067,57 €        | 155 067,57 €                |                                      |                                     | 155 067,57 €        | 155 067,57 €                |                                      | — €                                 |
| Propriedade Industrial e Intelectual  |                     |                             |                                      |                                     |                     |                             |                                      | — €                                 |
| Outros  | 200,82 €            | 200,82 €                    |                                      |                                     | 200,82 €            | 200,82 €                    |                                      | — €                                 |
| Ativos Intangíveis em curso   |                     |                             |                                      |                                     |                     |                             |                                      | — €                                 |
| Adiantamentos Ativos Intangíveis  |                     |                             |                                      |                                     |                     |                             |                                      | — €                                 |
| <b>Total</b>  | <b>155 067,59 €</b> | <b>155 067,59 €</b>         | <b>- €</b>                           | <b>- €</b>                          | <b>155 067,59 €</b> | <b>155 067,59 €</b>         | <b>- €</b>                           | <b>- €</b>                          |

(d) Os itens de cada linha da demonstração dos resultados em que qualquer amortização de ativos intangíveis esteja incluída;

Demonstração de resultados – linha Gastos/reversões de depreciação e amortização.

(e) Uma reconciliação da quantia escriturada no início e no final do período mostrando:

(f) Adições, individualizando as provenientes de desenvolvimento interno e as adquiridas separadamente;

*Handwritten signatures and initials in the top right corner.*

- (ii) Aumentos ou diminuições durante o período resultantes de revalorizações;
- (iii) Perdas por imparidade reconhecidas nos resultados durante período;
- (iv) Perdas por imparidade revertidas nos resultados durante o período;
- (v) Qualquer amortização reconhecida durante o período;
- (vi) Diferenças cambiais líquidas decorrentes da transposição das demonstrações financeiras para a moeda de apresentação, e da transposição de uma unidade operacional estrangeira para a moeda de apresentação da entidade;
- (vii) Outras alterações na quantia escriturada durante o período:

| Rubricas (1)  | Adições      |            |            |                            |                        |                         |                           |                      |             | Quantia Escritura Final<br>(11)-(2)-(3)+(4)-(5)<br>+(6)+(7)+(8)+(9)+(10) |
|---|--------------|------------|------------|----------------------------|------------------------|-------------------------|---------------------------|----------------------|-------------|--|
|   | Internas (2) | Compra (3) | Cessão (4) | Transferência ou Troca (5) | Divisão herança -- (6) | Debito em Pagamento (7) | Integração Financeira (8) | Fusão, Cessão -- (9) | Outras (10) |  |
| Ativos Intangíveis  |              |            |            |                            |                        |                         |                           |                      |             |  |
| Ativos Intangíveis de domínio público, património histórico, artístico e cultural |              |            |            |                            |                        |                         |                           |                      |             | - €  |
| Goodwill  |              |            |            |                            |                        |                         |                           |                      |             | - €  |
| Projetos de desenvolvimento   |              |            |            |                            |                        |                         |                           |                      |             | - €  |
| Programas de computador e sistemas de Informação                                  |              |            |            |                            |                        |                         |                           |                      |             | - €  |
| Propriedade Industrial e Intelectual  |              |            |            |                            |                        |                         |                           |                      |             | - €  |
| Outros  |              |            |            |                            |                        |                         |                           |                      |             | - €  |
| Ativos Intangíveis em curso   |              |            |            |                            |                        |                         |                           |                      |             | - €  |
| Adiantamentos Ativos Intangíveis  |              |            |            |                            |                        |                         |                           |                      |             | - €  |
| <b>Total</b>  | - €          | - €        | - €        | - €                        | - €                    | - €                     | - €                       | - €                  | - €         | - €  |

| Rubricas (1)  | Diminuições                     |                            |                                   |            | Total<br>(6)-(2)-(3)+(4)+(5) |
|---|---------------------------------|----------------------------|-----------------------------------|------------|------------------------------|
|   | Alienações a Título Oneroso (2) | Transferência ou Troca (3) | Fusão, Cessão, Reestruturação (4) | Outras (5) |                              |
| Ativos Intangíveis  |                                 |                            |                                   |            |                              |
| Ativos Intangíveis de domínio público, património histórico, artístico e cultural |                                 |                            |                                   |            | - €                          |
| Goodwill  |                                 |                            |                                   |            | - €                          |
| Projetos de desenvolvimento   |                                 |                            |                                   |            | - €                          |
| Programas de computador e sistemas de Informação                                  |                                 |                            |                                   |            | - €                          |
| Propriedade industrial e Intelectual  |                                 |                            |                                   |            | - €                          |
| Outros  |                                 |                            |                                   |            | - €                          |
| Ativos Intangíveis em curso   |                                 |                            |                                   |            | - €                          |
| Adiantamentos Ativos Intangíveis  |                                 |                            |                                   |            | - €                          |
| <b>Total</b>  | - €                             | - €                        | - €                               | - €        | - €                          |

**3.2 — Uma entidade deve divulgar também:**

(a) Uma descrição da quantia escriturada e o período de amortização remanescente de qualquer ativo intangível individual que seja material nas demonstrações financeiras da entidade.

Não aplicável.



**(b) Para os ativos intangíveis adquiridos através de uma transação sem contraprestação e inicialmente reconhecidos pelo justo valor:**

**(i) O justo valor inicialmente reconhecido para estes ativos; e**

**(ii) A sua quantia escriturada.**

Não aplicável.

**(c) A existência e as quantias escrituradas de ativos intangíveis cuja titularidade esteja restringida e as quantias escrituradas de ativos intangíveis dados como garantia de passivos.**

Não aplicável.

**(d) A quantia de compromissos contratuais para a aquisição de ativos intangíveis.**

Não aplicável.

**(e) Ativos intangíveis mensurados após reconhecimento que tenham sofrido revalorizações nos termos dos dispositivos aplicáveis.**

Não aplicável.

**3.3 — Se os ativos intangíveis forem contabilizados por quantias revalorizadas, uma entidade deve divulgar o seguinte:**

**(a) Por classe de ativos intangíveis:**

**(i) A data de eficácia da revalorização;**

Não Aplicável

**(ii) A quantia escriturada de ativos intangíveis revalorizados;**

Não Aplicável

**(iii) A quantia escriturada que teria sido reconhecida caso a classe revalorizada de ativos intangíveis tivesse sido mensurada após reconhecimento usando o custo de aquisição;**

Não Aplicável

**(b) O dispositivo legal de suporte;**



Não Aplicável

(c) O excedente de revalorização no início e no final do período de relato, indicando as alterações durante o mesmo e quaisquer restrições na distribuição do saldo.

Não Aplicável

3.4 — Uma entidade que tenha dispêndios de pesquisa e desenvolvimento deve divulgar a quantia agregada dos dispêndios de pesquisa e desenvolvimento reconhecidos como um gasto durante o período.

Não Aplicável

3.5 — Uma entidade deve divulgar ainda a seguinte informação:

(a) Uma descrição de qualquer ativo intangível totalmente amortizado que esteja ainda em uso;

Não Aplicável

(b) Uma breve descrição dos ativos intangíveis significativos controlados pela entidade mas não reconhecidos como ativos porque não satisfizeram os critérios de reconhecimento da respetiva norma.

Não Aplicável.

4 — Acordos de concessão de serviços: Concedente

4.1 — Um concedente deve divulgar a seguinte informação a respeito de acordos de concessão de serviços em cada período de relato:

(a) Uma descrição do acordo;

Existem os seguintes acordos de concessão em vigor no Município de Celorico da Beira, estando os mesmos descritos no quadro seguinte:

| Contrato  | Concessionário        | Ativo de Concessão              | Período de Concessão | Valor do Contrato | Pagamentos ao concedente |              |              |
|---|-----------------------|---------------------------------|----------------------|-------------------|--------------------------|--------------|--------------|
|   |                       |                                 |                      |                   | Anos anteriores          | Ano corrente | Anos futuros |
| Contrato de concessão com a Águas do Zêzere & Cª S.A. | Águas do Vale do Tejo | Rede alta de águas e saneamento | 30 anos              | - €               | 319 970,09 €             | - €          | 349 062,19 € |
| Exploração Energia baixa tensão                       | E-Redes               | Linhas baixa tensão             | 20 Anos              | - €               | 5 972 513,67 €           | 949 883,68 € | 367 365,53 € |



Os contratos de concessão com a empresa Águas do Vale do Tejo S.A. são relativos à exploração em alta dos serviços de abastecimento de água e saneamento. No âmbito destes contratos, foram entregues à exploração da concessionária os ativos fixos tangíveis exclusivamente afetos às atividades concessionadas, recebendo em troca rendas de concessão, se bem que no caso da Águas do Vale do Tejo SA., os valores a receber ainda não são certos dado que falta um acordo definitivo sobre o valor da renda.

Relativamente à concessão de exploração de energia de baixa tensão à E-Redes, havia sido reconhecido em 2022 o valor líquido dos Ativos Fixos Tangíveis, conforme informação provisória remetida pela E-Redes, por contrapartida da rubrica de “Diferimentos – Rendimentos a reconhecer”, em conformidade com as disposições previstas na NCP4.

Ao registo dos Investimentos e benfeitorias nos Ativos Fixos Tangíveis afetos à concessão, desenvolvidos e suportados pela Concessionária, foi adaptado o modelo de atribuição de um direito ao concessionário, utilizando-se na respetiva mensuração o critério do custo considerado conforme estabelecido no capítulo 2 do Manual de Implementação do SNC-AP.

Tal como no ano anterior, a informação disponibilizada pela concessionária não apresenta informação detalhada e atualizada de cada um dos ativos afetos à concessão e respetivas vidas úteis, designadamente a data de aquisição, localização, descrição dos bens, o valor de compra e as vidas úteis.

No ano corrente, procedeu-se à atualização dos registos contabilísticos afetos aos ativos da concessão, tendo sido ajustado o valor dos ativos para o valor bruto contabilístico dos mesmos e reconhecidas as respetivas depreciações acumuladas, por referência ao início do período, por contrapartida da rubrica de subsídio, pelo valor inscrito na contabilidade da concessionária. Foram ainda registados os movimentos associados às alterações na contabilidade da concessionária, designadamente:

- Reconhecimento dos novos ativos aditados à concessão;
- Desreconhecimento dos abates de ativos afetos à concessão e respetivas depreciações e valor líquido dos subsídios ao investimento;
- Registo das depreciações do exercício, por contrapartida do reconhecimento do valor respetivos de subsídios ao investimento e de réditos de prestações de serviços e concessões.

Estas operações encontram-se balanceadas entre os gastos e os réditos, não influenciando o resultado líquido do período.



Os contratos anteriormente mencionados não dão direito a qualquer compensação ao concessionário.

**(b) Os termos significativos do acordo que possam afetar a quantia, tempestividade, e certeza dos futuros fluxos de caixa (nomeadamente, o período da concessão, as datas de reapreçamento, e a base sobre o qual é determinado o reapreçamento ou a renegociação);**

A concessão atribuída à E-Redes cessou em 2021, tendo os valores das rendas sido transferidos em 2023, não tendo o município qualquer informação por parte da E-Redes sobre a sua renovação formal. No entanto, tendo em consideração que à data de elaboração deste anexo a concessão continua em vigor dado estarem a ser transferidos os valores da renda trimestral, pressupõe-se a renovação da concessão, pelo menos para o ano de 2024.

**(c) A natureza e extensão (nomeadamente, quantidade, período de tempo, ou quantia, como apropriado) de:**

**(i) Direitos de usar ativos especificados;**

Não Aplicável.

**(ii) Direitos de esperar que o concessionário preste serviços especificados em relação ao acordo de concessão de serviços;**

Não Aplicável.

**(iii) Ativos de concessão de serviços reconhecidos como ativos durante o período de relato, incluindo ativos existentes do concedente reclassificados como ativos da concessão de serviços;**

Não Aplicável.

**(iv) Direitos de receber ativos especificados no final do acordo de concessão de serviços;**

Não Aplicável.

**(v) Opções de reforma e de cessação;**

Não Aplicável.

**(vi) Outros direitos e obrigações (nomeadamente, principais ativos de concessão de serviços e gerais);**

Não Aplicável.



(vii) **Obrigações de proporcionar ao concessionário o acesso aos ativos de concessão de serviços ou outros ativos geradores de rendimento;**

Não Aplicável.

(d) **Alterações no acordo que ocorreram durante o período de relato.**

Não Aplicável.

4.2 — Estas divulgações são apresentadas individualmente para cada acordo de concessão de serviços significativo ou em agregado para cada classe de acordos de concessão de serviços.

A informação acima descrita respeita as características do acordo de concessão em vigor à data das demonstrações financeiras.

## 5 — Ativos fixos tangíveis

5.1 — Uma entidade deve divulgar, para cada classe de ativos fixos tangíveis reconhecida nas demonstrações financeiras:

(a) **As bases de mensuração usadas para determinar a quantia escriturada bruta;**

A rubrica de AFT (Ativos Fixos Tangíveis) engloba as seguintes situações:

*Bens de domínio Público,  
património histórico, artístico e  
cultural*

*Terrenos e recursos naturais  
Edifícios e outras construções  
Infraestruturas  
Património histórico, artístico e cultural  
Outros bens de domínio público*

*Bens próprios*

*Terrenos e recursos naturais  
Edifícios e outras construções  
Equipamento básico  
Equipamento de transporte  
Equipamento administrativo  
Equipamentos biológicos  
Outros ativos fixos tangíveis*



*Handwritten signatures and initials in blue ink.*

No reconhecimento Inicial, de acordo com os parágrafos 18 a 20 da NCP 5, é utilizado o critério do custo (aquisição ou construção). Quando não se conhece o custo (designadamente em transações sem contraprestação), são admitidos o Valor Patrimonial Tributário para os Imóveis e o valor de mercado para os restantes ativos, este último também em conformidade com a Estrutura Concetual do SNC-AP.

**(b) Os métodos de depreciação usados;**

Método da linha reta conforme vidas úteis previstas pelo CC (Classificador Complementar).

**(c) As vidas úteis ou as taxas de depreciação usadas;**


Os bens móveis adquiridos até 31 de dezembro de 2019 apresentam a vida útil calculada com base no definido pela Portaria 671/2000 de 17 de abril (Cadastro de Inventário dos Bens do Estado – CIBE). No caso dos edifícios e outras construções e bens móveis adquiridos a partir de 2020, foram adotadas as vidas úteis previstas pelo CC. Ver nota 2.1 acima.

**(d) A quantia escriturada bruta e a depreciação acumulada (agregada com as perdas de imparidade acumuladas) no início e no fim do período:**

| Rubricas (1)   | Início do Período |                             |                                      |                                       | Fim do Período    |                             |                                      |                                       |
|--|-------------------|-----------------------------|--------------------------------------|---------------------------------------|-------------------|-----------------------------|--------------------------------------|---------------------------------------|
|  | Quantia Bruta (2) | Amortizações Acumuladas (3) | Perdas por Imparidade Acumuladas (4) | Quantia escriturada (5) = (2)-(3)-(4) | Quantia Bruta (6) | Amortizações Acumuladas (7) | Perdas por Imparidade Acumuladas (8) | Quantia escriturada (9) = (6)-(7)-(8) |
| <b>Bens de domínio público, património histórico, artístico e cultural</b> |                   |                             |                                      |                                       |                   |                             |                                      |                                       |
| Terenos e recursos naturais  | 1 771 189,89 €    | - €                         | - €                                  | 1 771 189,89 €                        | 1 792 152,51 €    | - €                         | - €                                  | 1 792 152,51 €                        |
| Edifícios e outras construções   | 2 491 213,93 €    | 605 145,08 €                | - €                                  | 1 886 068,85 €                        | 2 491 215,93 €    | 657 991,56 €                | - €                                  | 1 833 223,37 €                        |
| Infraestruturas  | 33 438 852,97 €   | 25 712 813,36 €             | - €                                  | 7 726 039,61 €                        | 33 899 132,83 €   | 26 919 527,76 €             | - €                                  | 6 979 605,07 €                        |
| Património histórico, artístico e cultural                                 | 108 893,61 €      | 14 067,15 €                 | - €                                  | 94 826,46 €                           | 108 893,61 €      | 14 117,19 €                 | - €                                  | 94 776,42 €                           |
| Outros   | 239,60 €          | 89,48 €                     | - €                                  | 150,12 €                              | 239,60 €          | 119,24 €                    | - €                                  | 120,36 €                              |
| Bens de domínio público em curso   | 102 418,10 €      | - €                         | - €                                  | 102 418,10 €                          | 771 170,57 €      | - €                         | - €                                  | 771 170,57 €                          |
| <b>Ativos fixos em concessão</b>   | 37 912 909,10 €   | 26 930 115,07 €             | - €                                  | 11 582 693,03 €                       | 39 062 805,05 €   | 27 591 755,75 €             | - €                                  | 11 471 047,30 €                       |
| <b>Ativos fixos em concessão</b>   |                   |                             |                                      |                                       |                   |                             |                                      |                                       |
| Terenos e recursos naturais  | - €               | - €                         | - €                                  | - €                                   | - €               | - €                         | - €                                  | - €                                   |
| Edifícios e outras construções   | - €               | - €                         | - €                                  | - €                                   | - €               | - €                         | - €                                  | - €                                   |
| Infraestruturas  | 1 686 584,13 €    | - €                         | - €                                  | 1 686 584,13 €                        | 9 759 680,50 €    | 7 489 501,52 €              | - €                                  | 2 270 178,98 €                        |
| Património histórico, artístico e cultural                                 | - €               | - €                         | - €                                  | - €                                   | - €               | - €                         | - €                                  | - €                                   |
| Ativos fixos em concessão em curso   | - €               | - €                         | - €                                  | - €                                   | - €               | - €                         | - €                                  | - €                                   |
| <b>Outros ativos fixos tangíveis</b>                                       | 1 686 584,13 €    | - €                         | - €                                  | 1 686 584,13 €                        | 9 759 680,50 €    | 7 489 501,52 €              | - €                                  | 2 270 178,98 €                        |
| <b>Outros ativos fixos tangíveis</b>                                       |                   |                             |                                      |                                       |                   |                             |                                      |                                       |
| Terenos e recursos naturais  | 3 984 992,60 €    | - €                         | - €                                  | 3 984 992,60 €                        | 3 984 992,60 €    | - €                         | - €                                  | 3 984 992,60 €                        |
| Edifícios e outras construções   | 24 959 565,58 €   | 5 760 184,71 €              | - €                                  | 19 199 380,87 €                       | 26 411 752,31 €   | 6 157 377,91 €              | - €                                  | 20 254 374,40 €                       |
| Equipamento básico   | 1 131 025,35 €    | 980 913,18 €                | - €                                  | 150 112,17 €                          | 1 953 529,13 €    | 1 453 896,37 €              | - €                                  | 499 632,76 €                          |
| Equipamento de transporte  | 1 563 789,56 €    | 1 310 107,35 €              | - €                                  | 253 682,21 €                          | 1 797 766,47 €    | 1 374 794,91 €              | - €                                  | 422 971,56 €                          |
| Equipamento administrativo   | 937 167,59 €      | 837 620,12 €                | - €                                  | 99 547,47 €                           | 1 029 693,48 €    | 886 910,05 €                | - €                                  | 142 783,43 €                          |
| Equipamentos biológicos  | - €               | - €                         | - €                                  | - €                                   | - €               | - €                         | - €                                  | - €                                   |
| Outros   | 410 793,66 €      | 362 495,28 €                | - €                                  | 48 298,38 €                           | 423 077,31 €      | 376 218,71 €                | - €                                  | 46 858,60 €                           |
| Ativos fixos tangíveis em curso  | 1 192 716,12 €    | - €                         | - €                                  | 1 192 716,12 €                        | 79 456,50 €       | - €                         | - €                                  | 79 456,50 €                           |
| <b>Total</b>   | 34 120 050,46 €   | 9 251 317,64 €              | - €                                  | 24 868 732,82 €                       | 35 674 267,80 €   | 10 249 197,95 €             | - €                                  | 25 425 069,85 €                       |
|  | 73 719 442,49 €   | 35 581 432,71 €             | - €                                  | 38 138 009,98 €                       | 84 490 731,35 €   | 45 330 455,22 €             | - €                                  | 39 160 276,13 €                       |

Página 26 de 105





- (e) Uma reconciliação da quantia escriturada no início e no fim do período mostrando:
- (i) Adições;
  - (ii) Alienações;
  - (iii) Aumentos ou diminuições resultantes de extinção, fusão e reestruturação de entidades;
  - (iv) Aumentos ou diminuições resultantes de revalorizações e de perdas por imparidade (se existirem) reconhecidas ou revertidas diretamente no património líquido;
  - (v) Perdas por imparidade e reversões de perdas por imparidade reconhecidas nos resultados;
  - (vi) Depreciação;
  - (vii) As diferenças de câmbio líquidas que surjam da transposição de demonstrações financeiras da moeda funcional para uma moeda de apresentação diferente, incluindo a transposição de uma unidade operacional estrangeira para a moeda de apresentação da entidade que relata;
  - (viii) Outras alterações:

**Anexo às demonstrações financeiras - Ano 2023**

| Rubricas (1)  | Quantia                   |                 | Variações                           |                                     |                           |                            |                         |                  |   | Quantia Escrituratura |
|---|---------------------------|-----------------|-------------------------------------|-------------------------------------|---------------------------|----------------------------|-------------------------|------------------|---|-----------------------|
|   | Escrituratura Inicial (2) | Adições (3)     | Reversões Perdas Por Imparidade (4) | Reversões Perdas Por Imparidade (5) | Perdas Por Imparidade (6) | Degradações do Período (7) | Diferenças Cambiais (8) | Diminuições (10) | Final (11)-(2)+(3)-(4)-(5)-(6)-(7)-(8)-(9)-(10) |                       |
| <b>Itens de domínio público, património histórico, artístico e cultural</b> |                           |                 |                                     |                                     |                           |                            |                         |                  |   |                       |
| Terenos e recursos naturais   | 1 771 109,09 €            | 20 962,62 €     |                                     |                                     |                           |                            |                         |                  |   | 1 792 152,51 €        |
| Edifícios e outras construções  | 1 688 058,85 €            |                 |                                     |                                     |                           | 54 846,48 €                |                         |                  |   | 1 688 222,57 €        |
| Infraestruturas   | 7 726 039,61 €            | 598 006,17 €    |                                     |                                     |                           | 1 344 440,71 €             |                         |                  |   | 6 979 605,07 €        |
| Património histórico, artístico e cultural                                  | 94 826,46 €               |                 |                                     |                                     |                           | 50,04 €                    |                         |                  |   | 94 776,42 €           |
| Outros  | 150,12 €                  |                 |                                     |                                     |                           | 29,78 €                    |                         |                  |   | 120,36 €              |
| Outros bens de domínio público em curso                                     | 302 418,10 €              | 668 752,47 €    |                                     |                                     |                           |                            |                         |                  |   | 771 170,57 €          |
| <b>Ativos fixos em concelho</b>   | 11 582 693,09 €           | 1 287 721,26 €  | - €                                 | - €                                 | - €                       | 1 389 166,99 €             | - €                     | - €              | - €   | 11 671 047,30 €       |
| <b>Terenos e recursos naturais</b>  |                           |                 |                                     |                                     |                           |                            |                         |                  |   |                       |
| Edifícios e outras construções  |                           |                 |                                     |                                     |                           |                            |                         |                  |   | - €                   |
| Infraestruturas   | 1 686 584,19 €            | 8 278 832,23 €  |                                     |                                     |                           |                            |                         | - 7 685 237,38 € |   | 2 279 178,98 €        |
| Património histórico, artístico e cultural                                  |                           |                 |                                     |                                     |                           |                            |                         |                  |   | - €                   |
| Ativos fixos em concessão em curso  |                           |                 |                                     |                                     |                           |                            |                         |                  |   | - €                   |
| <b>Outros ativos fixos tangíveis</b>  | 1 686 584,19 €            | 8 278 832,23 €  | - €                                 | - €                                 | - €                       | - €                        | - €                     | - 7 685 237,38 € |   | 2 279 178,98 €        |
| <b>Terenos e recursos naturais</b>  | 3 984 992,60 €            |                 |                                     |                                     |                           |                            |                         |                  |   | 3 984 992,60 €        |
| Edifícios e outras construções  | 19 199 383,67 €           | 1 462 186,73 €  |                                     |                                     |                           | 478 792,43 €               |                         |                  |   | 20 172 778,17 €       |
| Equipamento básico  | 150 112,17 €              | 1 135 180,89 €  |                                     |                                     |                           | 106 746,21 €               |                         | 585 317,86 €     |   | 581 238,99 €          |
| Equipamento de transporte   | 253 682,21 €              | 233 976,91 €    |                                     |                                     |                           | 64 687,56 €                |                         |                  |   | 422 971,56 €          |
| Equipamento administrativo  | 99 547,47 €               | 91 525,89 €     |                                     |                                     |                           | 49 021,99 €                |                         | 268,00 €         |   | 142 783,48 €          |
| Equipamentos biológicos   |                           |                 |                                     |                                     |                           |                            |                         |                  |   | - €                   |
| Outros  | 46 296,38 €               | 12 283,65 €     |                                     |                                     |                           | 13 644,43 €                |                         | 79,00 €          |   | 46 858,60 €           |
| Ativos fixos tangíveis em curso   | 1 132 716,12 €            | 2 524 154,07 €  | - €                                 | - €                                 | - €                       | 712 692,56 €               | - €                     | - 1 059 259,62 € |   | 73 456,50 €           |
| <b>Total</b>  | 26 168 009,98 €           | 12 680 707,94 € | - €                                 | - €                                 | - €                       | 2 112 259,35 €             | - €                     | - 9 350 161,86 € |   | 39 166 296,18 €       |

Página 28 de 105



**Anexo às demonstrações financeiras - Ano 2023**

| Rubricas (1)   | Adições               |                       |            |                            |                  |                 |                        |                          |                       |                       | Total<br>(12)+(13)+(14)+(15)+(16)+(17)+(18)+(9)+(10)+(11) |                        |
|--|-----------------------|-----------------------|------------|----------------------------|------------------|-----------------|------------------------|--------------------------|-----------------------|-----------------------|---|------------------------|
|  | Internas (2)          | Compra (3)            | Cessão (4) | Transferência ou Troca (5) | Expropriação (6) | Herança ... (7) | Depto em Pagamento (8) | Local (9) Financeira (8) | Fusão, Cisão ... (10) | Outras (11)           |   |                        |
| <b>Bens de domínio público, patrimônio histórico, artístico e cultural</b> |                       |                       |            |                            |                  |                 |                        |                          |                       |                       |   |                        |
| Terrenos e recursos naturais   |                       | 2 486,26 €            |            |                            |                  |                 |                        |                          |                       | 18 476,36 €           |   | 20 962,62 €            |
| Edifícios e outras construções   | 499 712,70 €          | 20 567,16 €           |            |                            |                  |                 |                        |                          |                       | 137 726,31 €          |   | 598 006,17 €           |
| Infraestruturas  |                       |                       |            |                            |                  |                 |                        |                          |                       |                       |   |                        |
| Patrimônio histórico, artístico e cultural                                 |                       |                       |            |                            |                  |                 |                        |                          |                       |                       |   |                        |
| Outros   |                       | 668 752,47 €          |            |                            |                  |                 |                        |                          |                       |                       |   | 668 752,47 €           |
| Outros bens de domínio público em curso                                    | 499 712,70 €          | 691 805,89 €          | - €        |                            |                  |                 |                        |                          |                       | 156 202,67 €          |   | 1 287 721,26 €         |
| <b>Ativos fixos em concessão</b>   |                       |                       |            |                            |                  |                 |                        |                          |                       |                       |   |                        |
| Terrenos e recursos naturais   |                       |                       |            |                            |                  |                 |                        |                          |                       |                       |   |                        |
| Edifícios e outras construções   |                       |                       |            |                            |                  |                 |                        |                          |                       |                       |   |                        |
| Infraestruturas  |                       |                       |            |                            |                  |                 |                        |                          |                       |                       |   |                        |
| Patrimônio histórico, artístico e cultural                                 |                       |                       |            |                            |                  |                 |                        |                          |                       |                       |   |                        |
| Ativos fixos em concessão em curso   |                       |                       |            |                            |                  |                 |                        |                          |                       |                       |   |                        |
| <b>Outros ativos fixos tangíveis</b>                                       |                       |                       |            |                            |                  |                 |                        |                          |                       |                       |   |                        |
| Terrenos e recursos naturais   |                       |                       |            |                            |                  |                 |                        |                          |                       |                       |   |                        |
| Edifícios e outras construções   | 1 452 186,73 €        | 190 054,48 €          |            |                            |                  |                 |                        |                          |                       | 943 126,41 €          |   | 1 452 186,73 €         |
| Equipamento básico   |                       | 228 441,26 €          |            |                            |                  |                 |                        |                          |                       | 5 535,65 €            |   | 233 976,91 €           |
| Equipamento de transporte  |                       | 92 257,89 €           |            |                            |                  |                 |                        |                          |                       | 268,00 €              |   | 92 525,89 €            |
| Equipamento administrativo   |                       |                       |            |                            |                  |                 |                        |                          |                       |                       |   |                        |
| Equipamentos biológicos  |                       | 12 125,65 €           |            |                            |                  |                 |                        |                          |                       | 158,00 €              |   | 12 283,65 €            |
| Outros   |                       |                       |            |                            |                  |                 |                        |                          |                       |                       |   |                        |
| Ativos fixos tangíveis em curso  | 1 452 186,73 €        | 522 879,28 €          | - €        |                            |                  |                 |                        |                          |                       | 949 088,06 €          |   | 2 924 154,07 €         |
| <b>Total</b>   | <b>1 981 669,63 €</b> | <b>1 214 685,17 €</b> | <b>- €</b> | <b>- €</b>                 | <b>- €</b>       | <b>- €</b>      | <b>- €</b>             | <b>- €</b>               | <b>- €</b>            | <b>9 384 122,96 €</b> | <b>- €</b>  | <b>12 689 707,56 €</b> |

  
 Página 28 de 185



| Rubricas (1)   | Diminuições                          |                               |                              |  |                  | Total<br>(7)-(2)+(3)+(4)+(5)<br>+(6) |
|--|--------------------------------------|-------------------------------|------------------------------|--|------------------|--------------------------------------|
|  | Alíquotas e<br>Título Oneroso<br>(2) | Transferência ou<br>Troca (3) | Devolução ou<br>Reversão (4) | Fusão, Cisão,<br>Reestruturação<br>(5) | Outras (6)       |                                      |
| <b>Bens de domínio público, património histórico, artístico e cultural</b> |                                      |                               |                              |  |                  |                                      |
| Terrenos e recursos naturais   |                                      |                               |                              |  |                  | - €                                  |
| Edifícios e outras construções   |                                      |                               |                              |  |                  | - €                                  |
| Infraestruturas  |                                      |                               |                              |  |                  | - €                                  |
| Património histórico, artístico e cultural                                 |                                      |                               |                              |  |                  | - €                                  |
| Outros   |                                      |                               |                              |  |                  | - €                                  |
| Outros bens de domínio público em curso                                    |                                      |                               |                              |  |                  | - €                                  |
|  | - €                                  | - €                           | - €                          | - €                                    | - €              | - €                                  |
| <b>Ativos fixos em concessão</b>   |                                      |                               |                              |  |                  |                                      |
| Terrenos e recursos naturais   |                                      |                               |                              |  |                  | - €                                  |
| Edifícios e outras construções   |                                      |                               |                              |  |                  | - €                                  |
| Infraestruturas  |                                      |                               |                              |  | - 7 695 297,38 € | - 7 695 297,38 €                     |
| Património histórico, artístico e cultural                                 |                                      |                               |                              |  |                  | - €                                  |
| Ativos fixos em concessão em curso   |                                      |                               |                              |  |                  | - €                                  |
|  | - €                                  | - €                           | - €                          | - €                                    | - 7 695 297,38 € | - 7 695 297,38 €                     |
| <b>Outros ativos fixos tangíveis</b>                                       |                                      |                               |                              |  |                  |                                      |
| Terrenos e recursos naturais   |                                      |                               |                              |  |                  | - €                                  |
| Edifícios e outras construções   |                                      |                               |                              |  |                  | - €                                  |
| Equipamento básico   |                                      |                               |                              |  | 595 917,86 €     | - 595 917,86 €                       |
| Equipamento de transporte  |                                      |                               |                              |  |                  | - €                                  |
| Equipamento administrativo   |                                      |                               |                              |  | 268,00 €         | - 268,00 €                           |
| Equipamentos biológicos  |                                      |                               |                              |  |                  | - €                                  |
| Outros   |                                      |                               |                              |  | 79,00 €          | - 79,00 €                            |
| Ativos fixos tangíveis em curso  |                                      |                               |                              |  | - 1 059 259,62 € | - 1 059 259,62 €                     |
|  | - €                                  | - €                           | - €                          | - €                                    | - 1 654 924,48 € | - 1 654 924,48 €                     |
| <b>Total</b>   | - €                                  | - €                           | - €                          | - €                                    | - 9 390 161,86 € | - 9 390 161,86 €                     |

Para o efeito e conforme previsto no parágrafo 19 da NCP 5, os imóveis foram mensurados no reconhecimento inicial, pelo respetivo valor patrimonial tributário.

No que se refere aos equipamentos educativos, designadamente de equipamento básico, mobiliário, material didático e equipamentos tecnológicos e desportivos, encontrava-se em curso à data de encerramento de contas, o processo de inventariação, catalogação e mensuração, perspetivando-se a sua conclusão em 2023 e estimando-se que o valor global a ser reconhecido nas demonstrações financeiras, não seja materialmente relevante.

**5.2 — Uma entidade deve também divulgar para cada classe de ativos fixos tangíveis reconhecida nas demonstrações financeiras:**

(a) A existência e quantias de restrições de titularidade e os ativos fixos tangíveis dados como garantia de passivos;

Não aplicável.

*Handwritten signature: João Silva*

(b) A quantia de dispêndios reconhecida na quantia escriturada de um ativo fixo tangível no decurso da sua construção;

Não aplicável.

(c) A quantia de compromissos contratuais para a aquisição de ativos fixos tangíveis:

| Conta Ativo  | Classificação Orçamental | Descrição  | Valor          |
|--|--------------------------|--|----------------|
| 432  | 070103                   | Edifícios  | 587 927,26 €   |
| 432  | 070104                   | Construções diversas                               | 175 924,97 €   |
| 434  | 070106                   | Material de transporte                             | 145 755,00 €   |
| 434  | 070205                   | Locação de material de transporte                  | 37 101,56 €    |
| 435  | 070107                   | Equipamento de informática                         | 32 011,62 €    |
| 435  | 070109                   | Equipamento administrativo                         | 33 408,37 €    |
| 433  | 070110                   | Equipamento básico                                 | 180 093,49 €   |
| 437  | 070115                   | Outros investimentos                               | 0,00 €         |
| 4301   | 070301                   | Terrenos e recursos naturais                       | 19 100,00 €    |
| 4303   | 070303                   | Outras construções e infraestruturas               | 839 990,27 €   |
| 4304   | 070305                   | Bens do património histórico, artístico e cultural | 0,00 €         |
| 4309   | 070306                   | Outros bens de domínio público                     | 663 932,70 €   |
| Total de compromissos contratuais por Classe de Ativo Tangível |                          |  | 2 715 245,24 € |


(d) Se não for divulgada separadamente na demonstração dos resultados, a quantia da compensação por terceiros relativa a bens do ativo fixo tangível em imparidade, perdidos ou cedidos, que está incluída nos resultados.

Não aplicável.

5.3 — A entidade deve divulgar a depreciação durante um período, distinguindo a parte reconhecida nos resultados e a parte incluída no custo de outros ativos.

Não aplicável.

5.4 — De acordo com a NCP 2, uma entidade divulga a natureza e efeito de qualquer alteração numa estimativa contabilística que tenha efeito material no período corrente, ou que se espera venha a ter em períodos subsequentes. Para ativos fixos tangíveis, tal divulgação pode ocorrer de alterações em estimativas com respeito a:



**(a) Valores residuais;**

Não aplicável. Considerando a natureza e fins prosseguidos pelo Município, considerou-se que o valor residual dos seus ativos fixos tangíveis é nulo ou não possível de determinar com fiabilidade.

**(b) Custos estimados de desmantelamento, remoção ou restauro de ativos fixos tangíveis;**

Não aplicável.

**(c) Vidas úteis;**

Não aplicável. As vidas úteis, conforme já divulgado, estão estabelecidas na Portaria 671/2000 de 17 de abril e Classificador Complementar.

**(d) Método de depreciação.**

Não aplicável. O método de depreciação é o método da linha reta, sendo este o método utilizado no SNC-AP e no POCAL.

**5.5 — Se os ativos fixos tangíveis forem apresentados por quantias revalorizadas deve ser divulgado:**

**(a) A data de eficácia da revalorização;**

Não aplicável.

**(b) Dispositivo legal de suporte;**

Não aplicável.

**(c) O excedente de revalorização, no início e no final dos períodos de relato, indicando as alterações durante o mesmo e quaisquer restrições na distribuição do seu saldo;**

Não aplicável.



*[Handwritten signature]*

(d) A soma de todos os aumentos dos excedentes de revalorização;

Não aplicável.

(e) A soma de todas as reduções dos excedentes de revalorização.

Não aplicável.

5.6 — Quando aplicável, as entidades devem ainda fazer as seguintes divulgações:

(a) A quantia escriturada de ativos fixos tangíveis temporariamente sem uso;

Não aplicável.

(b) A quantia escriturada bruta de qualquer ativo fixo tangível totalmente depreciado que ainda esteja em uso;

| Classe Ativo  | Descrição  | Quantia<br>Escriturada<br>Bruta |
|---|--|---------------------------------|
| Edifícios   | Habitagens e edificações para serviços   | 37 201,07 €                     |
| Equipamento básico  | Equipamento informático e de telecomunicações  | 115 454,81 €                    |
| Equipamento básico  | Equipamento para investigação e formação, de medida e de utilização técnica especial | 25 402,71 €                     |
| Equipamento básico  | Equipamento e material específico dos serviços de saúde                              | 364,79 €                        |
| Equipamento básico  | Equipamento e material recreativo, desportivo, de educação e de cultura              | 101 126,11 €                    |
| Equipamento básico  | Equipamento e material para serviços de alimentação, rouparia e lavanderia           | 55 849,87 €                     |
| Equipamento básico  | Equipamento para agricultura, pesca e jardinagem                                     | 26 593,93 €                     |
| Equipamento básico  | Equipamento e material de apoio à produção   | 194 966,96 €                    |
| Equipamento básico  | Equipamento militar, de segurança e defesa   | 356 201,84 €                    |
| Equipamento básico  | Outro equipamento básico   | 3 514,94 €                      |
| Equipamento de administrativo   | Equipamento informático e de telecomunicações  | 452 534,39 €                    |
| Equipamento de administrativo   | Equipamento de escritório e de reprografia   | 6 853,88 €                      |
| Equipamento de administrativo   | Mobiliário de escritório e de arquivo  | 323 782,90 €                    |
| Equipamento de administrativo   | Outros   | 141,45 €                        |
| Equipamento de oficina e reparações   | Equipamento de oficina e reparações  | 2 090,24 €                      |
| Equipamento de transporte   | Transportes rodoviários  | 403 177,33 €                    |
| Infraestruturas   | Rodoviárias  | 508 492,49 €                    |
| Infraestruturas   | Sistemas de abastecimento de água  | 13 240,97 €                     |
| Infraestruturas   | Outras infraestruturas   | 18 753,96 €                     |
| Outras construções  | Outros   | 1 321,37 €                      |
| Outros ativos fixos tangíveis   | Equipamento de decoração e conforto, de utilização comum                             | 303 812,19 €                    |
| Outros ativos fixos tangíveis   | Equipamento individual para fins especiais   | 834,65 €                        |
| Património histórico, artístico e cultural  | Obras de arte, coleções e antiguidades   | 11 822,27 €                     |
| Património histórico, artístico e cultural  | Mobiliário e tapeçarias  | 985,19 €                        |
| Património histórico, artístico e cultural  | Outros   | 249,40 €                        |
| Sistemas de drenagem de águas residua   | Sistemas de esgotos  | 7 516,43 €                      |
| Quantia escriturada bruta dos ativos fixos tangíveis totalmente depreciados, ainda em uso |  | 2 879 215,42 €                  |



(c) A quantia escriturada de ativos fixos tangíveis retirados de uso ativo e detidos para alienação.

Não aplicável.

## 6 — Locações

### Locatários

6.1 — No que se refere a locações financeiras os locatários devem divulgar o seguinte:

(a) Para cada classe de ativos, a quantia escriturada líquida à data de relato:

| Rubricas          | Quant. Escr. Líquida | Pagamentos efetivados acumulados |                   |                    |                   | Futuros pagamentos mínimos |                    |                   |                    | Valor Presente dos Futuros Pagamentos Mínimos | Rendas contingentes registadas como gastos do período |
|-------------------|----------------------|----------------------------------|-------------------|--------------------|-------------------|----------------------------|--------------------|-------------------|--------------------|---|---|
|                   |                      | Período                          |                   | Acumulado          |                   | Até 1 ano                  | Entre 1 e 5 anos   | Superior a 5 anos | Total              |   |   |
|                   |                      | Capital                          | Juros             | Capital            | Juros             |                            |                    |                   |                    |   |   |
| 251352 - Montaplo | 46 124,96 €          | 18 514,19 €                      | 1 290,62 €        | 22 780,18 €        | 1 820,01 €        | 11 527,80 €                | 15 832,73 €        | - €               | 27 359,53 €        | 45 486,35 €                                   |   |
| 251352 - INP      | 46 537,42 €          | 13 615,39 €                      | 1 329,89 €        | 18 328,26 €        | 1 574,95 €        | 12 421,06 €                | 20 772,59 €        | - €               | 33 193,67 €        | 45 984,73 €                                   |   |
| 251352 - CBD      | 25 910,11 €          | 2 474,24 €                       | 337,40 €          | 2 474,24 €         | 337,40 €          | 5 911,89 €                 | 18 541,11 €        | - €               | 24 454,12 €        | 22 251,27 €                                   |   |
| <b>Total</b>      | <b>117 572,49 €</b>  | <b>29 403,82 €</b>               | <b>2 957,91 €</b> | <b>48 582,68 €</b> | <b>3 732,37 €</b> | <b>28 861,69 €</b>         | <b>35 145,63 €</b> | <b>- €</b>        | <b>85 007,32 €</b> | <b>113 722,35 €</b>                           | <b>- €</b>  |

(b) Uma reconciliação entre o total dos futuros pagamentos mínimos da locação à data de relato e o seu valor presente.

Ver quadro anterior. Os valores apresentados não têm em consideração o IVA.

(c) Além disso, uma entidade deve divulgar o total de futuros pagamentos mínimos da locação futuros à data de relato, e o seu valor presente, para cada um dos seguintes períodos:

- (i) Não superior a um ano;
- (ii) Superior a um ano e não superior a cinco anos;
- (iii) Superior a cinco anos.

Ver quadro anterior.

(d) As rendas contingentes reconhecidas como gastos do período;

Ver quadro anterior.

*[Handwritten signature]*  
*[Handwritten signature]*  
*[Handwritten signature]*

**O total dos futuros pagamentos mínimos de sublocação que se espera receber segundo sublocações não canceláveis à data de relato; e**

**Não Aplicável.**

**(e) Uma descrição geral dos acordos de locação significativos do locatário, incluindo pelo menos o seguinte:**

**(i) Os critérios na base dos quais se determinam as rendas contingentes a pagar;**

**Não Aplicável.**

**(ii) A existência e os termos de renovação, ou de opções de compra e cláusulas de escalonamento; e**

**Não Aplicável.**

**(iii) Restrições impostas por acordos de locação, tais como as respeitantes ao retorno dos resultados, retorno de contribuições de capital, dividendos ou distribuições similares, dívida adicional e futuras locações.**

**Não Aplicável.**

**6.2 — No que se refere a locações operacionais os locatários devem divulgar o seguinte:**

**(a) O total dos futuros pagamentos mínimos de locação segundo locações operacionais não canceláveis para cada um dos seguintes períodos:**

**(i) Não superior a um ano;**

**(ii) Superior a um ano e não superior a cinco anos; (iii) Superior a cinco anos;**

**Não Aplicável.**

**(b) O total de futuros pagamentos mínimos de sublocação que se espera receber segundo sublocações não canceláveis à data de relato;**

**Não Aplicável.**



**(c) Pagamentos de locação e de sublocação reconhecidos como um gasto do período, separando as quantias relativas a pagamentos mínimos de locação, rendas contingentes e pagamentos de sublocação;**

Não Aplicável.

**(d) Uma descrição geral dos acordos de locação significativos do locatário, incluindo pelo menos o seguinte:**

**Os critérios na base dos quais se determinam as rendas contingentes a pagar;**  
Não Aplicável.

**(i) A existência e os termos de renovação ou de opções de compra e cláusulas de escalonamento; e**

Não Aplicável.

**(ii) Restrições impostas por acordos de locação, tais como as respeitantes ao retorno dos resultados, retorno de contribuições de capital, dividendos ou distribuições similares, dívida adicional e futuras locações.**

Não Aplicável.

## **Locadores**

**6.3 — Quanto a locações financeiras os locadores devem divulgar o seguinte:**

**(a) Uma reconciliação entre o investimento total bruto na locação à data de relato e o valor presente dos pagamentos mínimos da locação a receber na mesma data. Adicionalmente, uma entidade deve divulgar o investimento bruto na locação e o valor presente dos pagamentos mínimos da locação a receber à data de relato, relativamente a cada um dos seguintes períodos:**

- (i) Não superior a um ano;**
- (ii) Superior a um ano e não superior a cinco anos; e**
- (iii) Superior a cinco anos.**

Não Aplicável.



**(b) Rendimento financeiro não obtido;**

Não Aplicável.

**(c) Os valores residuais não garantidos que crescem em benefício do locador;**

Não Aplicável.

**(d) O ajustamento acumulado de pagamentos mínimos da locação a receber incobráveis;**

Não Aplicável.

**(e) As rendas contingentes reconhecidas como rendimentos do período na demonstração dos resultados;**

Não Aplicável.

**(f) Uma descrição geral dos acordos de locação significativos do locador.**

Não Aplicável.

**6.4 — Quanto a locações operacionais os locadores devem divulgar o seguinte:**

**(a) O total dos futuros pagamentos mínimos da locação relativo a locações operacionais não canceláveis, para cada um dos seguintes períodos:**

**(i) Não superior a um ano;**

**(ii) Superior a um ano e não superior a cinco anos; e**

**(iii) Superior a cinco anos.**

Não Aplicável.

**(b) O total das rendas contingentes reconhecidas como rendimentos do período na demonstração dos resultados; e**



Não Aplicável.

(c) Uma descrição geral dos acordos de locação significativos do locador.

Não Aplicável.

**6.5 — Os requisitos de divulgação para locatários e locadores aplicam-se igualmente às vendas seguidas de locação. Assim, a descrição dos acordos significativos de locação para estes casos implica a divulgação de cláusulas únicas e invulgares do acordo ou dos termos da transação.**

Não Aplicável.

## **7 — Custos de empréstimos obtidos**

### **7.1 — Uma entidade deve divulgar:**

(a) A política contabilística adotada para os custos de empréstimos obtidos;

Nos termos do estabelecido pela NCP 7, os custos de empréstimos obtidos são reconhecidos como um gasto no período em que são suportados independentemente de como esses empréstimos são aplicados.

Os custos de empréstimos obtidos que sejam diretamente atribuíveis à aquisição, construção ou produção de um ativo que se qualifica são capitalizados como parte do custo desse ativo. Estes custos são capitalizados como parte do custo do ativo quando for provável que deles resultem benefícios económicos futuros ou potencial de serviço para a entidade e os custos possam ser mensurados com fiabilidade.

Quando uma entidade adotar o tratamento contabilístico da capitalização, esse tratamento é aplicado de forma consistente a todos os custos de empréstimos obtidos que sejam diretamente atribuíveis à aquisição, construção ou produção de todos os ativos que se qualifica da entidade.

Ver quadros seguintes:





**(b) A quantia dos custos de empréstimos capitalizada durante o período;**

Nada a referir.

**(c) A taxa de capitalização usada para determinar a quantia de custos de empréstimos elegíveis para capitalização (quando for necessário aplicar uma taxa média de capitalização a empréstimos obtidos para fins gerais).**

Ver quadro da alínea anterior.

## **8 — Propriedades de investimento**

### **Modelo do justo valor e modelo do custo**

**8.1 — As divulgações seguintes aplicam-se em complemento das previstas na nota 6 — Locações. De acordo com a NCP 6 o titular de uma propriedade de investimento faz as divulgações dos locadores sobre locações que tenha celebrado. Uma entidade que detenha uma propriedade de investimento segundo uma locação financeira ou uma locação operacional faz as divulgações dos locatários para locações financeiras e faz divulgações dos locadores para quaisquer locações operacionais que tenham celebrado.**

### **8.2 — Uma entidade deve divulgar:**

**(a) Se aplica o modelo do justo valor ou o modelo do custo;**

Não aplicável.

**(b) Se aplica o modelo do justo valor, se, e em que circunstâncias, os interesses em propriedades detidos segundo locações operacionais são classificados e contabilizados como propriedades de investimento;**

Não aplicável.





**(c) Quando a classificação for difícil, os critérios que usa para distinguir uma propriedade de investimento de uma propriedade ocupada pelo titular e de uma propriedade detida para venda no decurso normal da atividade;**

Nos termos da NCP 8, "Propriedade de investimento" é um terreno ou um edifício, ou parte de um edifício, ou ambos, detidos (pelo proprietário, ou pelo locatário segundo uma locação financeira) para obtenção de rendas ou para valorização do capital, ou ambos, e que não seja para usar na produção ou fornecimento de bens ou serviços ou para fins administrativos ou para vender no decurso normal das operações.

Propriedade ocupada pelo titular é a propriedade detida (pelo proprietário, ou pelo locatário segundo uma locação financeira) para uso na produção ou fornecimento de bens ou serviços ou para fins administrativos.

Nos termos das definições referidas, a classificação em propriedade de investimento resulta sempre do fim principal a que se destina o ativo correspondente, pelo que a existência de rendas não significa que o ativo correspondente tenha esse único fim.

**(d) Os métodos e pressupostos significativos aplicados na determinação do justo valor das propriedades de investimento, incluindo uma declaração sobre se a determinação do justo valor foi suportada por evidência do mercado ou se foi mais baseada em outros fatores (que a entidade deve divulgar) devido à natureza da propriedade e à falta de dados comparáveis de mercado;**

Não aplicável.

**(e) A extensão até à qual o justo valor das propriedades de investimento (como mensurado ou divulgado nas demonstrações financeiras) se baseia numa avaliação feita por um avaliador independente com uma qualificação profissional reconhecida e relevante e com experiência recente na localização e categoria das propriedades de investimento que estão a ser avaliadas. Se tal avaliação não tiver sido feita, esse facto deve ser divulgado;**

Não aplicável.

**(f) As quantias incluídas na demonstração dos resultados quanto a:**

*Handwritten signature: J. Silva*

**(i) Propriedade de investimento que não geraram rendimento de rendas durante o período;**

Não aplicável.

**(ii) A existência e quantia de restrições sobre o grau de realização das propriedades de investimento ou sobre a remessa de rendimento e de recebimentos de alienações; e**

Não aplicável.

**(iii) Obrigações contratuais para comprar, construir ou desenvolver propriedades de investimento ou para fazer reparações, manutenção ou melhorias.**

Não aplicável.

#### **Modelo do justo valor**

**8.3 — Além das divulgações exigidas anteriormente, uma entidade que aplique o modelo do justo valor deve também divulgar uma reconciliação da quantia escriturada das propriedades de investimento no início e no fim do período, mostrando o que se segue:**

- (a) Adições, divulgando separadamente as adições resultantes de aquisições e as resultantes de dispêndio subsequente reconhecido na quantia escriturada de um ativo;**
- (b) Adições resultantes de aquisições por meio de concentrações da entidade;**
- (c) Alienações;**
- (d) Ganhos ou perdas líquidas provenientes do justo valor;**
- (e) As diferenças cambiais líquidas que surjam da transposição de demonstrações financeiras para uma moeda de apresentação diferente, e da transposição de uma unidade operacional estrangeira para a moeda de apresentação da entidade que relata;**
- (f) Transferências para e de inventários e propriedade ocupada pelo titular;**
- (g) Outras alterações.**

Não aplicável.



**8.4 — Quando uma avaliação obtida for ajustada significativamente para efeito das demonstrações financeiras, por exemplo para evitar dupla contagem de ativos ou passivos que são reconhecidos como ativos e passivos separados, a entidade deve divulgar uma reconciliação entre a avaliação obtida e a avaliação ajustada incluída nas demonstrações financeiras, mostrando separadamente a quantia agregada de quaisquer obrigações de locação que tenham sido acrescentadas, e quaisquer outros ajustamentos significativos.**

**Não aplicável.**

**8.5 — Nos casos excecionais em que não seja possível mensurar o justo valor com fiabilidade, uma propriedade de investimento é mensurada usando o modelo do custo, a reconciliação exigida na nota 8.3 deve divulgar as quantias relativas a essas propriedades de investimento separadamente de quantias relativas a outras propriedades de investimento. Além disso, uma entidade deve divulgar:**

- (a) Uma descrição das propriedades de investimento;**
- (b) Uma explicação sobre o facto de o justo valor não poder ser mensurado com fiabilidade;**
- (c) Se possível, o intervalo de estimativas dentro do qual seja provável que fique o justo valor;**
- (d) Sobre a alienação de propriedade de investimento não registada pelo justo valor:**
  - (i) O facto de a entidade ter alienado propriedades de investimento não registadas pelo justo valor;**
  - (ii) A quantia escriturada dessas propriedades de investimento à data da venda;**
  - (iii) A quantia de ganho ou perda reconhecido.**

**Não aplicável.**

#### **Modelo do custo**

**8.6 — Além das divulgações exigidas pela nota 8.2, uma entidade que aplique o modelo do custo deve também divulgar:**

- (a) As vidas úteis ou as taxas de depreciação**



Não aplicável.

**(b) As vidas úteis ou as taxas de depreciação usadas;**

Não aplicável.

**(c) A quantia escriturada bruta e a depreciação acumulada (agregada com perdas de imparidade acumuladas) no início e no fim do período;**

Não aplicável.

**(d) Uma reconciliação da quantia escriturada das propriedades de investimento no início e no fim do período mostrando o que se segue:**

**(i) Adições, divulgando separadamente as adições resultantes de aquisições e as resultantes de dispêndio subsequente reconhecido como um ativo;**

**(ii) Adições resultantes de aquisições por meio de concentrações da entidade;**

**(iii) Alienações;**

**(iv) Depreciação;**

**(v) A quantia de perdas por imparidade reconhecidas, e a quantia de perdas por imparidade revertidas, durante o período;**

**(vi) As diferenças cambiais líquidas que surjam da transposição de demonstrações financeiras para uma moeda de apresentação diferente, e da transposição de uma unidade operacional estrangeira para a moeda de apresentação da entidade que relata;**

**(vii) Transferências para e de Inventários e propriedade ocupada pelo proprietário;**

**(viii) Outras alterações;**

Não aplicável.



**(e) O Justo valor de propriedades de investimento. Nos casos excecionais em que uma entidade não possa determinar o justo valor da propriedade de investimento com fiabilidade, deve divulgar:**

**(i) Uma descrição das propriedades de investimento;**

**Não Aplicável.**

**(ii) Uma explicação sobre o facto de o justo valor não poder ser determinado com fiabilidade;**

**Não Aplicável.**

**(iii) Se possível, o intervalo de estimativas dentro do qual é altamente provável que fique o justo valor.**

**Não aplicável.**

## **9 — Imparidade de ativos**

### **Divulgações gerais**

**9.1 — Uma entidade deve divulgar os critérios por si desenvolvidos para distinguir ativos não geradores de caixa de ativos geradores de caixa.**

Os ativos geradores de caixa são detidos com o objetivo principal de gerarem retorno económico, situação que se verifica quando o ativo é usado de forma consistente com a adotada por uma entidade comercial.

A generalidade dos ativos do Município é não gerador de caixa, verificando-se casos em que um ativo poderá gerar fluxos de caixa, embora seja principalmente detido para prestar um serviço.

Por norma, um ativo é classificado como gerador de caixa desde que tal ativo seja utilizado com objetivo de gerar retorno económico através do fornecimento de bens e/ou serviços a terceiros.

Nos termos da NCP 9, esta nota não se aplica a “Inventários”, “Contratos de Construção”, “Ativos Financeiros – no âmbito da NCP 18 – Instrumentos Financeiros”, “Propriedades de Investimento ao Justo Valor”, “Ativos Fixos tangíveis e Ativos intangíveis” mensurados por quantias revalorizadas, “Goodwill”, “Ativos Biológicos” mensurados ao justo valor menos custos de venda e “Outros Ativos” cujos requisitos contabilísticos de imparidade se encontrem previstos noutras NCP.



Deste modo, as divulgações desta nota estarão relacionadas com Ativos Fixos Tangíveis, Ativos Intangíveis e Propriedades de Investimento, todos mensurados ao custo.

#### **Divulgações específicas — Ativos não geradores de caixa**

#### **9.2 — Uma entidade deve divulgar o seguinte por cada perda por imparidade material reconhecida ou revertida durante o período:**

(a) Os acontecimentos e circunstâncias que conduziram ao reconhecimento ou reversão da perda por imparidade.

Para avallar se existe algum indício de que um ativo possa estar em imparidade, o Município de Celorico da Beira considera as seguintes situações:

##### **i) Fontes externas de informação**

(a) Cessação, ou cessação eminente, da procura ou da necessidade dos serviços proporcionados pelo ativo;


(b) Ocorreram durante o período, ou ocorrerão no futuro próximo, alterações significativas de longo prazo com um efeito adverso na entidade, no ambiente tecnológico em que a entidade opera, na legislação ou na política governamental;

##### **ii) — Fonte internas de informação**

(a) Evidência de obsolescência ou danos físicos no ativo;

(b) Ocorreram durante o período, ou espera-se que ocorrerão no futuro próximo, alterações significativas de longo prazo com efeitos adversos na entidade, na extensão ou na forma em que um ativo é usado ou se espera que seja usado. Estas alterações incluem o ativo tornar-se inútil, existir um plano para descontinuar ou reestruturar as operações a que o ativo pertença, ou um plano para alienar um ativo antes da data previamente esperada, e a reavaliação da vida útil de um ativo;

(c) Uma decisão para suspender a construção do ativo antes de estar concluído ou em condições de ser utilizado;



(d) Evidência indicando que o desempenho de serviço de um ativo está a ser, ou será, significativamente pior do que esperado.

Nos termos da NCP 9, a procura ou a necessidade de serviços pode variar no tempo, o que afetará a extensão em que os ativos não geradores de caixa são utilizados ao proporcionar esses serviços, mas variações negativas na procura não são necessariamente indícios de imparidade. Quando a procura de serviços cessa, ou está prestes a cessar, os ativos utilizados para proporcionar esses serviços podem estar em imparidade. A procura pode ser considerada como estando prestes a cessar quando é de tal forma baixa que a entidade ou não tentou responder a essa procura, ou respondendo não teria adquirido o ativo que está a ser considerado para teste de imparidade. Podem também ocorrer situações em que o fim de um serviço implica que os ativos sejam considerados na prestação de outros serviços.

Note-se que com a descentralização de competências e a assunção de serviços por parte do Município, verifica-se maior concentração de serviços que cada vez absorvem maiores recursos humanos e financeiros.

Assim, nestes termos do acima explicitado, não se verificam indícios de que, á data de relato, se verifique a existência de indícios de imparidade sobre os ativos do Município.

**(b) A quantia da perda por imparidade reconhecida ou revertida.**

Não aplicável.

**(c) A natureza do ativo.**

Não aplicável.

**(d) O segmento a que o ativo pertence se a entidade relatar a informação por segmentos de acordo com a NCP 25.**

Não aplicável.



**(e) Se a quantia recuperável de serviço do ativo é o seu justo valor menos custos de vender ou o seu valor de uso.**

Não aplicável.

**(f) Se a quantia recuperável de serviço for o justo valor menos custos de vender, a base usada para determinar o justo valor menos custos de vender (tal como se o justo valor foi determinado por referência a um mercado ativo).**

Não aplicável.

**(g) Se a quantia recuperável de serviço for o valor de uso, a abordagem usada para determinar o valor de uso.**

Não aplicável.

**9.3 — Uma entidade deve divulgar a informação que se segue para o total de perdas por imparidade e o total de reversões de perdas por imparidade reconhecidas durante o período para as quais nenhuma informação esteja divulgada:**

**(a) As principais classes de ativos afetados por perdas por imparidade (e as principais classes de ativos afetados por reversões de perdas por imparidade).**

Não aplicável.

**(b) Os principais acontecimentos e circunstâncias que conduziram ao reconhecimento das perdas por imparidade e reversões de perdas por imparidade.**

Não Aplicável.

**9.4 — Uma entidade deve divulgar os principais pressupostos usados para determinar a quantia recuperável de serviço de ativos durante o período.**



*Handwritten signature*

Não Aplicável.

#### Divulgações específicas — Ativos geradores de caixa

9.5 — Uma entidade deve divulgar o seguinte por cada perda por imparidade material reconhecida ou revertida durante o período para um ativo individual gerador de caixa ou uma unidade geradora de caixa:

(a) Os acontecimentos e circunstâncias que conduziram ao reconhecimento ou reversão da perda por imparidade.

Foram considerados os mesmos critérios divulgados para os ativos não geradores de caixa, conforme explicitado na nota 9.2 a) acima.

(b) A quantia da perda por imparidade reconhecida ou revertida.

| Classe Ativo | Descrição                         | Quantia Bruta  | Imparidade Reconhecida | Reversão de Imparidades | Quantia Recuperável |
|--------------|-----------------------------------|----------------|------------------------|-------------------------|---------------------|
| 21           | Clientes, contribuintes e utentes | 645 150,96 €   | 401 765,98 €           | 0,00 €                  | 243 384,98 €        |
| 27           | Outras contas a receber e a pagar | 785 455,18 €   | 0,00 €                 | 1 000,00 €              | 786 455,18 €        |
| Total        |                                   | 1 430 606,14 € | 401 765,98 €           | 1 000,00 €              | 1 029 840,16 €      |

A quantidade bruta refere-se ao saldo das contas 27, 211 e 215 do balancete. As imparidades reconhecidas correspondem aos valores de dívidas em atraso que foram sendo reconhecidas ao longo do ano. No que respeita à reversão de imparidades, o valor deverá corresponder ao ajuste das imparidades face ao valor registado no início do ano, bem como ao ajuste do valor contabilizado no final do primeiro semestre. O valor final deverá corresponder ao valor contabilizado como cobranças em atraso, descontado dos pagamentos entretanto efetuados até à presente data. Em 2023 o valor da reversão na conta 27, é relativa a uma caução entregue a favor da “Infra-Estruturas de Portugal IP”, relativa a um prolongamento de rede de abastecimento de água.

(c) Relativamente a um ativo gerador de caixa:

(i) A natureza do ativo;

Não Aplicável.



**(ii) Se a entidade relata informação por segmentos de acordo com a NCP 25, o segmento relatado a que o ativo pertence, com base no formato de relato da entidade.**

**Não Aplicável.**

**(d) Relativamente a uma unidade geradora de caixa:**

**(i) Uma descrição da unidade geradora de caixa (por exemplo, se é uma linha de produtos, uma instalação, uma operação comercial, uma área geográfica ou um segmento relatado);**

**Não Aplicável.**

**(ii) A quantia da perda por imparidade reconhecida ou revertida por classe de ativos e, se a entidade relatar informação por segmentos de acordo com a NCP 25, por segmento relatado com base no formato de relato da entidade; e**

**Não Aplicável.**

**(iii) Se a agregação de ativos para identificar a unidade geradora de caixa se alterou desde a estimativa anterior da quantia recuperável (se a houver) da unidade geradora de caixa, uma descrição da forma corrente e anterior de agregar ativos e as razões para alterar essa forma de identificação da unidade geradora de caixa.**

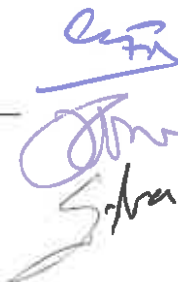
**Não Aplicável.**

**(e) Se a quantia recuperável do ativo é o justo valor menos custos de vender ou o seu valor de uso;**

**Não Aplicável.**

**(f) Se a quantia recuperável do ativo for o justo valor menos custos de vender, a base usada para determinar esse valor (por exemplo, se o justo valor foi determinado com referência a um mercado ativo); e**

**Não Aplicável.**



**(g) Se a quantia recuperável for o valor de uso, as taxas de desconto usadas na estimativa corrente e anterior (se houver) do valor de uso.**

**Não Aplicável.**

**9.6 — Uma entidade deve divulgar a seguinte informação para as perdas por imparidade agregadas e as reversões agregadas de perdas por imparidade reconhecidas durante o período para o qual nenhuma informação é divulgada de acordo com a nota anterior:**

**(a) As principais classes de ativos afetados por perdas por imparidade e as principais classes de ativos afetados por reversões de perdas por imparidade; e**

**Não Aplicável.**

**(b) Os principais acontecimentos e circunstâncias que levaram ao reconhecimento destas perdas por imparidade e reversões de perdas por imparidade.**

**Não Aplicável.**

**9.7 — Uma entidade deve divulgar os principais pressupostos usados para determinar a quantia recuperável de ativos durante o período.**


**Não Aplicável.**

## **10 — Inventários**

**10.1 — Uma entidade deve divulgar:**

**(a) As políticas contabilísticas adotadas na mensuração de inventários, incluindo a(s) fórmula(s) de custeio usada(s);**

Os inventários englobam bens comprados e detidos para revenda incluindo, por exemplo, mercadoria comprada por uma entidade e detida para revenda, produtos acabados ou trabalhos em curso que estejam a ser produzidos pela entidade. Os Inventários também incluem materiais e consumíveis



aguardando o seu uso no processo de produção e bens comprados ou produzidos por uma entidade, para distribuir a terceiros gratuitamente ou por um valor simbólico.

Os inventários devem ser mensurados pela quantia mais baixa entre o custo e o valor realizável líquido, exceto quando forem adquiridos através de uma transação sem contraprestação, devem ser mensurados pelo justo valor à data de aquisição.

Quando os inventários forem detidos para distribuir sem contrapartida ou com uma contrapartida simbólica, ou para consumir no processo de produção de bens para subsequentemente distribuir sem contrapartida ou por uma contrapartida simbólica, devem ser mensurados pela quantia mais baixa entre o custo e o custo de reposição corrente.

O custo dos inventários inclui todos os custos de compra, custos de transformação e outros custos suportados para colocar os inventários no seu local e condição atuais.

Quando os inventários são vendidos, trocados ou distribuídos, a quantia escriturada desses inventários é reconhecida como um gasto do período em que o respetivo rendimento é reconhecido. Se não existir rendimento relacionado, o gasto é reconhecido quando os bens forem distribuídos ou o respetivo serviço for prestado. A quantia de qualquer abate de inventários, assim como todas as perdas de inventários, devem ser reconhecidas como um gasto no período em que ocorra o abate ou a perda. A reversão de qualquer abate de inventários é reconhecida como uma redução na quantia de inventários reconhecida como gasto do período em que a reversão ocorre.

(b) A quantia total registada de inventários e a quantia escriturada por classificações apropriadas à entidade:

| Rubrica<br>(1)                                | Quantia Bruta<br>(2) | Imparidade<br>Acumulada<br>(3) | Quantia<br>Recuperável<br>(4) = (2)-(3) |
|---|----------------------|--------------------------------|---|
| Mercadorias                                   |                      |                                | - €                                     |
| Matérias-primas, subsidiárias e de consumo    | 144 313,12 €         | - €                            | 144 313,12 €                            |
| Produtos acabados e Intermedios               |                      |                                | - €                                     |
| Subprodutos, desperdícios, resíduos e refugos |                      |                                | - €                                     |
| Produtos e trabalhos em curso                 |                      |                                | - €                                     |
|   |                      |                                | - €                                     |
|   |                      |                                | - €                                     |
| <b>Total</b>                                  | <b>144 313,12 €</b>  | <b>- €</b>                     | <b>144 313,12 €</b>                     |



| Rubrica                                       | Quantia escriturada Inicial | Movimentos do período |                    |                    |                       |                                 |                                |                                | Quantia escriturada final |
|---|-----------------------------|-----------------------|--------------------|--------------------|-----------------------|---------------------------------|--------------------------------|--------------------------------|---------------------------|
|   |                             | Compras líquidas      | Consumos / Gastos  | Var. Inv. Produção | Perdas por Imparidade | Reversões Perdas por Imparidade | Outras reduções de Inventários | Outros aumentos de Inventários |                           |
|   |                             | (1)                   | (2)                | (3)                | (4)                   | (5)                             | (6)                            | (7)                            |                           |
| Mercadorias                                   |                             |                       |                    |                    |                       |                                 |                                |                                |                           |
| Matérias-primas, subsidiárias e de consumo    | 142 905,81 €                | 46 729,87 €           | 45 322,06 €        |                    |                       |                                 |                                |                                | - €                       |
| Produtos acabados e intermédios               |                             |                       |                    |                    |                       |                                 |                                |                                | 144 319,12 €              |
| Subprodutos, desperdícios, resíduos e refugos |                             |                       |                    |                    |                       |                                 |                                |                                | - €                       |
| Produtos e trabalhos em curso                 |                             |                       |                    |                    |                       |                                 |                                |                                | - €                       |
| <b>Total</b>                                  | <b>142 905,81 €</b>         | <b>46 729,87 €</b>    | <b>45 322,06 €</b> | <b>- €</b>         | <b>- €</b>            | <b>- €</b>                      | <b>- €</b>                     | <b>- €</b>                     | <b>144 319,12 €</b>       |

(c) A quantia de inventários registada pelo justo valor menos custos de vender;

Não Aplicável.

(d) A quantia de inventários reconhecida como gasto durante o período;

Não Aplicável.

(e) A quantia de qualquer redução de inventários reconhecida como um gasto do período;

Não Aplicável.

(f) A quantia da reversão de qualquer redução que seja reconhecida na demonstração dos resultados do período;

Não Aplicável.

(g) As circunstâncias ou acontecimentos que levaram à reversão de uma redução de inventários;

Não Aplicável.

(h) A quantia escriturada de inventários dados como penhor de garantia a passivos.

Não Aplicável.



## **11 — Agricultura**

### **Divulgações gerais**

**11.1 — Uma entidade deve divulgar o ganho ou perda global que surja durante o período corrente no reconhecimento inicial de ativos biológicos e produtos agrícolas e das alterações no justo valor menos os custos estimados no ponto de venda dos ativos biológicos.**

Não aplicável.

**11.2 — Uma entidade deve fazer uma descrição dos ativos biológicos que distinga entre ativos biológicos consumíveis e ativos biológicos de produção duradoura, e entre ativos biológicos detidos para venda e ativos biológicos detidos para distribuição gratuita ou com retribuição simbólica. Estas divulgações devem contemplar simultaneamente uma descrição quantificada e uma descrição narrativa.**

Não aplicável.


**11.3 — Uma entidade deve ainda divulgar:**

- (a) A natureza das suas atividades que envolvem cada grupo de ativos biológicos; e**
- (b) Mensurações não financeiras ou estimativas das quantidades físicas de:**
  - (i) Cada grupo de ativos biológicos da entidade no final do período; e**
  - (ii) Produção de produtos agrícolas durante o período.**

Não aplicável.

**11.4 — Uma entidade deve divulgar os métodos e pressupostos relevantes utilizados na determinação do justo valor de cada grupo de produtos agrícolas no ponto da colheita e de cada grupo de ativos biológicos.**

Não aplicável.



**11.5 — Uma entidade deve divulgar o justo valor menos os custos estimados no ponto de venda dos produtos agrícolas colhidos durante o período, determinado no ponto de colheita.**

Não aplicável.

**11.6 — Uma entidade deve divulgar:**

**(a) A existência e quantias registadas de ativos biológicos cuja propriedade esteja sujeita a ónus ou encargos, designadamente as quantias registadas de ativos biológicos dados em penhora como garantia de passivos;**

Não aplicável.

**(b) A natureza e extensão de restrições sobre o uso ou capacidade da entidade vender ativos biológicos;**

Não aplicável.

**(c) A quantia de compromissos para o desenvolvimento ou aquisição de ativos biológicos; e**

Não aplicável.


**(d) A estratégia de gestão do risco financeiro relativo à atividade agrícola.**

Não aplicável.

**11.7— Uma entidade deve apresentar uma reconciliação das alterações na quantia escriturada de ativos biológicos entre o início e o fim do período corrente. Essa reconciliação deve incluir:**

**(a) O ganho ou perda resultante de alterações do justo valor menos os custos estimados no ponto de venda, divulgado separadamente para ativos biológicos de produção duradoura e ativos biológicos consumíveis;**

Não aplicável.



**(b) Aumentos devidos a compras;**

Não aplicável.

**(c) Aumentos devidos a ativos adquiridos por meio de uma transação sem contraprestação;**

Não aplicável.

**(d) Diminuições atribuíveis a vendas de ativos;**

Não aplicável.

**(e) Diminuições resultantes de distribuições gratuitas ou com retribuição simbólica;**

Não aplicável.

**(f) Diminuições devidas a colheitas;**

Não aplicável.

**(g) Variações resultantes de reestruturações de entidades;**

Não aplicável.

**(h) Outras alterações.**

Não aplicável.

**11.8 — Divulgações adicionais de ativos biológicos quando o justo valor não puder ser mensurado com fiabilidade**

Não aplicável.





**11.9 — Se uma entidade mensurar ativos biológicos pelo seu custo menos qualquer depreciação acumulada e quaisquer perdas por imparidade acumuladas deve divulgar relativamente a tais ativos biológicos:**

**(a) Uma descrição desses ativos biológicos;**

Não aplicável.

**(b) Uma explicação da razão por que o justo valor não pode ser mensurado com fiabilidade;**

Não aplicável.

**(c) Se possível, o intervalo de estimativas dentro das quais é altamente provável que se situe o justo valor;**

Não aplicável.

**(d) O método de depreciação usado;**

Não aplicável.

**(e) As vidas úteis ou as taxas de depreciação usadas;**

Não aplicável.

**(f) A quantia escriturada bruta e a depreciação acumulada (agregada com perdas por imparidade acumuladas) no início e no fim do período.**

Não aplicável.

**11.10 — Se, durante o período corrente, uma entidade mensurar os ativos biológicos pelo seu custo menos qualquer depreciação acumulada e quaisquer perdas por imparidade acumuladas, deve divulgar qualquer ganho ou perda reconhecido na alienação de tal ativo biológico separadamente, e na reconciliação exigida na nota 11.6 deve divulgar separadamente as quantias relativas a tais ativos biológicos. Além disso, a reconciliação deve incluir as seguintes quantias incluídas nos resultados relacionadas com esses ativos biológicos:**

**(a) Perdas por imparidade;**

Não aplicável.



**(b) Reversões de perdas por imparidade;**

Não aplicável.

**(c) Depreciação.**

Não aplicável.

**11.11 — Se o justo valor de ativos biológicos anteriormente mensurados pelo seu custo menos qualquer depreciação acumulada e quaisquer perdas por imparidade acumuladas se tornar mensurável com fiabilidade no decurso do período corrente, uma entidade deve divulgar relativamente a esses ativos biológicos:**

**(a) Uma descrição dos ativos biológicos;**

Não aplicável.

**(b) Uma explicação da razão por que o justo valor se tornou mensurável com fiabilidade; e**

Não aplicável.

**(c) O efeito da alteração.**

Não aplicável.

**12 — Contratos de construção**

**12.1 — Uma entidade deve divulgar:**

**(a) A quantia do rendimento do contrato reconhecida como rendimento do período;**


Não aplicável.

**(b) Os métodos usados para determinar o rendimento do contrato reconhecido no período; e**

Não aplicável.

**(c) Os métodos usados para determinar a fase de acabamento dos contratos em curso.**

Não aplicável.



**12.2 — Uma entidade deve divulgar para cada contrato em curso à data de relato:**

**(a) A quantia agregada de custos suportados e ganhos reconhecidos (menos perdas reconhecidas) até à data;**

Não aplicável.

**(b) A quantia de adiantamentos recebidos; e**

Não aplicável.

**(c) A quantia de retenções.**

Não aplicável.


**13 — Rendimento de transações com contraprestação**

**13.1 — Uma entidade deve divulgar:**

**(a) As políticas contabilísticas adotadas para o reconhecimento do rendimento incluindo os métodos adotados para determinar a fase de acabamento das transações que envolvam a prestação de serviços;**

O rendimento inclui apenas os influxos brutos de benefícios económicos ou potencial de serviços recebidos ou a receber pela entidade de sua própria conta. As quantias recebidas na qualidade de agente ou em representação de outras entidades (como, por exemplo, a cobrança de rendas de imóveis do Estado feita pela Direção-Geral do Tesouro e Finanças para entregar ao Estado), não são benefícios económicos ou potencial de serviço que fluam para a entidade e não resultam em aumentos de ativos ou diminuições de passivos e, por isso, são excluídos do rendimento. De forma similar, num relacionamento como agente, os influxos brutos de benefícios económicos ou de potencial de serviço incluem quantias recebidas pelo agente a favor de terceiros que não resultam em aumentos do património líquido para a entidade. As quantias cobradas por conta de terceiros não são rendimento. Pelo contrário, o rendimento é apenas a quantia da comissão recebida ou a receber relativa à cobrança ou detenção dos fluxos brutos.

O rendimento é mensurado pelo justo valor da retribuição recebida ou a receber.



A quantia de rendimento proveniente de uma transação é geralmente determinada por acordo entre a entidade e o comprador ou utilizador do ativo ou serviço e é mensurada pelo justo valor da retribuição recebida ou a receber tendo em conta as quantias de quaisquer descontos comerciais e de quantidades concedidos.

Na maior parte dos casos, a retribuição é feita sob forma de caixa ou de equivalentes de caixa e a quantia do rendimento é a quantia de caixa ou de equivalentes de caixa recebida ou a receber. Porém, quando o influxo de caixa ou de equivalentes de caixa for diferido, o justo valor da retribuição pode ser menor que a quantia nominal de caixa recebida ou a receber. A diferença entre o justo valor e a quantia nominal da retribuição é reconhecida como rendimento de juros.

Quando o desfecho de uma transação que envolva a prestação de serviços puder ser estimado com fiabilidade, o rendimento associado à transação é reconhecido com referência à fase de acabamento da transação à data do relato. O desfecho de uma transação pode ser estimado com fiabilidade quando estiverem satisfeitas todas as seguintes condições:

- (I) A quantia de rendimento pode ser mensurada com fiabilidade;
- (II) É provável que os benefícios económicos ou potencial de serviço associados à transação fluirão para a entidade;
- (III) A fase de acabamento da transação à data de relato pode ser mensurada com fiabilidade; e
- (IV) Os custos suportados com a transação e os custos para completar a transação podem ser mensurados com fiabilidade.

O reconhecimento do rendimento com referência à fase de acabamento de uma transação é referido como o método da percentagem de acabamento.

O rendimento da venda de bens é reconhecido quando tiverem sido satisfeitas todas as condições seguintes:

- (I) A entidade tiver transferido para o comprador os riscos e vantagens significativos da propriedade dos bens;
- (II) A entidade não mantiver envolvimento continuado na gestão a um nível usualmente associado à propriedade, nem o controlo efetivo sobre os bens vendidos;
- (III) A quantia do rendimento puder ser mensurada com fiabilidade;

*Handwritten signatures and initials in blue ink.*

(iv) For provável que os benefícios económicos ou potencial de serviço associados à transação fluirão para a entidade; e

(v) Os gastos suportados ou a suportar relativos à transação puderem ser mensurados com fiabilidade.

O rendimento proveniente do uso por terceiros de ativos da entidade que geram juros, royalties, e dividendos ou distribuições similares, é reconhecido quando:

(i) For provável que os benefícios económicos ou potencial de serviço associado à transação fluirão para a entidade;

(ii) A quantia do rendimento puder ser mensurada com fiabilidade.

O rendimento de Juros, royalties, e dividendos ou distribuições similares é reconhecido usando os seguintes tratamentos contabilísticos:

(i) Os juros devem ser reconhecidos numa base proporcional ao tempo do rendimento real do ativo;

(ii) Os royalties devem ser reconhecidos à medida que são obtidos de acordo com a substância dos acordos relevantes;

(iii) Os dividendos ou distribuições similares devem ser reconhecidos quando o direito do acionista ou da entidade de os receber for estabelecido.

De notar que o Município de Celorico da Beira aprova anualmente a tabela de taxas e preços que suporta a cobrança de receita própria relacionada com vendas e prestações de serviços, encontrando-se a mesma publicada no portal do Município.

(b) A quantia de cada categoria significativa de rendimento reconhecida durante o período incluindo o rendimento proveniente de:

(i) **Prestações de serviços:** saldo da conta “72 – Prestações de serviços e concessões”, pelo montante de 1.344.469,30€, onde se incluem rendas descritas no ponto (iv), e vendas relacionadas com venda de água, saneamento e resíduos sólidos. Ver quadro seguinte.

(ii) **Venda de bens:** saldo da conta “71 – Vendas” pelo montante de 390.828,57€;

(iii) **Juros:** Não aplicável

(iv) **Rendas:** saldo na conta “72 – Prestações de serviços e concessões”, que contém 13.832.59€ relativos a rendas e 349.883,68€ da renda de concessão à EDP.

*C. J. J.*  
*7.11*  
*Leite*  
*Silva*

(v) **Royalties:** Não Aplicável;

(vi) **Dividendos ou distribuições similares:** Não aplicável;

| Tipo de rendimento                                       | Rendimentos do período reconhecido em |                    | Quantias por receber |                  | Adiantamentos recebidos |
|--|---------------------------------------|--------------------|----------------------|------------------|-------------------------|
|  | Resultados                            | Património Líquido | Início do período    | Final do período |                         |
| 704 Taxas, multas e outras penalidades                   |                                       |                    |                      |                  |                         |
| 7043 Taxas específicas das autarquias locais             | 147 610,00                            |                    |                      |                  |                         |
| 7044 Multas e outras penalidades                         | 16 900,00                             |                    |                      |                  |                         |
| 71 Vendas  |                                       |                    |                      |                  |                         |
| 711 Mercadorias  | 270 200,40                            |                    |                      |                  |                         |
| 712 Produtos acabados e intermédios                      | 79 635,97                             |                    |                      |                  |                         |
| 713 Subprodutos, desperdícios, resíduos e refulgos       | 40 782,11                             |                    |                      |                  |                         |
| <b>72 Prestação de serviços</b>                          |                                       |                    |                      |                  |                         |
| 7201 Serviços específicos do setor da saúde              |                                       |                    |                      |                  |                         |
| 7202 Serviços específicos do setor da educação           |                                       |                    |                      |                  |                         |
| 7203 Serviços específicos das autarquias locais          | 943 005,61                            |                    |                      |                  |                         |
| 7204 Serviços específicos de outras entidades            | 43,00                                 |                    |                      |                  |                         |
| 7205 Concessões  | 449 601,27                            |                    |                      |                  |                         |
| 7208 Serviços sociais, recreativos, culturais e desporto |                                       |                    |                      |                  |                         |
| 7211 Aluguer de equipamentos                             | 1 343,00                              |                    |                      |                  |                         |
| 7212 Arrendamentos                                       | 13 832,00                             |                    |                      |                  |                         |
| 7200 Outros serviços                                     | 85 618,14                             |                    |                      |                  |                         |
| 76 Outras rendimentos                                    |                                       |                    |                      |                  |                         |
| 761 Rendimentos suplementares                            | 3 543,44                              |                    |                      |                  |                         |
| 764 Ganhos em investimentos                              | 6 261,50                              |                    |                      |                  |                         |
| 7680 Outros rendimentos do Estado                        |                                       |                    |                      |                  |                         |
| 7681 Correções relativas a períodos anteriores           | 338 145,37                            |                    |                      |                  |                         |
| 7689 Outros não especificados                            | 12 676,77                             |                    |                      |                  |                         |
|  | <b>2 280 236,41</b>                   |                    |                      |                  |                         |

(c) A quantia de rendimento proveniente da troca de bens ou serviços incluídos em cada categoria significativa de rendimento.

Quando existem bens ou serviços que são trocados por bens ou serviços de natureza e valor semelhante, a troca não é considerada como uma transação que gera rendimento.

Quando os bens são vendidos ou os serviços prestados por troca de bens ou serviços de natureza e valor dissemelhantes, a troca é considerada como uma transação que gera rendimento.

O rendimento é mensurado pelo justo valor dos bens ou serviços recebidos, ajustado pela quantia transferida de caixa ou seus equivalentes. Quando o justo valor dos bens ou serviços recebidos não puder ser mensurado com fiabilidade, o rendimento é mensurado pelo justo valor dos bens ou serviços cedidos, ajustado pela quantia transferida de caixa ou seus equivalentes.

No exercício não se verificou rendimento associado à troca de bens ou serviços.

## 14 — Rendimento de transações sem contraprestação

### 14.1 — Uma entidade deve divulgar:



**(a) A quantia de rédito proveniente de transações sem contraprestação reconhecidas durante o período por classes principais evidenciando separadamente:**

- (i) Impostos, evidenciando separadamente as classes principais de impostos;**
- (ii) Transferências, evidenciando separadamente as classes principais de réditos de transferências.**

Ver Quadro abaixo.

**(b) A quantia de contas a receber reconhecidas relacionadas com rendimentos sem contraprestação.**

Não Aplicável.

**(c) A quantia de passivos reconhecidos relacionados com ativos transferidos sujeitos a condições.**

Não Aplicável.

**(d) A quantia de passivos reconhecidos relativos a empréstimos bonificados que estão sujeitos às condições dos ativos transferidos;**

Não Aplicável.

**(e) A quantia de ativos reconhecidos que estão sujeitos a restrições e a natureza dessas restrições.**

Não Aplicável.

**(f) A existência e quantia de quaisquer adiantamentos de recebimentos relativos a transações sem contraprestação.**

Não Aplicável.



**(g) Decomposição dos rendimentos sem contraprestação:**

| Tipo de rendimento |   | Rendimento do período reconhecido em |                      | Quantias por receber |                | Adiantamentos recebidos |
|--------------------|---|--------------------------------------|----------------------|----------------------|----------------|-------------------------|
|                    |   | Resultados                           | , Património líquido | Início do período    | Fim do período |                         |
| 701                | Impostos Diretos  |                                      |                      |                      |                |                         |
| 70103              | Derreite  | 125 000,00 €                         |                      |                      |                |                         |
| 70104              | Imposto do selo sobre sucessões e doações                   |                                      |                      |                      |                |                         |
| 70105              | Imposto municipal sobre Imóveis                             | 945 000,00 €                         |                      |                      |                |                         |
| 70106              | Imposto único de circulação                                 | 187 141,47 €                         |                      |                      |                |                         |
| 70199              | Outros  |                                      |                      |                      |                |                         |
| 702                | Impostos indiretos  |                                      |                      |                      |                |                         |
| 70208              | Impostos indiretos específicos das autarquias locais        | 10 187,84 €                          |                      |                      |                |                         |
| 70210              | Imposto municipal sobre as transmissões onerosas de imóveis | 123 070,30 €                         |                      |                      |                |                         |
| 75                 | Transferências e subsídios correntes obtidos                |                                      |                      |                      |                |                         |
| 75111              | Estado  | 7 136 829,98 €                       |                      |                      |                |                         |
| 75112              | Serviços e Fundos Autónomos                                 | 236 776,97 €                         |                      |                      |                |                         |
| 75113              | Administração Local   |                                      |                      |                      |                |                         |
| 75119              | Outras entidades  | 75 220,77 €                          |                      |                      |                |                         |
| 7512               | Instituições sem fins lucrativos                            |                                      |                      |                      |                |                         |
| 7514               | Resto do Mundo  | 82 308,04 €                          |                      |                      |                |                         |
| 7515               | Sociedades e quase sociedades não financeiras               | 329 699,08 €                         |                      |                      |                |                         |
| 7519               | Outras entidades  |                                      |                      |                      |                |                         |
| 752                | Subsídios correntes   | 31 271,00 €                          |                      |                      |                |                         |
| 76                 | Reversões   |                                      |                      |                      |                |                         |
| 761                | De depreciações e de amortizações                           |                                      |                      |                      |                |                         |
| 762                | De perdas por imparidade                                    |                                      |                      |                      |                |                         |
| 763                | De provisões  | 176 139,78 €                         |                      |                      |                |                         |
| 78                 | Outros rendimentos  |                                      |                      |                      |                |                         |
| 7883               | Imputação de subsídios e transferências para investimentos  | 1 037 803,08 €                       |                      |                      |                |                         |
| <b>Total</b>       |   | <b>10 495 948,27 €</b>               | <b>- €</b>           | <b>- €</b>           | <b>- €</b>     | <b>- €</b>              |

**14.2 — Uma entidade deve divulgar também:**

**(a) As políticas contabilísticas adotadas para o reconhecimento de rendimentos provenientes de transações sem contraprestação.**

O rendimento de transações sem contraprestação deve ser mensurado pela quantia do aumento no ativo reconhecido pela entidade.

Quando, em consequência de uma transação sem contraprestação, uma entidade reconhecer um ativo, também reconhece o rendimento equivalente à quantia do ativo, a menos que seja também exigido reconhecer um passivo. Quando for exigido o reconhecimento de um passivo ele será mensurado de acordo com melhor estimativa da quantia necessária para liquidar a obrigação presente à data de relato, e a quantia do aumento no ativo líquido, se existir, deve ser reconhecida como rendimento. Quando um passivo for subsequentemente reduzido, porque ocorre o acontecimento





tributável ou é satisfeita uma condição, a quantia da redução do passivo será reconhecida como rendimento.

**(b) Para as principais classes de réditos de transações sem contraprestação, as bases em que foi mensurado o justo valor dos recursos que fluíram para a entidade.**

Não aplicável.

**(c) Para as principais classes de réditos de impostos que a entidade não tenha podido mensurar com fiabilidade durante o período em que o acontecimento tributável ocorra, informação acerca da natureza desses impostos;**

Não aplicável.

**(d) A natureza e tipo das principais classes de legados, ofertas e doações, evidenciando separadamente as principais classes de bens em espécie recebidos.**

Não aplicável.

**14.3 — As entidades devem ainda divulgar a natureza e tipo das principais classes de serviços em espécie recebidos, incluindo os não reconhecidos.**

Não aplicável.

**15 — Provisões, passivos contingentes e ativos contingentes**

**15.1 — Para cada classe de provisões, a entidade deve divulgar:**

**(a) A quantia escriturada no início e no fim do período;**

Ver quadro abaixo.

**(b) Provisões adicionais feitas no decurso do período, incluindo aumentos às provisões existentes;**

Ver quadro abaixo.

*Handwritten signatures and initials in blue ink.*

(c) Quantias utilizadas (isto é, suportadas e debitadas contra a provisão) durante o período;

Ver quadro abaixo.

(d) Quantias não utilizadas revertidas durante o período;

Ver quadro abaixo.

(e) O aumento durante o período na quantia descontada proveniente da passagem do tempo e o efeito de qualquer alteração na taxa de desconto.

Apresentamos de seguida os movimentos ocorridos do período:

| Rubricas                                      | Quantia escriturada inicial | Aumentos   |                              |                 |                 | Diminuições |                     |                    |                     | Quantia escriturada final |
|---|-----------------------------|------------|------------------------------|-----------------|-----------------|-------------|---------------------|--------------------|---------------------|---------------------------|
|   |                             | Reforços   | Aumentos da quantia honorada | Outros aumentos | Total aumentos  | Utilizações | Reversões           | Outras Diminuições | Total diminuições   |                           |
| (1)   | (2)                         | (3)        | (4)                          | (5)             | (6)=(3)+(4)+(5) | (7)         | (8)                 | (9)                | (10)=(7)+(8)+(9)    | (11)=(2)+(6)-(10)         |
| Impostos, contribuições e taxas               | - €                         |            |                              |                 | - €             |             |                     |                    | - €                 | - €                       |
| Garantias a clientes                          | - €                         |            |                              |                 | - €             |             |                     |                    | - €                 | - €                       |
| Processos judiciais em curso                  | 378 626,06 €                |            |                              |                 | - €             |             | 164 636,70 €        |                    | 164 636,70 €        | 213 989,36 €              |
| Acidentes de trabalho e doenças profissionais | - €                         |            |                              |                 | - €             |             |                     |                    | - €                 | - €                       |
| Matérias ambientais                           | - €                         |            |                              |                 | - €             |             |                     |                    | - €                 | - €                       |
| Exercícios encerrados                         | - €                         |            |                              |                 | - €             |             |                     |                    | - €                 | - €                       |
| Reestruturação e reorganização                | - €                         |            |                              |                 | - €             |             |                     |                    | - €                 | - €                       |
| Outras provisões                              | 92 811,78 €                 |            |                              |                 | - €             |             | 80 131,78 €         |                    | 80 131,78 €         | 32 679,40 €               |
| <b>Total</b>                                  | <b>471 437,84 €</b>         | <b>- €</b> | <b>- €</b>                   | <b>- €</b>      | <b>- €</b>      | <b>- €</b>  | <b>224 776,48 €</b> | <b>- €</b>         | <b>224 776,48 €</b> | <b>246 661,36 €</b>       |


15.2 — A entidade deve divulgar adicionalmente o seguinte, para cada classe de provisões:

(a) Uma breve descrição da natureza da obrigação e o momento esperado de quaisquer exfluxos de benefícios económicos esperados ou de potencial de serviço;

As provisões inscritas correspondem ao risco efetivo de exfluxos de benefícios económicos esperados, não sendo possível prever o momento em que esses exfluxos poderão ocorrer.

(b) Uma indicação das incertezas acerca da quantia ou momento desses exfluxos. Quando for necessário prestar tal informação, a entidade deve divulgar os principais pressupostos assumidos respeitantes aos acontecimentos futuros;

Conforme descrito na alínea anterior, não há previsão para o momento dos potenciais exfluxos em virtude de não ser possível definir o momento da sua exigibilidade. O montante de 213.989,36€ relativo a processos judiciais foi contabilizado de acordo com informação escrita



proveniente do gabinete jurídico do Município, onde está especificado cada processo conforme o quadro seguinte:

| Número de processo | Exequente          | Valor               |
|--------------------|--------------------|---------------------|
| 625/15.OBECTB      | ERSAR              | 35 000,00 €         |
| 303/10.6BECTB      | Júlio Silva Santos | 7 000,00 €          |
| 252/20.OBECTB      | Incêndios          | 171 989,36 €        |
|                    | <b>Total</b>       | <b>213 989,36 €</b> |

O valor de 32.671,40€ registado e "Outras provisões" é relativo a potenciais riscos relativos às seguintes situações:

| Situação                     | Valor              |
|------------------------------|--------------------|
| Riscos provenientes da EMCEL | 32 671,40 €        |
| <b>Total</b>                 | <b>32 671,40 €</b> |

(c) A quantia de qualquer reembolso esperado, indicando a quantia de qualquer ativo que tenha sido reconhecido relativamente ao mesmo.

Não aplicável.

15.3 — A menos que seja remota a possibilidade de qualquer exfluxo na liquidação, uma entidade deve divulgar para cada classe de passivos contingentes à data de relato, uma breve descrição da natureza dos mesmos e, quando praticável:

(a) Uma estimativa do seu efeito financeiro, mensurado de acordo com os requisitos da norma;

Não aplicável.

(b) Uma indicação das incertezas relacionadas com a quantia ou o momento de qualquer exfluxo;

Não aplicável.

(c) A possibilidade de qualquer reembolso.

Não aplicável.



**15.4 Quando for provável um influxo de benefícios económicos ou de potencial de serviço, a entidade deve fazer uma breve descrição da natureza dos ativos contingentes à data do relato, e, quando praticável, divulgar uma estimativa do seu efeito financeiro, mensurado usando os princípios estabelecidos para a mensuração de provisões.**

Não aplicável.

**15.5 Quando qualquer da informação exigida duas notas anteriores não forem divulgadas porque não é praticável fazê-lo, esse facto deve ser divulgado.**

Não aplicável.

**15.6 Em casos extremamente raros, pode considerar-se que a divulgação de alguma ou de toda a informação exigida pode prejudicar seriamente a posição da entidade numa disputa com outras partes sobre o assunto da provisão, passivo contingente ou ativo contingente. Nestes casos, a entidade não necessita de divulgar a informação, mas deve divulgar a natureza geral da disputa, juntamente com o facto de que, e a razão por que, a informação não está divulgada.**

Não aplicável.

## **16 — Efeitos de alterações em taxas de câmbio**

### **16.1 — Uma entidade deve divulgar:**

**(a) A quantia das diferenças de câmbio reconhecidas nos resultados, exceto as que resultem de instrumentos financeiros mensurados pelo justo valor através dos resultados de acordo com a NCP**

O saldo de caixa no final de 2023, inclui um montante em moeda estrangeira relativos a 65.761 Ienes japoneses, que foram contabilizados em 2017 por 485,38€. À data de 31-12-2023 a valorização cambial desses Ienes era de 422,45€, representando uma potencial perda de 62,93€, que dada a imaterialidade do valor em causa, optou-se por não se proceder à atualização do valor em caixa.

*[Handwritten signature]*

**(b) As diferenças de câmbio líquidas classificadas num componente separado do património líquido, e uma reconciliação da quantia de tais diferenças de câmbio entre o início e o fim do período.**

Não aplicável.

**16.2 Quando a moeda de apresentação for diferente da moeda funcional, esse facto deve ser indicado, juntamente com a divulgação da moeda funcional e as razões para usar uma moeda de apresentação diferente.**

Não aplicável.

**16.3 Quando houver uma alteração na moeda funcional, quer da entidade que relata, quer de uma unidade operacional no estrangeiro significativa, esse facto e as razões para a alteração na moeda funcional devem ser divulgados.**

Não aplicável.


## **17 — Acontecimentos após a data de relato**

**17.1 Uma entidade deve divulgar a data em que as demonstrações financeiras foram autorizadas para emissão e quem deu essa autorização. Se um outro órgão deliberativo tiver o poder de alterar as demonstrações financeiras após emissão, a entidade deve divulgar esse facto.**

As demonstrações financeiras foram preparadas pelos serviços do Município de Celorico da Beira e aprovadas pelo órgão executivo a 18 de abril de 2024, não podendo ser alteradas posteriormente pelo órgão deliberativo do Município sem a prévia aprovação do órgão executivo.

**17.2 Se uma entidade receber informações após a data de relato, mas antes das demonstrações financeiras serem autorizadas para emissão, acerca de condições que existiam à data de relato, a entidade deve atualizar as divulgações que se relacionam com essas condições, à luz das novas informações.**

Não aplicável.



**17.3 Se os acontecimentos após a data de relato, que não dão lugar a ajustamentos, forem materialmente relevantes a sua não divulgação pode influenciar as decisões económicas dos utilizadores tomadas com base nas demonstrações financeiras. Em conformidade, uma entidade deve divulgar para cada categoria material de acontecimentos após a data de relato que não dão lugar a ajustamentos, os seguintes aspetos:**

**(a) A natureza do acontecimento;**

Não aplicável.

**(b) Uma estimativa do seu efeito financeiro, ou uma declaração que essa estimativa não pode ser feita.**

Não aplicável.

## **18 — Instrumentos financeiros**

### **Divulgações gerais**

**Uma entidade deve divulgar:**

**18.1 Em relação às políticas contabilísticas as bases de mensuração utilizadas para os instrumentos financeiros e outras políticas contabilísticas utilizadas para a contabilização de instrumentos financeiros relevantes para a compreensão das demonstrações financeiras.**

Conforme parágrafo 10 da NCP 18, os ativos e passivos financeiros são mensurados, no reconhecimento inicial, pelo seu justo valor. No reconhecimento subsequente, podem continuar ao justo valor, com as alterações de justo valor reconhecidas na demonstração de resultados (caso dos ativos financeiros) ou ao custo amortizado (utilizando método do juro efetivo), para os passivos, conforme parágrafos 11 e 12 respetivamente.

**18.2 Quantia escriturada de cada uma das categorias de ativos financeiros e passivos financeiros, no total e para cada um dos tipos significativos de ativos e passivos financeiros de entre cada categoria:**

**(a) Ativos financeiros mensurados ao justo valor através de resultados;**



Não aplicável.

**(b) Ativos financeiros mensurados ao custo amortizado menos imparidade;**

| Rubricas   | Quantia escriturada Inicial | Aumentos   |                       |                                    |            | Diminuições |                       |                       |            | Quantia escriturada final |
|--|-----------------------------|------------|-----------------------|------------------------------------|------------|-------------|-----------------------|-----------------------|------------|---------------------------|
|  |                             | Compras    | Ganhos de justo valor | Reversões de perdas por imparidade | Outros     | Alienações  | Perdas de justo valor | Perdas por imparidade | Outras     |                           |
| Ativos financeiros mensurados ao justo valor através de resultados |                             |            |                       |                                    |            |             |                       |                       |            | - €                       |
| Ativos financeiros detidos para negociação                         |                             |            |                       |                                    |            |             |                       |                       |            | - €                       |
| Participações financeiras – justo valor                            |                             |            |                       |                                    |            |             |                       |                       |            | - €                       |
| Outros ativos financeiros  |                             |            |                       |                                    |            |             |                       |                       |            | - €                       |
| Ativos financeiros mensurados ao custo amortizado                  |                             |            |                       |                                    |            |             |                       |                       |            | - €                       |
| Participações financeiras – custo                                  | 368 540,00 €                |            |                       |                                    |            |             |                       |                       |            | 368 540,00 €              |
| Outros ativos financeiros  |                             |            |                       |                                    |            |             |                       |                       |            | - €                       |
| <b>Total</b>   | <b>368 540,00 €</b>         | <b>- €</b> | <b>- €</b>            | <b>- €</b>                         | <b>- €</b> | <b>- €</b>  | <b>- €</b>            | <b>- €</b>            | <b>- €</b> | <b>368 540,00 €</b>       |

**(c) Instrumentos de capital próprio de uma outra entidade mensurados ao custo menos imparidade;**

Não aplicável.

**(d) Compromissos de empréstimo mensurados ao custo menos imparidade;**

Não aplicável.

**(e) Passivos financeiros mensurados ao justo valor através de resultados;**

Não aplicável.

**(f) Passivos financeiros mensurados ao custo amortizado;**

Não aplicável.



**(g) Ativos financeiros para os quais foi reconhecida imparidade, com indicação, para cada uma das classes, separadamente, a quantia contabilística que resulta da mensuração ao custo ou custo amortizado e a imparidade acumulada.**

Não aplicável.

**18.3 Bases de determinação do justo valor (e.g. cotação de mercado, quando ele existe, ou a técnica de avaliação) para todos os ativos financeiros e passivos financeiros mensurados ao justo valor.**

Os ativos e passivos financeiros mensurados ao justo valor assentam no valor das transações ocorridas entre as partes, para efeitos de reconhecimento inicial. Na mensuração subsequente, para os ativos financeiros, verifica-se eventuais alterações de justo valor com reflexo na Demonstração dos Resultados.

**18.4 Situações em que a mensuração fiável do justo valor deixou de estar disponível para um instrumento de capital próprio mensurado ao justo valor através de resultados.**

Não Aplicável.

**18.5 Relativamente ao desreconhecimento de ativos financeiros transferidos para uma outra entidade em transações que não se qualificam para tal divulgar, para cada classe de tais ativos financeiros:**

**(a) Natureza dos ativos;**

Não aplicável.

**(b) Natureza dos riscos e benefícios de detenção a que se continua exposto;**

Não aplicável.

**(c) Quantias escrituradas dos ativos e de quaisquer passivos associados que se continuam a reconhecer.**





Não aplicável.

**18.6 — Ativos dados em garantia, como colateral de passivos ou passivos contingentes:**

**(a) Quantia escriturada dos ativos financeiros dados, em penhor, promessa de penhor ou outra forma de garantia, como colateral;**

Não Aplicável.

**(b) Termos e condições relativos ao penhor, ou promessa de penhor, ou outra forma de garantia.**

Existem junto da Caixa Geral de Depósitos cinco garantias prestadas pelo Município, que dada a sua antiguidade e pelo facto de não haver registos no Município, é difícil aferir sobre a sua origem ou sobre a sua eficácia atualmente, estando as mesmas listadas no quadro seguinte:

| Beneficiário                        | Data       | Valor      |
|-------------------------------------|------------|------------|
| TRIBUNAL JUDICIAL CELORICO BEIRA    | 26/11/1998 | 23 117,29  |
| TRIBUNAL JUDICIAL CELORICO BEIRA    | 20/09/1999 | 24 939,89  |
| INSTITUTO G MINEIRO - LABORATORIO   | 31/03/2003 | 748,20     |
| AUTORIDADE SUPERV SEGUROS F PENSOES | 29/06/2005 | 294 818,37 |
| INFRAESTRUTURAS DE PORTUGAL, S.A.   | 17/03/2004 | 1 000,00   |
|                                     |            | 344 623,75 |

**18.7 — Situações de incumprimento para empréstimos obtidos reconhecidos à data do balanço:**

**(a) Detalhe do incumprimento no decurso do período relativo a amortização, juro, procura de fundos ou nos termos da conversão de tais empréstimos que permitam ao credor exigir o pagamento à data do balanço;**

Não Aplicável.

**(b) Quantia escriturada de empréstimos a pagar em incumprimento à data do balanço;**

Não Aplicável.



(c) Em que medida o incumprimento foi sanável, ou os termos do pagamento foram renegociados, antes das demonstrações financeiras terem sido autorizadas para emissão.

Não Aplicável.

**18.8 Incumprimento, durante o período, dos termos de contratos de empréstimo além dos referidos no parágrafo anterior (divulgar a informação exigida no parágrafo anterior, se tais incumprimentos permitem ao credor exigir pagamento acelerado, a menos que os incumprimentos tenham sido sanados, ou os termos do compromisso renegociados, até à data do balanço).**

Não Aplicável.

**18.9 Quantia das dívidas da entidade cuja duração residual seja superior a cinco anos, assim como a quantia de todas as dívidas da entidade cobertas por garantias reais prestadas, com indicação da natureza e da forma dessas garantias.**

Não Aplicável.

**18.10 — Relativamente aos rendimentos e gastos divulgar:**

(a) Os ganhos líquidos e perdas líquidas reconhecidas de: ativos financeiros mensurados ao justo valor através de resultados; passivos financeiros ao justo valor através de resultados; ativos financeiros mensurados ao custo amortizado menos imparidade; e passivos financeiros mensurados ao custo amortizado.

**Ativos financeiros mensurados ao justo valor através de resultados: Não aplicável.**

**Passivos financeiros ao justo valor através de resultado: Não aplicável.**

**Ativos financeiros mensurados ao custo amortizado menos imparidade: Não aplicável.**

**Passivos financeiros mensurados ao custo amortizado: Não aplicável.**



(b) Total de rendimento de juros e total de gasto de juros (calculado utilizando o método da taxa de juro efetiva) para ativos e passivos financeiros não mensurados ao justo valor através de resultados.

Não Aplicável.

(c) Quantia de perda por imparidade reconhecida para cada uma das classes de ativos financeiros.

Ver mapa da nota 9.5.b).

#### Contabilidade de cobertura

18.11 — Em separado e por cada uma das quatro categorias de cobertura:

(a) Descrição da cobertura;

Não Aplicável.

(b) Descrição dos instrumentos financeiros designados como instrumentos de cobertura e respetivos justos valores à data do balanço;

Não Aplicável.

(c) Natureza do risco que esteja a ser coberto, incluindo uma descrição do item coberto.

Não Aplicável.

18.12 — Para cobertura de risco de taxa de juro fixa ou risco de preço de ativos detidos ou abrangidos por um compromisso firme:

(a) Quantia de alteração no justo valor do instrumento de cobertura reconhecida na demonstração dos resultados;



Não Aplicável.

**(b) Quantia de alteração no justo valor dos elementos cobertos reconhecida na demonstração dos resultados.**

Não Aplicável.

**18.13 — Para cobertura do risco de taxa de juro variável, risco de taxa de câmbio, risco de preço de ativos abrangidos por uma elevada probabilidade de transação futura, ou num investimento líquido numa unidade operacional estrangeira:**

**(a) Períodos em que é expetável que os fluxos de caixa ocorram e os períodos em que é expetável que afetem os resultados;**

Não Aplicável.

**(b) Descrição de transação futura para a qual a contabilização da cobertura foi previamente utilizada, mas que já não se espera mais que a transação ocorra;**

Não Aplicável.

**(c) Quantia resultante da alteração de justo valor de instrumentos de cobertura que foi reconhecida no capital próprio durante o período;**


Não Aplicável.

**(d) Quantia que foi removida do capital próprio e reconhecida nos resultados do período, evidenciando a quantia incluída em cada uma das linhas da demonstração dos resultados.**

Não Aplicável.

#### **Instrumentos de capital próprio**

**18.14 — Indicação das quantias do capital social nominal e do capital social por realizar e respetivos prazos de realização.**



O Património/capital do Município 2023 ascende a 31.573.318,65€ e encontra-se totalmente realizado.

**18.15 — Número de ações representativas do capital social, respetivas categorias e valor nominal por categoria, ou, na falta deste, o valor unitário, face ao capital subscrito, das ações ou quotas subscritas durante o período dentro dos limites do capital autorizado, bem como o seu número.**

Não Aplicável.

**18.16 — Reconciliação, para cada classe de ações, entre o número de ações em circulação no início e no fim do período. (Identificando separadamente cada tipo de alterações verificadas no período, incluindo novas emissões, exercício de opções, direitos e warrants, conversões de valores mobiliários convertíveis, transações com ações próprias, fusões ou cisões e emissões de bónus (aumentos de capital por incorporação de reservas) ou *splits* de ações).**

Não Aplicável.

**18.17 — Quantias de aumentos de capital realizados no período e a dedução efetuada como custos de emissão.**

Não Aplicável.

**18.18 — Quantias e descrição de outros instrumentos de capital próprio emitidos e a respetiva quantia acumulada à data do balanço, com indicação do seu número e do âmbito dos direitos que conferem.**

Não Aplicável.

#### **Riscos relativos a instrumentos financeiros**

**18.19 — Ativos financeiros mensurados ao custo amortizado menos imparidade: termos significativos e condições que afetam a quantia, o momento e segurança de fluxos de caixa futuros, incluindo risco de taxa de juro, risco de taxa de câmbio e risco de crédito.**

Não Aplicável.



### Outras situações

**18.20 — Relativamente a instrumentos financeiros que não sejam participações de capital em entidades controladas, associadas ou acordos conjuntos, deve ser divulgado:**

**(a) O custo de aquisição ou, caso tenha sido adotada uma base de mensuração alternativa, o justo valor no início e no fim do período,**

Não Aplicável.

**(b) Os aumentos, diminuições e transferências durante o período,**

Não Aplicável.

**(c) Os ajustamentos de valor acumulados no início e no fim do período,**

Não Aplicável.

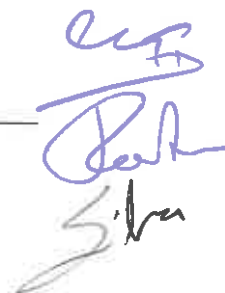
**(d) Os ajustamentos de valor registados durante o período,**

Não Aplicável.

**18.21 Relativamente às participações de capital em entidades que não sejam subsidiárias, associadas ou entidades conjuntamente controladas, deve ser divulgado a denominação ou firma e a sede estatutária de cada uma das entidades em que a empresa detém, quer ela própria quer através de uma pessoa agindo em seu nome mas por conta da empresa, uma participação, com indicação da fração do capital detido, do montante do capital e das reservas, assim como dos resultados do último período da empresa em causa para o qual tenham sido elaboradas demonstrações financeiras; as informações relativas ao capital e reservas e aos resultados podem ser omissas se a empresa em causa não publicar o seu balanço.**

**O Município possui participações junto das seguintes entidades:**

| Denominação  | Sede estatutária   | Capital          | Reservas       | Resultados 2022 |
|--|--|------------------|----------------|-----------------|
| RESIESTRELA, Valorização e Tratamento de Resíduos Sólidos S.A. | Estrada de Peroviseu, Quinta das Areias - Apartado 1064, 6230-000 Fundão | 14 218 892,00 €  | 2 263 963,00 € | 386 722,00 €    |
| Fundo de Apoio Municipal - FAM                                 | Rua Gregório Lopes, Lote 1514 R/C, 1400 - 195 Lisboa                     | 417 857 175,00 € | - €            | 5 643 041,63 €  |



Os valores relativos a cada participação, encontram-se discriminados no quadro seguinte:

| Rubricas                            | Fração de capital detida à data de relato | Quantia escriturada inicial | Aumentos   |                       |                                    |            | Diminuições |                       |                       |            | Quantia escriturada final |
|-------------------------------------|---|-----------------------------|------------|-----------------------|------------------------------------|------------|-------------|-----------------------|-----------------------|------------|---------------------------|
|                                     |   |                             | Compras    | Ganhos de justo valor | Reversões de perdas por imparidade | Outros     | Alienações  | Perdas de justo valor | Perdas por imparidade | Outros     |                           |
| Participações de capital – no custo |   |                             |            |                       |                                    |            |             |                       |                       |            | - €                       |
| Realstrais S.A.                     | 1,85%                                     | 77 840,00 €                 |            |                       |                                    |            |             |                       |                       |            | 77 840,00 €               |
| Fundo de Apoio Municipal            | 0,07%                                     | 290 700,00 €                |            |                       |                                    |            |             |                       |                       |            | 290 700,00 €              |
| <b>Total</b>                        |   | <b>368 540,00 €</b>         | <b>- €</b> | <b>- €</b>            |                                    | <b>- €</b> | <b>- €</b>  | <b>- €</b>            | <b>- €</b>            | <b>- €</b> | <b>368 540,00 €</b>       |

Para além das entidades atrás mencionadas, o Município faz parte de um conjunto de entidades associativas, sem valor de participação de capital, que fazem parte do grupo autárquico, estando as mesmas listadas no quadro seguinte:

| Designação   | NIF       | % Part |
|--|-----------|--------|
| ADIRAM - Associação para o Desenvolvimento Integrado das Aldeias da Montanha | 510658725 | 0,11%  |
| ADRUSE-Associação de Desenvolvimento Rural da Serra da Estrela               | 502687436 | 12,83% |
| AIRC - Associação de Informática da Região Centro                            | 501378669 | 2,26%  |
| ANMP - Associação Nacional de Municípios Portugueses                         | 501627413 | 0,28%  |
| APMCH - Associação Portuguesa dos Municípios com Centro Histórico            | 502131047 | 0,60%  |
| Associação de Desenvolvimento Turístico "Aldeias Históricas de Portugal"     | 507709705 | 1,00%  |
| Associação de Municípios da Cova da Beira                                    | 513025766 | 5,09%  |
| Associação Nacional de Municípios Portugueses                                | 507712232 | 1,95%  |
| Cesab - Centro de Serviços do Ambiente                                       | 502883308 | 2,62%  |

**18.22** Para os investimentos financeiros inscritos por uma quantia acima do seu justo valor, divulgar a quantia escriturada e o justo valor dos ativos considerados isoladamente ou agrupados de forma adequada, e as razões que motivaram a não redução da quantia escriturada, incluindo a natureza dos elementos que permitam presumir que a quantia escriturada será recuperada.

Não Aplicável.

## 19 — Benefícios dos empregados

Os benefícios dos empregados de curto prazo incluem os salários, ordenado, eventuais retribuições por trabalho extraordinário, subsídio de refeição, subsídio de férias, subsídio de natal, remunerações por doença, maternidade/paternidade, ajudas de custo e outros suplementos remuneratórios.

*[Handwritten signatures and initials in blue ink]*

Encontram-se ainda incluídas as quotizações para a Segurança Social e o seguro de acidentes de trabalho.

As obrigações decorrentes dos benefícios de curto prazo são reconhecidas nos gastos no período em que os serviços são prestados, numa base não descontada, por contrapartida do reconhecimento de um passivo que se extingue pelo seu pagamento.

Tendo por base a legislação laboral aplicável, o direito a férias e subsídio de férias relativo ao período, uma vez que este é coincidente com o ano civil, vence-se em 31 de dezembro de cada ano, sendo pago durante o período seguinte, pelo que os correspondentes gastos se encontram reconhecidos como um benefício de curto prazo.

Na eventual existência de rescisões de contratos de trabalho estes são reconhecidas como gastos do período em que ocorrem.

Quanto às remunerações praticadas, estas ascendem a:

- a) Órgãos autárquicos: 155.505,14€
- b) Remunerações do Pessoal: 4.056.770,17€

Relativamente aos direitos com férias e subsídio de férias do pessoal vencidos em 31 de dezembro de 2023 e a liquidar no decorrer de 2024, estes ascendem 779.884,26€ (contudo, estes só são devidos quando os direitos forem efetivamente processados).

#### **Divulgações de benefícios definidos**

**19.1 -- Uma entidade deve divulgar a informação que se segue acerca de planos de benefícios definidos:**

**(a) A política contabilística da entidade quanto ao reconhecimento de ganhos e perdas atuariais.**

Não Aplicável.

**(b) Uma descrição geral do tipo de plano.**

Não Aplicável.





(c) Uma reconciliação dos saldos de abertura e encerramento do valor presente da obrigação de benefícios definidos mostrando separadamente, se aplicável, os efeitos durante o período atribuíveis a cada ponto que se segue:

- (i) Custo do serviço corrente;
- (ii) Custo de juros;
- (iii) Contribuições dos participantes do plano;
- (iv) Ganhos e perdas atuariais;
- (v) Benefícios pagos;
- (vi) Custo dos serviços passados;
- (vii) Concentrações de entidades;
- (viii) Cortes; e
- (ix) Liquidações.

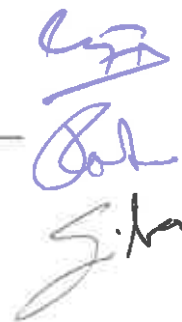
Não Aplicável.

(d) Uma análise da obrigação de benefícios definidos dividida por quantias de planos que estejam totalmente sem fundo e quantias decorrentes de planos que estejam total ou parcialmente com fundo.

Não Aplicável.

(e) Uma reconciliação dos saldos de abertura e de encerramento dos justos valores dos ativos do plano e dos saldos de abertura e de encerramento de quaisquer direitos de reembolso reconhecidos como um ativo mostrando separadamente, se aplicável, os efeitos durante o período atribuíveis a cada ponto que se segue:

- (i) Retorno esperado dos ativos do plano;
- (ii) Ganhos e perdas atuariais;
- (iii) Alterações nas taxas de câmbio de moeda estrangeira em planos mensurados numa moeda diferente da moeda de apresentação da entidade;



- (iv) Contribuições do empregador;
- (v) Contribuições dos participantes do plano;
- (vi) Benefícios pagos;
- (vii) Concentrações de entidades;
- (viii) Liquidações.

Não Aplicável.

(f) Uma reconciliação do valor presente da obrigação de benefícios definidos constante de (c) e do justo valor dos ativos do plano constante de (e) para os ativos e passivos reconhecidos no balanço, mostrando pelo menos:

- (i) O custo dos serviços passados não reconhecido não balanço;
- (ii) O justo valor à data de relato de qualquer direito de reembolso reconhecido como um ativo (com uma breve descrição da ligação entre o direito de reembolso e a respetiva obrigação); e
- (iii) As outras quantias reconhecidas no balanço.

Não Aplicável.

(g) O gasto total reconhecido na demonstração dos resultados relativamente a cada ponto que se segue, e a linha de item em que estão incluídos:

- (i) O custo do serviço corrente;
- (ii) O custo de juros;
- (iii) O retorno esperado dos ativos do plano;
- (iv) O retorno esperado de qualquer direito de reembolso reconhecido como um ativo;
- (v) Ganhos e perdas atuariais;
- (vi) Custo dos serviços passados;
- (vii) O efeito de qualquer corte ou liquidação.

Não Aplicável.



**(h) A quantia total reconhecida na demonstração de alterações no património líquido dos Ganhos e perdas atuariais.**

Não Aplicável.

**(i) Para as entidades que reconheçam ganhos e perdas atuariais na demonstração de alterações no património líquido, a quantia acumulada de ganhos e perdas atuariais reconhecidos nessa demonstração.**

Não Aplicável.

**(j) Para cada categoria principal dos ativos do plano, que deve incluir, pelo menos, instrumentos de capital próprio, instrumentos de dívida, propriedades, e todos os outros ativos, a percentagem ou quantia que cada categoria principal constitui do justo valor dos ativos totais do plano.**

Não Aplicável.

**(k) As quantias incluídas no justo valor dos ativos do plano relativamente a:**

**(i) Cada categoria dos próprios instrumentos financeiros da entidade; e**

**(ii) Qualquer propriedade ocupada, ou outros ativos usados, pela entidade.**

Não Aplicável.

**(l) Uma descrição da base usada para determinar a taxa de retorno dos ativos esperada global, incluindo o efeito das principais categorias de ativos do plano;**

Não Aplicável.

**(m) O retorno real dos ativos do plano, assim como o retorno real sobre qualquer direito de reembolso reconhecido como um ativo.**

Não Aplicável.



- (n) Os principais pressupostos atuariais usados à data de relato, incluindo, quando aplicável:
- (i) As taxas de desconto;
  - (ii) A base em que foi determinada a taxa de desconto;
  - (iii) As taxas esperadas de retorno sobre quaisquer ativos do plano para os períodos apresentados nas demonstrações financeiras;
  - (iv) As taxas esperadas de retorno para os períodos apresentados nas demonstrações financeiras sobre qualquer direito de reembolso reconhecido como um ativo;
  - (v) As taxas esperadas de aumentos de ordenados (e de alterações num índice ou outra variável especificada nos termos formais ou construtivos de um plano como a base para futuros aumentos de benefícios);
  - (vi) Taxas de tendências de custos médicos;
  - (vii) Quaisquer outros pressupostos atuariais usados.

Não Aplicável.

**19.2 — Uma entidade deve divulgar cada pressuposto atuarial em termos absolutos (por exemplo, como uma percentagem absoluta) e não como uma margem entre percentagens diferentes ou outras variáveis;**

**(a) O efeito de um aumento de um ponto percentual e o efeito de uma diminuição de um ponto percentual nas taxas assumidas de tendência de custo médico sobre:**

- (i) O agregado dos componentes do custo do serviço corrente e do custo de juros dos custos médicos pós-emprego líquidos periódicos; e
- (ii) A obrigação acumulada de benefícios pós-emprego relativa a custos médicos.

Não Aplicável.

**19.3 — Quando exigido pela NCP 20 — Divulgações de Partes Relacionadas, uma entidade divulga informação acerca de:**

- (a) Transações de partes relacionadas com planos de benefícios pós-emprego; e**



**(b) Benefícios pós-emprego para as pessoas chave da gestão.**

Não Aplicável.

**19.4 — Quando exigido pela NCP 15 — Provisões, Passivos Contingentes e Ativos Contingentes, uma entidade divulga informação acerca de passivos contingentes que decorram de obrigações de benefícios pós-emprego.**

**Divulgações — Contribuição definida**

**19.5 — Uma entidade deve divulgar a quantia reconhecida como um gasto relativo a planos de contribuição definida.**

Não Aplicável.

**19.6 — Sempre que exigido pela NCP 20 uma entidade divulga informação acerca de contribuições para planos de contribuição definida relativas às pessoas chave da gestão.**

Não Aplicável.

**20 — Divulgações de partes relacionadas**

**Divulgação de controlo**

**20.1 — A fim de que um utilizador das demonstrações financeiras forme uma opinião acerca dos efeitos de relacionamentos entre partes relacionadas numa entidade que relata, é apropriado divulgar os relacionamentos entre partes relacionadas quando existe controlo, independentemente de ter havido transações entre as partes relacionadas. Isto requer a divulgação dos nomes de quaisquer entidades controladas, o nome da entidade controladora imediata e o nome da entidade controladora final, se existir.**

**Nos termos do estabelecido na NCP 20, Partes relacionadas — as partes são consideradas relacionadas se uma delas tiver a capacidade de controlar a outra parte, ou exercer influência significativa sobre a**



outra parte ao tomar decisões financeiras e operacionais, ou se a entidade relacionada e uma outra entidade estiverem sujeitas a controlo comum. As partes relacionadas incluem:

- (a) Entidades que controlem ou sejam controladas diretamente, ou indiretamente através de um ou mais intermediários, pela entidade que relata;
- (b) Associadas (ver NCP 23 — Investimentos em Associadas e Empreendimentos Conjuntos);
- (c) Indivíduos que possuem, direta ou indiretamente, um interesse na entidade que relata, que lhes confere influência significativa sobre a mesma, e membros próximos da família de qualquer um destes indivíduos;
- (d) Pessoas chave da gestão, e membros próximos da família das mesmas; e
- (e) Entidades em que um interesse substancial é detido, direta ou indiretamente, por qualquer pessoa descrita nas alíneas (c) ou (d), ou na qual tal pessoa é capaz de exercer influência significativa.

Nos termos das definições apresentadas, conclui-se que o Município de Celorico da Beira não dispõe de entidades relacionadas.

#### **Divulgação de transações entre partes relacionadas**

**20.2 — No que respeita a transações entre partes relacionadas, que não sejam transações que ocorreriam no âmbito de um relacionamento normal entre um fornecedor ou cliente, a entidade que relata deve divulgar:**

- (a) **A natureza do relacionamento entre partes relacionadas;**
- (b) **Os tipos de transações que ocorreram;**
- (c) **Os elementos das transações necessários para clarificar o significado dessas transações para as suas operações, e suficientes para fazer com que as demonstrações financeiras proporcionem informação relevante e fiável para tomada de decisões e para responsabilização pela prestação de contas.**

Não aplicável.

**20.3 — A informação acerca de transações entre partes relacionadas que deve ser divulgada para satisfazer os objetivos de relato financeiro de finalidade geral normalmente inclui:**



(a) Uma descrição da natureza do relacionamento com as partes relacionadas envolvidas nestas transações, como, por exemplo, se o relacionamento foi o de uma entidade que controla, de uma entidade controlada, de uma entidade sob controlo comum ou de pessoas chave da gestão;

Não aplicável.

(b) Uma descrição das transações entre partes relacionadas por grandes classes de transações e uma indicação do volume das classes, quer como uma quantia monetária específica, quer como uma proporção dessa classe de transações e ou saldos;

Não aplicável.

(c) Um resumo dos termos e condições gerais das transações com partes relacionadas, incluindo divulgação de como estes termos e condições diferem dos normalmente associados a transações semelhantes com partes não relacionadas;

Não aplicável.

(d) Quantias ou proporções de itens em saldo.

Não aplicável.

**20.4** Itens de uma natureza semelhante podem ser divulgados de forma agregada, exceto quando seja necessária divulgação separada para proporcionar informação relevante e fiável para efeitos de tomada de decisões e responsabilização pela prestação de contas.

Não aplicável.

**20.5** É desnecessária a divulgação de transações com partes relacionadas entre membros de um grupo público em demonstrações financeiras consolidadas, dado que estas apresentam informação acerca da entidade que controla e entidades controladas como se de uma única entidade se tratasse. As transações com partes relacionadas que ocorram entre entidades de um grupo público são



eliminadas na consolidação de acordo com a NCP 22 — Demonstrações Financeiras Consolidadas.  
Não aplicável.

#### **Pessoas chave da gestão**

##### **20.6 — Uma entidade deve divulgar:**

(a) **A remuneração agregada de pessoas chave da gestão e o número de indivíduos, determinados numa base de equivalência a tempo inteiro, que recebam remuneração dentro desta categoria, mostrando separadamente as classes principais das pessoas chave da gestão e incluindo uma descrição de cada classe;**

Não aplicável.

(b) **A quantia total de todas as outras remunerações e compensações dadas a pessoas chave da gestão e membros próximos da sua família, pela entidade que relata durante o período de relato, mostrando separadamente as quantias agregadas relativas a:**

- (i) **Pessoas chave da gestão;**
- (ii) **Membros próximos da família das mesmas;**


Não aplicável.

(c) **Com respeito a empréstimos que não estejam disponíveis a pessoas que não sejam pessoas chave da gestão e empréstimos cuja disponibilidade não seja conhecida pelo público, e por cada uma das pessoas chave da gestão e cada membro próximo da sua família:**

- (i) **A quantia de empréstimos adiantados durante o período e respetivos termos e condições;**
- (ii) **A quantia de empréstimos reembolsados durante o período;**
- (iii) **A quantia dos saldos de fecho de todos os empréstimos e contas a receber; e**
- (iv) **Quando o indivíduo não for um dirigente ou membro do órgão de gestão ou grupo de gestores de topo, o relacionamento do indivíduo com esse órgão ou grupo.**

Não aplicável.





**20.7** A remuneração de pessoas chave da gestão pode incluir uma variedade de benefícios diretos e indiretos. Quando o custo destes benefícios é determinável, esse custo será incluído na remuneração agregada divulgada. Quando o custo destes benefícios não é determinável, deve ser feita a melhor estimativa do custo para a entidade ou entidades que relatam e incluída na remuneração agregada divulgada.

Não aplicável.

**20.8** Esta Norma exige a divulgação de alguma informação acerca dos termos e condições de empréstimos feitos a pessoas chave da gestão e a membros próximos da sua família, quando estes empréstimos:

- (a) Não estejam disponíveis a pessoas fora do grupo de pessoas chave de gestão; e
- (b) Possam estar disponíveis fora do grupo de pessoas chave da gestão, mas a sua disponibilidade não é amplamente conhecida do público.

Não aplicável.

## **21 — Relato por segmentos**

Nos termos do estipulado pela NCP 25, “um segmento é uma atividade ou grupo de atividades distinguíveis de uma entidade relativamente às quais é apropriado relatar informação financeira separada com a finalidade de avaliar o desempenho passado da entidade para atingir os seus objetivos, e tomar decisões acerca da futura alocação de recursos”.

As entidades públicas controlam recursos públicos significativos e operam para proporcionar uma grande variedade de bens e serviços aos cidadãos em diferentes regiões geográficas e em regiões com características socioeconómicas diferentes. Exige -se a estas entidades que usem esses recursos de forma eficiente e eficaz para atingirem os objetivos.

Considerando o parágrafo 8 da NCP 25, “Uma entidade deve identificar os seus segmentos separados de acordo com os requisitos do parágrafo 6” da Norma e deve apresentar informação acerca desses segmentos conforme previsto nas divulgações através de notas explicativas.

O Município de Celorico da Beira tem a sua área de atuação devidamente delimitada ao concelho de Celorico da Beira, pelo que não cumprindo na íntegra as disposições do parágrafo 6 da NCP 25,

*[Handwritten signatures]*

entende-se esta nota como não aplicável à realidade desta entidade, antes aplicável a outras estruturas da Administração Pública que possuam, por exemplo, delegações regionais.

**21.1 Uma entidade deve divulgar os rendimentos e os gastos para cada um dos segmentos. Os rendimentos do segmento relativos a cativações orçamentais ou alocações similares, os rendimentos do segmento de outras fontes externas e os rendimentos do segmento de transações com outros segmentos devem ser relatados separadamente.**

Não aplicável.

**21.2 Uma entidade deve divulgar a quantia escriturada total dos ativos e dos passivos do segmento para cada um dos segmentos.**

Não aplicável.

**21.3 Uma entidade deve divulgar o custo total suportado durante o período para adquirir ativos do segmento que se espera que sejam usados durante mais do que um período por cada um dos segmentos.**

Não aplicável.

**21.4 Uma entidade deve divulgar a natureza e quantia de quaisquer itens de rendimento e de gasto do segmento que sejam de tal dimensão, natureza, ou incidência que a sua divulgação é relevante para explicar o desempenho de cada segmento no período.**

Não aplicável.

**21.5 Uma entidade deve divulgar para cada segmento o agregado da quota-parte da entidade no lucro (prejuízo) líquido de associadas, empreendimentos conjuntos ou outros investimentos contabilizados segundo o método da equivalência patrimonial se todas as suas operações estiverem substancialmente dentro desse único segmento.**

Não aplicável.



**21.6 Embora uma quantia única agregada seja divulgada no seguimento dos requisitos da nota anterior, cada associada, empreendimento conjunto ou outro investimento contabilizado pelo método da equivalência patrimonial é individualmente avaliado para determinar se as suas operações estão todas substancialmente dentro de um segmento.**

Não aplicável.

**21.7 Se a participação agregada de uma entidade no lucro (prejuízo) líquido de associadas, empreendimentos conjuntos ou outros investimentos contabilizados segundo o método da equivalência patrimonial for divulgada por segmentos, os investimentos agregados nessas associadas e empreendimentos conjuntos devem também ser divulgados por segmentos.**

Não aplicável.

**21.8 Uma entidade deve apresentar uma reconciliação entre a informação divulgada por segmentos e a informação agregada nas demonstrações financeiras separadas ou consolidadas. Ao apresentar esta reconciliação, os rendimentos do segmento devem ser reconciliados com os rendimentos da entidade derivados de fontes externas (incluindo a quantia dos rendimentos da entidade derivados de fontes externas não incluídos em qualquer segmento), os gastos do segmento devem ser reconciliados com uma mensuração comparável dos gastos da entidade, os ativos do segmento devem ser reconciliados com os ativos da entidade e os passivos do segmento devem ser reconciliados com os passivos da entidade.**

Não aplicável.

**21.9 Ao mensurar e relatar rendimentos do segmento relativos a transações com outros segmentos, as transferências intersegmentos devem ser mensuradas na base em que ocorreram. A base de apuração de transferências intersegmentos e quaisquer alterações ao mesmo devem ser divulgadas.**

Não aplicável.



**21.10 Alterações em políticas contabilísticas adotadas no relato por segmentos que tenham um efeito material na informação de segmentos devem ser divulgadas, e a informação de segmentos de períodos anteriores apresentada para efeitos comparativos deve ser reexpressa a menos que seja impraticável fazê-lo. Tal divulgação deve incluir uma descrição da natureza da alteração, as razões da alteração, o facto de que a informação comparativa foi reexpressa ou que foi impraticável fazê-lo e o efeito financeiro da alteração se isso for razoavelmente determinável. Se uma entidade alterar a identificação dos seus segmentos e não reexpressar a informação dos segmentos de períodos anteriores na nova base porque foi impraticável fazê-lo, então para efeitos de comparação, deve relatar dados do segmento tanto na base antiga como na base nova de segmentação no ano em que altera a identificação dos seus segmentos.**

Não aplicável.

**21.11 Algumas alterações em políticas contabilísticas relacionam-se especificamente com o relato por segmentos. São exemplos, as alterações na identificação de segmentos e as alterações na base de alocação de rendimentos e gastos aos segmentos. Tais alterações podem ter um impacto significativo na informação relatada do segmento, mas não alterarão a informação financeira agregada relatada pela entidade. Para fazer com que os utilizadores compreendam as alterações e determinem tendências, a informação por segmentos de períodos anteriores incluída nas demonstrações financeiras para efeitos comparativos é reexpressa, se praticável, para refletir a nova política contabilística.**

Não aplicável.

**21.12 A nota 21.10 exige que, para efeitos de relato por segmentos, as transferências intersegmentos devem ser mensuradas na base que a entidade usou realmente para apreçar essas transferências. Se uma entidade alterar o método que usa correntemente para apreçar transferências intersegmentos, isso não é uma alteração de política contabilística relativamente à qual os dados do segmento do período anterior devam ser reexpressos. Contudo, a nota 21.10 exige divulgação da alteração.**

Não aplicável.



**21.13 Se não for divulgado de outra forma nas demonstrações financeiras ou algum sítio do relatório anual, uma entidade deve indicar:**

- (a) Os tipos de bens e serviços incluídos em cada segmento de serviço relatado;**
- (b) A composição de cada segmento geográfico relatado; e**
- (c) Se não for adotada uma segmentação por serviço ou geográfica, a natureza do segmento e as atividades englobadas pelo mesmo.**

Não aplicável.

## **22 — Interesses em outras entidades**

**22.1 — Para cumprir o seu objetivo de relato transparente, uma entidade deve divulgar:**

**(a) Os julgamentos e pressupostos mais significativos que se fizeram para determinar:**

- (i) A natureza dos interesses ou acordos noutra entidade;**
- (ii) O tipo de acordo conjunto no qual tem interesse; e**
- (iii) Que satisfaz a definição de entidade investidora.**

Não aplicável.

**(b) Informação sobre os seus interesses em:**

- (i) Entidades controladas;**
- (ii) Empreendimentos conjuntos e associadas;**
- (iii) Interesses de propriedade não quantificáveis;**
- (iv) Interesses que controlam adquiridos com a intenção de vender.**

Não aplicável.

## **Julgamentos e pressupostos significativos**

**22.2 — Uma entidade deve divulgar informação sobre os julgamentos e pressupostos significativos nos quais se baseou (e sobre as alterações a esses juízos e pressupostos) para determinar:**



**(a) Que exerce controlo sobre a outra entidade, isto é que a outra entidade é uma participada, como descrito na NCP 22 — Demonstrações Financeiras Consolidadas;**

Não aplicável.

**(b) Que exerce o controlo conjunto sobre um acordo ou que tem uma influência significativa sobre outra entidade;**

Não aplicável.

**(c) O tipo de acordo conjunto (isto é, operação conjunta ou empreendimento conjunto), quando o acordo estiver estruturado através de um veículo separado.**

Não aplicável.

**22.3 — Para dar cumprimento à nota anterior, uma entidade deve divulgar, por exemplo, os fatores em que se baseou para determinar que:**

**(a) Controla uma entidade específica nos casos em que o interesse nessa outra entidade não está evidenciado pela detenção de instrumento de dívida e de capital próprio;**

Não aplicável.

**(b) Não controla outra entidade ainda que detenha mais de metade dos direitos de voto nessa outra entidade;**

Não aplicável.

**(c) Controla outra entidade ainda que detenha menos de metade dos direitos de voto nessa outra entidade;**

Não aplicável.



**(d) É um agente ou um principal;**

Não aplicável.

**(e) Não tem influência significativa ainda que detenha 20 % ou mais dos direitos de voto noutra entidade;**

Não aplicável.

**(f) Tem influência significativa ainda que detenha menos de 20 % dos direitos de voto noutra entidade.**

Não aplicável.

#### **Qualificação como entidade de investimento**

**22.4 — Quando uma entidade que controla determina que é uma entidade de investimento de acordo com a NCP 23, deve divulgar informações sobre os julgamentos e pressupostos mais relevantes em que se baseou para determinar que é uma entidade de investimento.**

Não aplicável.

**22.5 — Quando uma entidade se tornar ou deixar de ser uma entidade de investimento, deve divulgar a alteração dessa situação e as razões para essa alteração. Além disso, uma entidade que se torne uma entidade de investimento deve divulgar o efeito dessa alteração de situação nas demonstrações financeiras para o período apresentado, incluindo:**

**(a) O justo valor total, a partir da data da alteração de situação, das entidades controladas que deixam de ser consolidadas;**

Não aplicável.

**(b) O ganho ou perda total, se existir;**



Não aplicável.

(c) As rubricas da demonstração dos resultados nas quais esses ganhos ou perdas foram reconhecidos (se não forem apresentados separadamente).

Não aplicável.

### Interesses em entidades controladas

22.6 — Uma entidade deve divulgar informação que permita aos utilizadores das demonstrações financeiras consolidadas

(a) Compreenderem:

- (i) A composição do grupo público;
- (ii) O interesse que as entidades que não controlam detêm nas atividades e nos fluxos de caixa do grupo;

(b) Avaliarem:

- (i) A natureza e a extensão das restrições significativas à sua capacidade de aceder a ou de usar ativos e liquidar passivos do grupo público;
- (ii) As consequências das alterações nos seus interesses de propriedade numa entidade controlada que não resultam numa perda do controlo;
- (iii) As consequências da perda de controlo de uma entidade controlada durante o período de relato.

Não aplicável.

22.7 — Quando as demonstrações financeiras de uma entidade controlada usadas para preparar demonstrações financeiras consolidadas correspondam a uma data ou a um período diferente do das demonstrações financeiras consolidadas, uma entidade deve divulgar:

(a) A data de fim do período de relato das demonstrações financeiras dessa entidade controlada;





Não aplicável.

(b) A razão pela qual usa uma data ou período diferente.

Não aplicável.

**Interesse detido por entidades que não controlam nas atividades e nos fluxos de caixa de um grupo**

**22.8 — Uma entidade deve divulgar, para cada uma das entidades controladas em que detenha interesses que não controlam significativos para a entidade que relata:**

- (a) O nome da entidade controlada;
- (b) O domicílio e a forma legal da entidade controlada e o país em que opera;
- (c) A proporção dos interesses de propriedade detidos por interesses que não controlam;
- (d) A proporção dos direitos de voto detidos por interesses que não controlam, se diferente da proporção de interesses de propriedade detidos;
- (e) Os resultados imputados aos interesses que não controlam, da entidade controlada durante o período de relato;
- (f) Os interesses que não controlam acumulados da entidade controlada no final do período de relato;
- (g) Um resumo da informação financeira sobre a entidade controlada.

Não aplicável.

**Natureza e âmbito das restrições significativas**

**22.9 — Uma entidade deve divulgar:**

(a) As restrições significativas em acordos vinculativos (por exemplo, restrições legais, contratuais ou regulamentares) à sua capacidade para aceder a (ou usar) ativos e liquidar passivos do grupo público, como por exemplo:



**(i) Restrições à capacidade da entidade que controla ou das suas entidades controladas para transferirem dinheiro ou outros ativos de (ou para) outras entidades do mesmo grupo;**

**(ii) Garantias ou outros requisitos que possam restringir o pagamento de dividendos e outras distribuições de capital ou de empréstimos ou de adiantamentos a (ou por) outras entidades do mesmo grupo;**

Não aplicável.

**(b) A natureza e o âmbito em que os direitos de proteção dos interesses que não controlam podem restringir significativamente a capacidade da entidade para aceder a (ou usar) ativos e liquidar passivos do grupo público (como, por exemplo, quando uma entidade que controla liquidar passivos de uma entidade controlada antes de liquidar os seus próprios passivos ou quando é exigida a aprovação dos interesses que não controlam para aceder aos ativos ou para liquidar passivos de uma entidade controlada);**

Não aplicável.

**(c) As quantias escrituradas nas demonstrações financeiras consolidadas dos ativos e passivos abrangidos por essas restrições.**

Não aplicável.

**Consequências de alterações no interesse de propriedade de uma entidade que controla numa entidade controlada que não resultem numa perda de controlo**

**22.10 — Uma entidade deve apresentar um calendário que mostre os efeitos na participação atribuível aos proprietários da entidade que controla de quaisquer alterações do seu interesse de propriedade numa entidade controlada que não resultem numa perda de controlo.**

Não aplicável.

**Consequências da perda de controlo sobre uma entidade controlada durante o período de relato**



**22.11 — Uma entidade deve divulgar os ganhos ou perdas, caso existam, calculados em conformidade com o parágrafo 25 da NCP 22 e:**

**(a) A parte desses ganhos ou perdas atribuível à mensuração de qualquer investimento retido na antiga entidade controlada pelo seu justo valor à data em que ocorreu a perda de controlo; e**

**Não aplicável.**

**(b) A rubrica de ganhos ou perdas na qual os mesmos foram reconhecidos (se não forem apresentados separadamente).**

**Não aplicável.**

**Interesses em entidades controladas não consolidadas (entidades de investimento)**

**22.12 — Uma entidade de Investimento que, de acordo com a NCP 23, seja obrigada a aplicar a exceção à consolidação e em vez de isso contabilizar o seu investimento numa entidade controlada pelo justo valor através dos resultados deve divulgar esse facto.**

**Não aplicável.**

**22.13 — Para cada entidade controlada não consolidada, uma entidade de Investimento deve divulgar:**

**(a) O nome da entidade controlada;**

**(b) O domicílio e a forma jurídica da entidade controlada e o país em que opera; e**

**(c) A proporção dos interesses de propriedade detidos pela entidade investimento e, se for diferente, a proporção dos direitos de voto detidos.**

**Não aplicável.**

**22.14 — Se uma entidade de Investimento for a entidade que controla outra entidade de investimento deverá igualmente apresentar as divulgações previstas no parágrafo anterior relativamente aos investimentos controlados pela entidade de investimento sua entidade**



controlada. A divulgação pode ser apresentada pela inclusão, nas demonstrações financeiras da entidade que controla, das demonstrações financeiras da entidade controlada (ou entidade controladas) que contenham as informações acima.

Não aplicável.

**22.15 — Uma entidade de investimento deve divulgar:**

(a) A natureza e a extensão de quaisquer acordos vinculativos significativas (por exemplo, resultantes de acordos de empréstimo, requisitos regulamentares ou acordos contratuais) sobre a capacidade de uma entidade controlada não consolidada para transferir fundos para a entidade de investimento sob a forma de dividendos ou distribuições similares em dinheiro ou de reembolsar empréstimos ou adiantamentos feitos à entidade controlada não consolidada pela entidade de investimento; e

Não aplicável.

(b) Quaisquer compromissos ou intenções correntes para prestar apoio financeiro ou outro a uma entidade controlada não consolidada, incluindo os compromissos ou intenções de ajudar a entidade controlada na obtenção de apoio financeiro.

Não aplicável.

**22.16 — Se, durante o período de relato, uma entidade de investimento ou qualquer das suas entidades controladas tiver, sem ter obrigação contratual de o fazer, prestado apoio financeiro ou outro a uma entidade controlada não consolidada (por exemplo, comprando ativos ou instrumentos financeiros emitidos pela entidade controlada ou ajudando a entidade controlada na obtenção de apoio financeiro), a entidade deverá divulgar:**

(a) O tipo e a quantia do apoio prestado a cada entidade controlada não consolidada; e

Não aplicável.

(b) As razões para prestar esse apoio.



Não aplicável.

#### Interesses em acordos conjuntos e associadas

**22.17 — Uma entidade deve divulgar informação que permita aos utentes das suas demonstrações financeiras avaliar:**

(a) A natureza, extensão e efeitos financeiros dos seus interesses em acordos conjuntos e associadas, incluindo a natureza e os efeitos do seu relacionamento contratual com outros investidores com controlo conjunto ou com influência significativa sobre os acordos conjuntos e associadas;

Não aplicável.

(b) A natureza e as alterações nos riscos associados a Interesses em empreendimentos conjuntos e associadas.

Não aplicável.

#### Natureza, extensão e efeitos financeiros dos interesses de uma entidade em acordos conjuntos e associadas

**22.18 — Uma entidade deve divulgar:**

(a) Para cada acordo conjunto e associada que seja material para a entidade que relata:

(i) O nome do acordo conjunto ou associada;

(ii) A natureza do relacionamento da entidade com o acordo conjunto ou associada (através, por exemplo, da descrição da natureza das atividades do acordo conjunto ou associada e uma indicação sobre se os mesmos são estratégicos para as atividades da entidade);

(iii) O domicílio e a forma jurídica do acordo conjunto ou associada e o país em que opera;

(iv) A proporção de interesses de propriedade ou a quota acionista detida pela entidade e, se diferente, a proporção de direitos de voto detidos (se aplicável);

Não aplicável.



**(b) Para cada empreendimento conjunto e associada que seja material para a entidade que relata:**

- (i) Se o investimento no empreendimento conjunto ou associada é mensurado utilizando o método da equivalência patrimonial ou pelo justo valor;**
- (ii) Se faz um resumo da informação financeira sobre o empreendimento conjunto ou associada;**
- (iii) Se o empreendimento conjunto ou associado for contabilizado através do método da equivalência patrimonial, o justo valor do seu investimento no empreendimento conjunto ou associada, caso exista uma cotação de mercado para o mesmo.**

Não aplicável.

**(c) A informação financeira sobre os investimentos em empreendimentos conjuntos e associadas que não sejam individualmente materiais:**

- (i) Na forma agregada para todos os empreendimentos conjuntos individualmente imateriais;**
- (ii) Na forma agregada para todas as associadas individualmente imateriais.**

Não aplicável.

**22.19 — Uma entidade deve também divulgar:**

**(a) A natureza e a extensão de quaisquer restrições significativas (por exemplo resultantes de acordos de empréstimo, requisitos regulamentares ou disposições contratuais entre investidores com controlo conjunto ou influência significativa sobre um empreendimento conjunto ou uma associada) à capacidade dos empreendimentos conjuntos ou associadas para transferirem fundos para a entidade sob a forma de dividendos em dinheiro ou distribuições similares ou para reembolsarem empréstimos ou adiantamentos feitos pela entidade;**

Não aplicável.

**(b) Quando as demonstrações financeiras de um empreendimento conjunto ou associada usadas para a aplicação do método da equivalência patrimonial correspondam a uma data ou a um período que seja diferente do da entidade:**



(i) A data de fim do período de relato das demonstrações financeiras desse empreendimento conjunto ou associada; e

(ii) A razão pela qual usa uma data ou período diferente.

Não aplicável.

(c) A parte não reconhecida nas perdas de um empreendimento conjunto ou associada, tanto para o período de relato como cumulativa, se a entidade tiver deixado de reconhecer a sua parte nas perdas do empreendimento conjunto ou associada quando aplicou o método da equivalência patrimonial.

Não aplicável.

Riscos associados aos interesses de uma entidade em empreendimentos conjuntos e associadas


22.20 — Uma entidade deve divulgar:

(a) Os compromissos que tenha relativamente aos seus empreendimentos conjuntos, em separado da quantia de outros compromissos.

Não aplicável.

(b) Em conformidade com a NCP 15 — Provisões, Passivos Contingentes e Ativos Contingentes, a menos que a probabilidade de perdas seja remota, os passivos contingentes assumidos relativamente aos seus interesses em empreendimentos conjuntos ou associadas (incluindo a sua parte nos passivos contingentes assumidos em conjunto com outros investidores com controlo conjunto ou com influência significativa sobre os empreendimentos conjuntos ou associadas), em separado da quantia correspondente a outros passivos contingentes.

Não aplicável.



#### **Interesses de propriedade não-quantificáveis**

**22.21 — Uma entidade deve divulgar informação financeira que permita aos utilizadores das demonstrações financeiras compreenderem a natureza e a extensão de quaisquer interesses de propriedade não quantificáveis.**

Não aplicável.

**22.22 — Na medida em que esta informação não tenha sido já divulgada de acordo com outra Norma, uma entidade deve divulgar relativamente a cada Interesse de propriedade não quantificável que seja material:**

- (a) O nome da entidade na qual tem o interesse de propriedade; e**
- (b) A natureza dos seus interesses de propriedade na entidade.**

Não aplicável.

#### **Interesses que controlam adquiridos com a intenção de venda**

**22.23 — Uma entidade que não seja uma entidade de investimento deve divulgar informação acerca dos seus interesses numa entidade controlada quando no momento em que o controle surge a entidade tinha a intenção de vender esse interesse e na data de relato tem uma intenção ativa de o vender.**

Não aplicável.

**22.24 — Uma entidade deve divulgar a seguinte informação com respeito a cada entidade controlada referida na nota anterior:**

- (a) O nome da entidade controlada e descrição das suas atividades principais;**

Não aplicável.

- (b) A razão para a aquisição do interesse que controla e os fatores considerados na determinação de que o controlo existe;**





Não aplicável.

(c) O impacto nas demonstrações financeiras consolidadas da consolidação das entidades controladas, incluindo o efeito sobre os ativos, passivos, rendimentos e gastos e património líquido;

Não aplicável.

(d) O estado corrente do processo de venda, incluindo o método e o momento esperado da venda.

Não aplicável.

**22.25 — As divulgações exigidas na nota anterior devem ser feitas em cada data de relato até que a entidade venda o interesse que controla ou deixe de ter a intenção de o vender. No período em que a entidade vender ou deixar de ter a intenção de o vender deve divulgar o facto de que houve uma venda ou uma alteração de intenção e o respetivo efeito nas demonstrações financeiras consolidadas.**

Não aplicável.

Celorico da Beira, 18 de abril de 2023

*Handwritten signature*



*Município de*  
**CELORICO  
DA BEIRA**

# **4 - Capa Demonstrações Orçamentais**

**PRESTAÇÃO DE CONTAS 2023**

# Município de Celorico da Beira

## Demonstração do desempenho orçamental do período findo em 31 de Dezembro de 2023

Valores em €

| RUBRICA RECEBIMENTOS   | FONTES DE FINANCIAMENTO (n) |             |                     |             |                |                      | (n-1)                |
|--|-----------------------------|-------------|---------------------|-------------|----------------|----------------------|----------------------|
|  | RP                          | RG          | UE                  | EMPR        | FUNDOS ALHEIOS | TOTAL                |                      |
| Saldo da gerência anterior   | 1 416 836,47                | 0,00        | 1 045 955,99        | 0,00        | 247 948,24     | 2 710 742,70         | 2 135 511,20         |
| Operações Orçamentais [1]  | 1 416 836,47                | 0,00        | 1 045 955,99        | 0,00        | 0,00           | 2 482 794,46         | 1 882 480,72         |
| Devolução do saldo oper. Orçamentais                                     | 0,00                        | 0,00        | 0,00                | 0,00        | 0,00           | 0,00                 | 0,00                 |
| Operações de tesouraria [A]  | 0,00                        | 0,00        | 0,00                | 0,00        | 247 948,24     | 247 948,24           | 243 030,48           |
| Recabimento do saldo devolvido por terceiras entidades                   | 0,00                        | 0,00        | 0,00                | 0,00        | 0,00           | 0,00                 | 0,00                 |
| Receita corrente   | 10 804 812,39               | 0,00        | 13 034,40           | 0,00        | 0,00           | 10 817 846,79        | 10 033 917,80        |
| R1 Receita Fiscal  | 1 413 471,39                | 0,00        | 0,00                | 0,00        | 0,00           | 1 413 471,39         | 1 295 099,90         |
| R1.1 Impostos diretos  | 1 413 471,39                | 0,00        | 0,00                | 0,00        | 0,00           | 1 413 471,39         | 1 270 587,35         |
| R1.2 Impostos Indiretos  | 0,00                        | 0,00        | 0,00                | 0,00        | 0,00           | 0,00                 | 14 512,55            |
| R2 Contribuições para sistemas de proteção social e subsistemas de saúde | 0,00                        | 0,00        | 0,00                | 0,00        | 0,00           | 0,00                 | 0,00                 |
| R3 Taxas, multas e outras penalidades                                    | 167 731,57                  | 0,00        | 0,00                | 0,00        | 0,00           | 167 731,57           | 185 438,68           |
| R4 Rendimentos de propriedade  | 0,00                        | 0,00        | 0,00                | 0,00        | 0,00           | 0,00                 | 0,00                 |
| R5 Transferências e subsídios correntes                                  | 7 510 958,84                | 0,00        | 13 034,40           | 0,00        | 0,00           | 7 523 993,24         | 6 987 149,23         |
| R5.1 Transferências correntes  | 7 510 958,84                | 0,00        | 13 034,40           | 0,00        | 0,00           | 7 523 993,24         | 6 987 149,23         |
| R5.1.1 Administrações Públicas   | 7 166 866,40                | 0,00        | 13 034,40           | 0,00        | 0,00           | 7 179 900,80         | 6 643 347,12         |
| R5.1.1.1 Administração Central - Estado Português                        | 7 091 645,63                | 0,00        | 13 034,40           | 0,00        | 0,00           | 7 104 680,03         | 6 610 688,31         |
| R5.1.1.2 Administração Central - Outras entidades                        | 75 220,77                   | 0,00        | 0,00                | 0,00        | 0,00           | 75 220,77            | 32 660,81            |
| R5.1.1.3 Segurança Social  | 0,00                        | 0,00        | 0,00                | 0,00        | 0,00           | 0,00                 | 0,00                 |
| R5.1.1.4 Administração Regional  | 0,00                        | 0,00        | 0,00                | 0,00        | 0,00           | 0,00                 | 0,00                 |
| R5.1.1.5 Administração Local   | 0,00                        | 0,00        | 0,00                | 0,00        | 0,00           | 0,00                 | 0,00                 |
| R5.1.2 Exterior - U E  | 0,00                        | 0,00        | 0,00                | 0,00        | 0,00           | 0,00                 | 0,00                 |
| R5.1.3 Outras  | 344 082,44                  | 0,00        | 0,00                | 0,00        | 0,00           | 344 082,44           | 343 802,11           |
| R5.2 Subsídios correntes   | 0,00                        | 0,00        | 0,00                | 0,00        | 0,00           | 0,00                 | 0,00                 |
| R6 Venda de bens e serviços  | 1 697 895,95                | 0,00        | 0,00                | 0,00        | 0,00           | 1 697 895,95         | 1 573 428,49         |
| R7 Outras receitas correntes   | 14 554,64                   | 0,00        | 0,00                | 0,00        | 0,00           | 14 554,64            | 2 801,32             |
| Receita de capital   | 1 589 259,16                | 0,00        | 382 557,38          | 0,00        | 0,00           | 1 951 816,54         | 2 510 919,89         |
| R8 Venda de bens de investimento   | 0,00                        | 0,00        | 0,00                | 0,00        | 0,00           | 0,00                 | 0,00                 |
| R9 Transferências e subsídios de capital                                 | 1 589 047,49                | 0,00        | 382 557,38          | 0,00        | 0,00           | 1 951 604,87         | 2 510 919,89         |
| R9.1 Transferências de capital   | 1 589 047,49                | 0,00        | 382 557,38          | 0,00        | 0,00           | 1 951 604,87         | 2 510 919,89         |
| R9.1.1 Administrações Públicas   | 1 589 047,49                | 0,00        | 382 557,38          | 0,00        | 0,00           | 1 951 604,87         | 2 510 919,89         |
| R9.1.1.1 Administração Central - Estado Português                        | 1 589 047,49                | 0,00        | 382 557,38          | 0,00        | 0,00           | 1 951 604,87         | 2 430 919,89         |
| R9.1.1.2 Administração Central - Outras entidades                        | 0,00                        | 0,00        | 0,00                | 0,00        | 0,00           | 0,00                 | 0,00                 |
| R9.1.1.3 Segurança Social  | 0,00                        | 0,00        | 0,00                | 0,00        | 0,00           | 0,00                 | 0,00                 |
| R9.1.1.4 Administração Regional  | 0,00                        | 0,00        | 0,00                | 0,00        | 0,00           | 0,00                 | 0,00                 |
| R9.1.1.5 Administração Local   | 0,00                        | 0,00        | 0,00                | 0,00        | 0,00           | 0,00                 | 80 000,00            |
| R9.1.2 Exterior - U E  | 0,00                        | 0,00        | 0,00                | 0,00        | 0,00           | 0,00                 | 0,00                 |
| R9.1.3 Outras  | 0,00                        | 0,00        | 0,00                | 0,00        | 0,00           | 0,00                 | 0,00                 |
| R9.2 Subsídios de capital  | 0,00                        | 0,00        | 0,00                | 0,00        | 0,00           | 0,00                 | 0,00                 |
| R10 Outras receitas de capital   | 211,67                      | 0,00        | 0,00                | 0,00        | 0,00           | 211,67               | 0,00                 |
| R11 Reposições não abatidas aos pagamentos                               | 19 006,78                   | 0,00        | 0,00                | 0,00        | 0,00           | 19 006,78            | 3 058,66             |
| <b>Receita efetiva [2]</b>   | <b>12 392 878,33</b>        | <b>0,00</b> | <b>385 591,78</b>   | <b>0,00</b> | <b>0,00</b>    | <b>12 788 470,11</b> | <b>12 547 897,15</b> |
| <b>Receita não efetiva [3]</b>   | <b>0,00</b>                 | <b>0,00</b> | <b>0,00</b>         | <b>0,00</b> | <b>0,00</b>    | <b>0,00</b>          | <b>0,00</b>          |
| R12 Receita com ativos financeiros                                       | 0,00                        | 0,00        | 0,00                | 0,00        | 0,00           | 0,00                 | 0,00                 |
| R13 Receita com passivos financeiros                                     | 0,00                        | 0,00        | 0,00                | 0,00        | 0,00           | 0,00                 | 0,00                 |
| <b>Soma (4)=(1)+(2)+(3)</b>  | <b>13 808 716,80</b>        | <b>0,00</b> | <b>1 441 547,77</b> | <b>0,00</b> | <b>0,00</b>    | <b>15 251 264,57</b> | <b>14 440 377,87</b> |
| Operações de tesouraria [B]  | 0,00                        | 0,00        | 0,00                | 0,00        | 183 558,92     | 183 558,92           | 204 586,34           |

# Município de Celorico da Beira

Demonstração do desempenho orçamental do período findo em 31 de Dezembro de 2023

*Handwritten signature and stamp*  
 Validação: 07/01/2024

| RUBRICA PAGAMENTOS                                | FONTES DE FINANCIAMENTO (n) |      |              |      |                |               | (n-1)         |
|---|-----------------------------|------|--------------|------|----------------|---------------|---------------|
|   | RP                          | RG   | UE           | EMPR | FUNDOS ALHEIOS | TOTAL         |               |
| <b>Despesa corrente</b>                           | 10 152 565,71               | 0,00 | 0,00         | 0,00 | 0,00           | 10 152 565,71 | 8 410 807,31  |
| D1 Despesas com o pessoal                         | 5 385 167,02                | 0,00 | 0,00         | 0,00 | 0,00           | 5 385 167,02  | 4 442 128,84  |
| D1.1 Remunerações Certas e Permanentes            | 4 082 878,14                | 0,00 | 0,00         | 0,00 | 0,00           | 4 082 878,14  | 3 337 514,28  |
| D1.2 Abonos Variáveis ou Eventuais                | 104 230,25                  | 0,00 | 0,00         | 0,00 | 0,00           | 104 230,25    | 86 353,67     |
| D1.3 Segurança Social                             | 1 198 057,63                | 0,00 | 0,00         | 0,00 | 0,00           | 1 198 057,63  | 1 018 259,01  |
| D2 Aquisição de bens e serviços                   | 3 718 033,56                | 0,00 | 0,00         | 0,00 | 0,00           | 3 718 033,56  | 3 258 383,58  |
| D3 Juros e outros encargos                        | 417 215,38                  | 0,00 | 0,00         | 0,00 | 0,00           | 417 215,38    | 181 585,77    |
| D4 Transferências e subsídios correntes           | 546 953,87                  | 0,00 | 0,00         | 0,00 | 0,00           | 546 953,87    | 474 488,78    |
| D4.1 Transferências correntes                     | 531 953,87                  | 0,00 | 0,00         | 0,00 | 0,00           | 531 953,87    | 449 488,78    |
| D4.1.1 Administrações Públicas                    | 114 083,75                  | 0,00 | 0,00         | 0,00 | 0,00           | 114 083,75    | 85 920,18     |
| D4.1.1.1 Administração Central - Estado Português | 0,00                        | 0,00 | 0,00         | 0,00 | 0,00           | 0,00          | 0,00          |
| D4.1.1.2 Administração Central - Outras entidades | 13 442,37                   | 0,00 | 0,00         | 0,00 | 0,00           | 13 442,37     | 0,00          |
| D4.1.1.3 Segurança Social                         | 0,00                        | 0,00 | 0,00         | 0,00 | 0,00           | 0,00          | 0,00          |
| D4.1.1.4 Administração Regional                   | 0,00                        | 0,00 | 0,00         | 0,00 | 0,00           | 0,00          | 0,00          |
| D4.1.1.5 Administração Local                      | 100 641,38                  | 0,00 | 0,00         | 0,00 | 0,00           | 100 641,38    | 85 920,18     |
| D4.1.2 Entidades do setor não lucrativo           | 278 770,74                  | 0,00 | 0,00         | 0,00 | 0,00           | 278 770,74    | 187 315,33    |
| D4.1.3 Famílias                                   | 138 099,38                  | 0,00 | 0,00         | 0,00 | 0,00           | 138 099,38    | 155 883,27    |
| D4.1.4 Outras                                     | 0,00                        | 0,00 | 0,00         | 0,00 | 0,00           | 0,00          | 10 370,00     |
| D4.2 Subsídios correntes                          | 15 000,00                   | 0,00 | 0,00         | 0,00 | 0,00           | 15 000,00     | 25 000,00     |
| D6 Outras despesas correntes                      | 75 185,88                   | 0,00 | 0,00         | 0,00 | 0,00           | 75 185,88     | 76 192,24     |
| <b>Despesa de capital</b>                         | 2 355 900,88                | 0,00 | 0,00         | 0,00 | 0,00           | 2 355 900,88  | 2 843 317,08  |
| D6 Aquisição de bens de capital                   | 2 310 709,21                | 0,00 | 0,00         | 0,00 | 0,00           | 2 310 709,21  | 2 657 358,45  |
| D7 Transferência e subsídios de capital           | 45 191,67                   | 0,00 | 0,00         | 0,00 | 0,00           | 45 191,67     | 88 648,23     |
| D7.1 Transferências de capital                    | 45 191,67                   | 0,00 | 0,00         | 0,00 | 0,00           | 45 191,67     | 88 648,23     |
| D7.1.1 Administrações Públicas                    | 2 500,00                    | 0,00 | 0,00         | 0,00 | 0,00           | 2 500,00      | 56 000,00     |
| D7.1.1.1 Administração Central - Estado Português | 0,00                        | 0,00 | 0,00         | 0,00 | 0,00           | 0,00          | 0,00          |
| D7.1.1.2 Administração Central - Outras entidades | 0,00                        | 0,00 | 0,00         | 0,00 | 0,00           | 0,00          | 0,00          |
| D7.1.1.3 Segurança Social                         | 0,00                        | 0,00 | 0,00         | 0,00 | 0,00           | 0,00          | 0,00          |
| D7.1.1.4 Administração Regional                   | 0,00                        | 0,00 | 0,00         | 0,00 | 0,00           | 0,00          | 0,00          |
| D7.1.1.5 Administração Local                      | 2 500,00                    | 0,00 | 0,00         | 0,00 | 0,00           | 2 500,00      | 56 000,00     |
| D7.1.2 Entidades do setor não lucrativo           | 41 671,50                   | 0,00 | 0,00         | 0,00 | 0,00           | 41 671,50     | 12 000,00     |
| D7.1.3 Famílias                                   | 0,00                        | 0,00 | 0,00         | 0,00 | 0,00           | 0,00          | 0,00          |
| D7.1.4 Outras                                     | 1 020,17                    | 0,00 | 0,00         | 0,00 | 0,00           | 1 020,17      | 648,23        |
| D7.2 Subsídios de capital                         | 0,00                        | 0,00 | 0,00         | 0,00 | 0,00           | 0,00          | 0,00          |
| D8 Outras despesas de capital                     | 0,00                        | 0,00 | 0,00         | 0,00 | 0,00           | 0,00          | 117 310,40    |
| <b>Despesa efetiva [5]</b>                        | 12 508 466,59               | 0,00 | 0,00         | 0,00 | 0,00           | 12 508 466,59 | 11 254 124,39 |
| <b>Despesa não efetiva [6]</b>                    | 700 111,24                  | 0,00 | 0,00         | 0,00 | 0,00           | 700 111,24    | 723 459,02    |
| D9 Despesa com ativos financeiros                 | 38 270,88                   | 0,00 | 0,00         | 0,00 | 0,00           | 38 270,88     | 0,00          |
| D10 Despesa com passivos financeiros              | 661 840,36                  | 0,00 | 0,00         | 0,00 | 0,00           | 661 840,36    | 723 459,02    |
| <b>Soma [7]=[5]+[6]</b>                           | 13 208 577,83               | 0,00 | 0,00         | 0,00 | 0,00           | 13 208 577,83 | 11 977 583,41 |
| <b>Operações de tesouraria [C]</b>                | 0,00                        | 0,00 | 0,00         | 0,00 | 254 845,32     | 254 845,32    | 199 677,58    |
| <b>Saldo para a gerência seguinte</b>             | 801 138,97                  | 0,00 | 1 441 547,77 | 0,00 | 158 861,84     | 2 199 548,58  | 2 710 742,70  |
| Operações orçamentais [8] = [4]-[7]               | 801 138,97                  | 0,00 | 1 441 547,77 | 0,00 | 0,00           | 2 042 686,74  | 2 482 794,46  |
| Operações de tesouraria [D]=[A]-[B]-[C]           | 0,00                        | 0,00 | 0,00         | 0,00 | 158 861,84     | 158 861,84    | 247 948,24    |
| <b>Saldo global [2] - [5]</b>                     | -115 588,26                 | 0,00 | 395 591,78   | 0,00 | 0,00           | 280 003,52    | 1 283 772,78  |
| Despesa primária                                  | 12 091 251,21               | 0,00 | 0,00         | 0,00 | 0,00           | 12 091 251,21 | 11 092 528,62 |
| Saldo corrente                                    | 652 046,68                  | 0,00 | 13 034,40    | 0,00 | 0,00           | 665 081,08    | 1 623 110,29  |
| Saldo de capital                                  | -788 641,72                 | 0,00 | 382 557,38   | 0,00 | 0,00           | -406 084,34   | -332 397,19   |
| Saldo primário                                    | 301 827,12                  | 0,00 | 395 591,78   | 0,00 | 0,00           | 697 218,90    | 1 455 368,53  |
| <b>Receta total [1] + [2] + [3]</b>               | 13 809 716,80               | 0,00 | 1 441 547,77 | 0,00 | 0,00           | 15 251 264,57 | 14 440 377,87 |
| <b>Despesa total [5] + [6]</b>                    | 13 208 577,83               | 0,00 | 0,00         | 0,00 | 0,00           | 13 208 577,83 | 11 977 583,41 |

# Demonstração de Execução Orçamental da Despesa

## Município de Celorico da Beira

Ano: 2023

(Designação de autarquia local)

| Código                  | Classif. Económica | Designação                                       | Despesas por pagar períod. anteriores |                  | Doações contíguas | Cativos/descontos | Compromissos | Obrigações   | Despesas pagas líquidas de reposições |                  | Compromissos a transferir | Obrigações por pagar | Grau de execução orçamental |  |
|-------------------------|--------------------|--|---------------------------------------|------------------|-------------------|-------------------|--------------|--------------|---------------------------------------|------------------|---------------------------|----------------------|-----------------------------|--|
|                         |                    |  | Períod. anteriores                    | Períod. corrente |                   |                   |              |              | Períod. anteriores                    | Períod. corrente |                           |                      |                             |  |
| <b>Despesa corrente</b> |                    |  |                                       |                  |                   |                   |              |              |                                       |                  |                           |                      |                             |  |
| 01                      |                    | Despesas com o pessoal                           | 123 176,10                            | 5 675 896,32     | 0,00              | 5 681 524,88      | 5 458 146,91 | 6 343 830,77 | 5 365 167,02                          | 123 374,47       | 63 882,58                 | 9,806                | 94,154                      |  |
| 0101                    |                    | Remunerações certas e permanentes                | 51 091,83                             | 4 276 946,11     | 0,00              | 4 294 879,45      | 4 154 428,87 | 4 942 254,85 | 4 062 876,14                          | 50 452,58        | 61 547,73                 | 1,184                | 94,513                      |  |
| 010101                  |                    | Tributos órgãos aderente e memb. órgãos adiq.    | 3 042,04                              | 89 353,00        | 0,00              | 99 353,00         | 88 387,04    | 3 942,04     | 85 126,92                             | 965,96           | 3 250,12                  | 3,082                | 82,685                      |  |
| 010104                  |                    | Pessoal quadro-Regime contrato indivi. trabalho  | 45 253,29                             | 2 847 389,70     | 0,00              | 2 797 776,12      | 2 790 876,74 | 2 086 024,90 | 2 741 080,19                          | 7 101,38         | 49 587,25                 | 1,503                | 94,584                      |  |
| 01010401                |                    | Pessoal em funções                               | 45 253,29                             | 2 847 389,70     | 0,00              | 2 797 776,12      | 2 790 876,74 | 2 086 024,90 | 2 741 080,19                          | 7 101,38         | 49 587,25                 | 1,503                | 94,584                      |  |
| 01010402                |                    | Alterações obrigatórias de posição, reanexação   | 0,00                                  | 180,00           | 0,00              | 0,00              | 0,00         | 0,00         | 0,00                                  | 0,00             | 0,00                      | 0,000                | 0,000                       |  |
| 01010403                |                    | Alterações facultativas de posição, reanexação   | 0,00                                  | 180,00           | 0,00              | 0,00              | 0,00         | 0,00         | 0,00                                  | 0,00             | 0,00                      | 0,000                | 0,000                       |  |
| 01010404                |                    | Recrutamento Pessoal p/ novos postos de trabalho | 0,00                                  | 180,00           | 0,00              | 0,00              | 0,00         | 0,00         | 0,00                                  | 0,00             | 0,00                      | 0,000                | 0,000                       |  |
| 010108                  |                    | Pessoal contratado a termo                       | 1 137,95                              | 315 532,83       | 0,00              | 305 134,31        | 305 134,31   | 1 137,95     | 237 202,86                            | 288 340,91       | 6 733,58                  | 6,361                | 94,167                      |  |
| 01010801                |                    | Pessoal em funções                               | 1 137,95                              | 238 220,59       | 0,00              | 223 419,70        | 223 419,70   | 1 137,95     | 218 731,79                            | 210 886,74       | 3 549,96                  | 3,094                | 94,890                      |  |
| 01010804                |                    | Recrutamento Pessoal p/ novos postos de trabalho | 0,00                                  | 86 302,27        | 0,00              | 81 714,61         | 81 714,61    | 0,00         | 78 471,07                             | 0,00             | 3 243,64                  | 0,000                | 91,897                      |  |
| 010109                  |                    | Pessoal em regime de férias ou aversa            | 375,00                                | 96 610,00        | 0,00              | 92 794,31         | 92 794,31    | 375,00       | 68 686,91                             | 68 686,91        | 0,00                      | 0,351                | 69,116                      |  |
| 01010901                |                    | Pessoal agendamento espontâneo                   | 0,00                                  | 3 000,00         | 0,00              | 2 500,00          | 2 500,00     | 0,00         | 749,25                                | 749,25           | 0,00                      | 0,000                | 24,876                      |  |
| 01010902                |                    | Pessoal em qualquer outra situação               | 0,00                                  | 100,00           | 0,00              | 0,00              | 0,00         | 0,00         | 0,00                                  | 0,00             | 0,00                      | 0,000                | 0,000                       |  |
| 010111                  |                    | Representação                                    | 726,99                                | 24 387,09        | 0,00              | 23 389,85         | 23 389,85    | 726,99       | 22 090,51                             | 22 817,40        | 0,00                      | 0,000                | 2,980                       |  |
| 010113                  |                    | Subsídio de férias                               | 0,00                                  | 313 354,05       | 0,00              | 310 696,01        | 303 944,87   | 0,00         | 303 044,87                            | 303 944,87       | 7 513,14                  | 0,000                | 98,081                      |  |
| 01011301                |                    | Pessoal dos quadros                              | 0,00                                  | 288 728,97       | 0,00              | 285 946,40        | 281 486,47   | 0,00         | 281 486,47                            | 281 486,47       | 0,00                      | 0,000                | 96,710                      |  |
| 01011302                |                    | Pessoal em qualquer outra situação               | 0,00                                  | 38 187,96        | 0,00              | 38 181,61         | 37 386,40    | 0,00         | 37 386,40                             | 37 386,40        | 0,00                      | 0,000                | 97,365                      |  |
| 01011303                |                    | Membros dos órgãos subordinados                  | 0,00                                  | 5 427,09         | 0,00              | 5 427,00          | 4 180,00     | 0,00         | 4 180,00                              | 4 180,00         | 0,00                      | 0,000                | 85,433                      |  |
| 010114                  |                    | Subsídio de férias de Notal                      | 218,44                                | 524 183,33       | 0,00              | 524 183,33        | 522 180,85   | 0,00         | 521 942,32                            | 2 622,88         | 0,00                      | 0,000                | 76,478                      |  |
| 01011401                |                    | Pessoal dos quadros                              | 218,44                                | 479 035,95       | 0,00              | 479 035,06        | 473 352,33   | 0,00         | 473 333,88                            | 1 462,73         | 218,44                    | 0,000                | 89,842                      |  |
| 01011402                |                    | Pessoal em qualquer outra situação               | 0,00                                  | 33 089,47        | 0,00              | 33 088,47         | 32 886,71    | 0,00         | 32 886,52                             | 262,76           | 0,00                      | 0,000                | 89,387                      |  |
| 01011403                |                    | Membros dos órgãos subordinados                  | 0,00                                  | 16 059,00        | 0,00              | 16 059,00         | 15 721,61    | 0,00         | 15 721,61                             | 337,19           | 0,00                      | 0,000                | 87,809                      |  |
| 010115                  |                    | Remunerações por despesa e materializabilidade   | 270,32                                | 51 108,00        | 0,00              | 48 270,32         | 42 622,35    | 270,32       | 41 018,45                             | 41 296,77        | 6 385,17                  | 0,545                | 89,267                      |  |
| 0102                    |                    | Alvores variáveis ou eventuais                   | 711,76                                | 118 125,00       | 0,00              | 110 685,75        | 105 380,58   | 711,76       | 100 518,48                            | 104 230,25       | 589,78                    | 0,763                | 89,109                      |  |
| 010202                  |                    | Horas extraordinárias                            | 217,40                                | 38 905,00        | 0,00              | 38 705,88         | 38 918,78    | 217,40       | 29 731,88                             | 29 940,08        | 0,00                      | 0,000                | 84,311                      |  |
| 010204                  |                    | Ajuda de custo                                   | 0,00                                  | 15 888,00        | 0,00              | 18 681,42         | 18 238,77    | 0,00         | 18 238,77                             | 398,65           | 0,00                      | 0,000                | 88,241                      |  |
| 010205                  |                    | Alimo para filhos                                | 281,94                                | 6 897,00         | 0,00              | 8 081,00          | 8 274,13     | 281,94       | 6 238,53                              | 7 16,87          | 14,36                     | 0,300                | 80,600                      |  |
| 010206                  |                    | Formação   | 0,00                                  | 189,00           | 0,00              | 0,00              | 0,00         | 0,00         | 0,00                                  | 0,00             | 0,00                      | 0,000                | 0,000                       |  |
| 010210                  |                    | Subsídio de trabalho nocturno                    | 11,14                                 | 1 440,00         | 0,00              | 1 440,00          | 875,74       | 11,14        | 863,15                                | 664,26           | 12,38                     | 0,774                | 58,167                      |  |
| 010212                  |                    | Indemnizações por cessação de funções            | 0,00                                  | 160,00           | 0,00              | 0,00              | 0,00         | 0,00         | 0,00                                  | 0,00             | 0,00                      | 0,000                | 0,000                       |  |
| 010213                  |                    | Outras indemnizações e prémios                   | 482,26                                | 63 102,00        | 0,00              | 60 467,33         | 57 351,16    | 482,26       | 66 418,20                             | 3 116,17         | 473,88                    | 0,733                | 89,403                      |  |
| 01021302                |                    | Outros   | 0,00                                  | 23 774,00        | 0,00              | 21 238,33         | 21 177,47    | 0,00         | 21 177,47                             | 61,89            | 473,88                    | 0,000                | 89,878                      |  |
| 01021304                |                    | Suplemento de pensão e indemnizações             | 482,26                                | 39 328,00        | 0,00              | 39 229,00         | 36 173,69    | 482,26       | 35 237,73                             | 3 054,31         | 473,88                    | 1,175                | 89,800                      |  |
| 010214                  |                    | Outros elevos em numerário ou espécie            | 0,00                                  | 580,00           | 0,00              | 580,00            | 0,00         | 0,00         | 0,00                                  | 580,00           | 0,00                      | 0,000                | 0,000                       |  |
| 0103                    |                    | Segurança social                                 | 71 491,41                             | 1 279 634,21     | 0,00              | 1 285 955,85      | 1 199 422,16 | 0,00         | 1 198 897,83                          | 66 039,72        | 1 364,33                  | 0,600                | 93,832                      |  |

*Handwritten signatures and initials.*

# Demonstração de Execução Orçamental da Despesa

## Município de Celorico da Beira

Ano: 2023

(designação da subunidade local)

Euros

| Código     | Classif. Económica | Designação  | Despesas por pagar período anteriores | Dotações contidas | Cativos/decaídos | Compromissos | Despesas pagas liquidadas de transferências |                  | Obrigações por pagar | Grau de execução orçamental |                  |        |        |
|------------|--------------------|---|---------------------------------------|-------------------|------------------|--------------|---|------------------|----------------------|-----------------------------|------------------|--------|--------|
|            |                    |   |                                       |                   |                  |              | Período anteriores                          | Período corrente |                      | Período anteriores          | Período corrente |        |        |
|            |                    | <b>Despesa corrente</b>                           |                                       |                   |                  |              |   |                  |                      |                             |                  |        |        |
| 010301     |                    | Encargos com o acido                              | 71 013,91                             | 216 286,00        | 0,00             | 215 029,00   | 202 153,21                                  | 0,00             | 201 443,20           | 13 685,80                   | 789,41           | 0,000  | 0,000  |
| 010302     |                    | Outros encargos com o acido                       | 367,50                                | 41 304,00         | 0,00             | 41 304,00    | 38 619,07                                   | 0,00             | 38 619,07            | 2 684,93                    | 0,00             | 0,000  | 0,000  |
| 010303     |                    | Subsídio familiar a crianças e jovens             | 0,00                                  | 24 863,00         | 0,00             | 23 663,00    | 22 864,46                                   | 0,00             | 22 864,46            | 778,54                      | 0,00             | 0,000  | 0,000  |
| 010304     |                    | Outros prestações familiares                      | 0,00                                  | 600,00            | 0,00             | 0,00         | 0,00  | 0,00             | 0,00                 | 0,00                        | 0,00             | 0,000  | 0,000  |
| 010305     |                    | Contribuições para a segurança social             | 0,00                                  | 948 391,20        | 0,00             | 946 063,20   | 896 706,82                                  | 0,00             | 896 706,82           | 48 386,37                   | 0,00             | 0,000  | 0,000  |
| 01030601   |                    | Avaliação no âmbito dos funcionários públicos     | 0,00                                  | 500,00            | 0,00             | 0,00         | 0,00  | 0,00             | 0,00                 | 0,00                        | 0,00             | 0,000  | 0,000  |
| 01030602   |                    | Segurança social dos funcionários públicos        | 0,00                                  | 655 820,40        | 0,00             | 653 223,20   | 604 000,81                                  | 0,00             | 604 000,81           | 49 222,39                   | 0,00             | 0,000  | 0,000  |
| 0103060201 |                    | Caixa Geral de Aposentação                        | 0,00                                  | 593 182,47        | 0,00             | 590 813,07   | 539 367,09                                  | 0,00             | 539 367,09           | 51 445,96                   | 0,00             | 0,000  | 0,000  |
| 0103060202 |                    | Segurança Social - Regime Geral                   | 0,00                                  | 262 646,93        | 0,00             | 262 410,32   | 244 633,72                                  | 0,00             | 244 633,72           | 17 776,00                   | 0,00             | 0,000  | 0,000  |
| 01030603   |                    | Segurança social - Outros                         | 0,00                                  | 92 671,00         | 0,00             | 92 670,00    | 92 706,01                                   | 0,00             | 92 706,01            | 183,86                      | 0,00             | 0,000  | 0,000  |
| 010306     |                    | Acidentes em serviço e despesas profissionais     | 0,00                                  | 1 000,00          | 0,00             | 0,00         | 0,00  | 0,00             | 0,00                 | 0,00                        | 0,00             | 0,000  | 0,000  |
| 010309     |                    | Seguros   | 0,00                                  | 46 476,91         | 0,00             | 39 659,50    | 39 403,26                                   | 0,00             | 39 403,26            | 0,00                        | 665,12           | 0,000  | 0,000  |
| 01030901   |                    | Seguros acidentes trabalho empresas profissionais | 0,00                                  | 46 476,91         | 0,00             | 39 659,50    | 39 403,26                                   | 0,00             | 39 403,26            | 0,00                        | 665,12           | 0,000  | 0,000  |
| 02         |                    | Aquisição de bens e serviços                      | 187 696,20                            | 4 827 189,91      | 0,00             | 4 454 793,65 | 3 945 298,21                                | 123 632,78       | 3 554 100,78         | 3 718 633,66                | 127 264,86       | 2,615  | 72,945 |
| 0201       |                    | Aquisição de bens                                 | 79 245,00                             | 1 382 229,50      | 0,00             | 1 270 522,51 | 1 139 759,28                                | 52 416,41        | 1 085 203,40         | 1 117 619,81                | 39 136,45        | 3,785  | 76,511 |
| 020101     |                    | Matérias-primas e subsidiárias                    | 0,00                                  | 500,00            | 0,00             | 0,00         | 0,00  | 0,00             | 0,00                 | 0,00                        | 0,00             | 0,000  | 0,000  |
| 020102     |                    | Combustíveis e lubrificantes                      | 13 670,08                             | 305 456,00        | 0,00             | 339 311,91   | 302 363,70                                  | 13 662,59        | 278 306,71           | 290 619,20                  | 12 474,40        | 3,524  | 71,946 |
| 02010201   |                    | Gasolina  | 271,45                                | 20 534,00         | 0,00             | 15 216,01    | 9 729,04                                    | 271,45           | 9 457,59             | 9 729,04                    | 0,00             | 1,322  | 46,056 |
| 02010202   |                    | Gasóleo   | 3 296,67                              | 183 567,00        | 0,00             | 193 200,00   | 160 489,63                                  | 3 296,67         | 167 189,26           | 160 489,63                  | 0,00             | 1,763  | 61,189 |
| 02010203   |                    | Aquecimento Escolar                               | 1 065,47                              | 47 462,00         | 0,00             | 29 781,47    | 28 675,29                                   | 876,00           | 23 485,63            | 24 463,03                   | 4 412,28         | 2,863  | 46,544 |
| 02010209   |                    | Outros  | 9 036,47                              | 123 835,00        | 0,00             | 119 132,43   | 103 902,44                                  | 9 036,47         | 99 804,13            | 14 228,99                   | 8 061,94         | 7,291  | 76,040 |
| 020104     |                    | Limpeza e higiene                                 | 1 227,23                              | 44 822,00         | 0,00             | 49 347,78    | 39 057,84                                   | 1 065,87         | 38 599,23            | 37 616,20                   | 1 481,44         | 2,421  | 83,027 |
| 020105     |                    | Alimentação-Restritos contratadas                 | 259,06                                | 2 967,00          | 0,00             | 409,88       | 259,28                                      | 259,28           | 0,00                 | 259,28                      | 0,00             | 0,000  | 0,000  |
| 020106     |                    | Alimentação-Generos para funcionário              | 6 300,00                              | 148 781,00        | 0,00             | 132 200,42   | 126 106,83                                  | 6 300,00         | 113 246,56           | 116 593,06                  | 7 020,59         | 4,296  | 77,153 |
| 020107     |                    | Vestuário e artigos pessoais                      | 4 344,63                              | 17 066,00         | 0,00             | 13 246,76    | 12 413,93                                   | 4 344,63         | 9 089,30             | 12 413,93                   | 832,82           | 0,00   | 25,415 |
| 020108     |                    | Materiais de escritório                           | 3 529,57                              | 45 637,00         | 0,00             | 49 765,38    | 39 727,90                                   | 2 844,63         | 34 996,94            | 37 743,57                   | 1 063,46         | 0,206  | 76,137 |
| 020112     |                    | Materiais de transporte-Pagas                     | 8 989,85                              | 68 238,00         | 0,00             | 67 278,78    | 64 746,33                                   | 8 628,85         | 47 186,59            | 53 615,94                   | 2 933,43         | 10,808 | 71,238 |
| 020114     |                    | Outro material-Pagas                              | 397,72                                | 4 458,00          | 0,00             | 2 475,29     | 2 462,92                                    | 397,72           | 2 035,60             | 2 432,72                    | 12,37            | 0,925  | 45,689 |
| 020115     |                    | Prémios, concessões e ofertas                     | 2 559,41                              | 28 673,00         | 0,00             | 22 608,41    | 17 918,92                                   | 2 559,41         | 14 944,62            | 17 504,03                   | 4 069,28         | 9,598  | 96,029 |
| 020116     |                    | Mercadorias para venda                            | 23 004,44                             | 490 729,67        | 0,00             | 445 677,29   | 417 962,50                                  | 3 004,76         | 411 524,94           | 414 629,72                  | 27 124,78        | 0,652  | 96,321 |
| 02011601   |                    | Água  | 20 869,69                             | 374 729,67        | 0,00             | 369 634,62   | 343 439,35                                  | 0,00             | 343 439,35           | 343 439,35                  | 28 365,27        | 0,000  | 96,321 |
| 02011603   |                    | Outros  | 3 004,76                              | 88 000,00         | 0,00             | 75 242,68    | 74 513,15                                   | 3 004,76         | 68 085,59            | 71 089,27                   | 729,51           | 0,000  | 91,651 |
| 020117     |                    | Ferretagens e utelilimas                          | 2 490,02                              | 59 695,00         | 0,00             | 43 249,12    | 41 071,13                                   | 2 321,15         | 36 538,79            | 38 659,94                   | 2 117,99         | 3,494  | 76,198 |
| 020118     |                    | Livros e documentação técnica                     | 355,49                                | 2 612,00          | 0,00             | 1 035,42     | 965,79                                      | 0,00             | 649,30               | 649,30                      | 365,49           | 0,000  | 24,514 |
| 020119     |                    | Artigos honoríficos e de decoração                | 0,00                                  | 3 800,00          | 0,00             | 120,88       | 120,88                                      | 0,00             | 120,88               | 0,00                        | 0,00             | 0,000  | 0,000  |
| 020120     |                    | Materiais de educação, cultura e recreio          | 159,85                                | 25 100,00         | 0,00             | 23 695,76    | 19 691,29                                   | 126,85           | 12 292,50            | 12 411,35                   | 6 679,94         | 0,911  | 45,811 |

15.03.23  
Pag. 2 de 3

# Demonstração de Execução Orçamental da Despesa

## Município de Celorico da Beira

Ano: 2023

(designação de autarquia local)

| Código                  | Classif. Económica                              | Designação | Despesas por pagar período anterior |                  | Cativos/descontos | Compromissos | Obrigações   | Despesas pagas liquidas de reposições |                  | Compromissos a transferir | Obrigações por pagar | Grau de execução orçamental |                  |
|-------------------------|---|------------|-------------------------------------|------------------|-------------------|--------------|--------------|---------------------------------------|------------------|---------------------------|----------------------|-----------------------------|------------------|
|                         |   |            | Período anterior                    | Período corrente |                   |              |              | Período anterior                      | Período corrente |                           |                      | Período anterior            | Período corrente |
| <b>Despesa corrente</b> |   |            |                                     |                  |                   |              |              |                                       |                  |                           |                      |                             |                  |
| 020121                  | Outros bens                                     |            | 9 110,85                            | 111 548,85       | 0,00              | 92 236,47    | 62 736,62    | 8 970,85                              | 70 228,84        | 9 505,95                  | 3 820,73             | 0,042                       | 62,658           |
| 0202                    | Aquisição de serviços                           |            | 82 611,36                           | 3 834 637,11     | 0,00              | 3 194 271,34 | 2 688 626,95 | 71 616,37                             | 2 828 867,38     | 4 657 741,38              | 86 116,29            | 2,023                       | 71,549           |
| 020201                  | Encargos das habitações                         |            | 7 985,80                            | 864 354,60       | 0,00              | 852 394,35   | 752 863,89   | 7 364,11                              | 746 053,33       | 88 720,47                 | 441,45               | 0,823                       | 83,307           |
| 020202                  | Limpeza e higiene                               |            | 48,78                               | 1 659,88         | 0,00              | 48,78        | 44,76        | 48,76                                 | 0,00             | 0,00                      | 0,00                 | 2,841                       | 0,000            |
| 020203                  | Conservação de bens                             |            | 5 250,95                            | 154 490,00       | 0,00              | 124 066,35   | 108 537,29   | 5 250,95                              | 99 148,88        | 18 009,85                 | 2 189,28             | 3,468                       | 64,213           |
| 020204                  | Locação de edifícios                            |            | 4 000,00                            | 16 150,00        | 0,00              | 13 397,09    | 13 264,88    | 0,00                                  | 9 294,60         | 23,00                     | 4 000,00             | 0,000                       | 57,488           |
| 020205                  | Locação de material de informática              |            | 0,04                                | 38 570,80        | 0,00              | 28 006,14    | 21 200,62    | 0,00                                  | 21 189,98        | 6 860,12                  | 0,04                 | 0,000                       | 54,988           |
| 020206                  | Locação de material de transportes              |            | 0,00                                | 28 517,80        | 0,00              | 27 682,65    | 23 808,34    | 0,00                                  | 21 874,55        | 3 688,31                  | 2 008,78             | 0,000                       | 74,112           |
| 020208                  | Locação de outros bens                          |            | 0,00                                | 1 250,00         | 0,00              | 0,00         | 0,00         | 0,00                                  | 0,00             | 0,00                      | 0,00                 | 0,000                       | 0,000            |
| 020209                  | Comunicações                                    |            | 5 845,52                            | 98 713,21        | 0,00              | 55 867,82    | 46 785,72    | 5 875,14                              | 36 315,88        | 9 172,10                  | 4 689,78             | 9,839                       | 60,814           |
| 020210                  | Transportes                                     |            | 3 896,39                            | 251 317,80       | 0,00              | 189 601,30   | 98 895,72    | 3 896,39                              | 87 548,87        | 62 865,26                 | 5 432,86             | 1,574                       | 34,835           |
| 020211                  | Representação dos serviços                      |            | 1 688,31                            | 13 641,80        | 0,00              | 12 650,14    | 11 068,19    | 343,80                                | 8 844,87         | 963,88                    | 777,41               | 2,840                       | 73,443           |
| 020212                  | Seguros   |            | 0,00                                | 77 691,80        | 0,00              | 68 743,45    | 66 543,45    | 0,00                                  | 63 785,02        | 200,80                    | 2 837,43             | 0,000                       | 82,064           |
| 020213                  | Deduções e abatimentos                          |            | 0,00                                | 100,00           | 0,00              | 0,00         | 0,00         | 0,00                                  | 0,00             | 0,00                      | 0,00                 | 0,000                       | 0,000            |
| 020214                  | Edifícios, parques, projetos e constituições    |            | 1 115,63                            | 261 620,00       | 0,00              | 238 337,77   | 163 797,83   | 520,77                                | 169 046,10       | 76 630,24                 | 3 138,88             | 0,297                       | 63,759           |
| 020216                  | Fornecimento                                    |            | 315,00                              | 16 471,80        | 0,00              | 11 702,29    | 19 338,85    | 185,80                                | 10 823,85        | 1 383,44                  | 128,80               | 1,280                       | 64,791           |
| 020217                  | Públicas  |            | 8 635,62                            | 31 042,80        | 0,00              | 25 182,87    | 23 136,27    | 0,00                                  | 14 896,69        | 2 024,70                  | 8 651,58             | 0,098                       | 46,782           |
| 020218                  | Vigilância e segurança                          |            | 1 840,00                            | 13 818,80        | 0,00              | 11 696,16    | 6 878,82     | 1 873,89                              | 2 412,44         | 5 620,53                  | 1 680,39             | 13,595                      | 17,659           |
| 020219                  | Assistência técnica                             |            | 398,10                              | 7 868,80         | 0,00              | 5 361,80     | 4 284,13     | 0,00                                  | 3 332,70         | 1 087,87                  | 851,43               | 0,000                       | 42,143           |
| 020220                  | Outros trabalhos especializados                 |            | 44 249,55                           | 1 634 018,88     | 0,00              | 1 419 271,66 | 1 228 928,25 | 42 311,49                             | 1 149 743,39     | 182 343,33                | 34 873,86            | 2,768                       | 74,850           |
| 020224                  | Encargos de cobrança de recibos                 |            | 0,00                                | 34 328,80        | 0,00              | 34 283,08    | 34 150,75    | 0,00                                  | 34 150,75        | 132,25                    | 0,00                 | 0,000                       | 86,484           |
| 020225                  | Outros serviços                                 |            | 8 382,12                            | 188 153,80       | 0,00              | 88 781,79    | 88 671,87    | 3 788,76                              | 88 800,27        | 19 890,82                 | 16 962,84            | 3,453                       | 55,518           |
| 03                      | Juros e outros encargos                         |            | 7 490,01                            | 447 091,80       | 0,00              | 438 653,62   | 422 844,20   | 3 680,86                              | 413 634,72       | 3 206,82                  | 5 628,82             | 0,807                       | 82,523           |
| 0301                    | Juros da dívida pública                         |            | 2 891,87                            | 404 729,80       | 0,00              | 382 800,80   | 382 088,26   | 2 861,87                              | 388 064,26       | 734,54                    | 0,00                 | 0,737                       | 86,135           |
| 030103                  | Sociedade, Ciência e outros Instit. Financeiros |            | 2 891,87                            | 404 729,80       | 0,00              | 382 800,80   | 382 088,26   | 2 861,87                              | 388 064,26       | 734,54                    | 0,00                 | 0,737                       | 86,135           |
| 03010302                | Emprestimos de médio e longo prazo              |            | 2 891,87                            | 404 729,80       | 0,00              | 382 800,80   | 382 088,26   | 2 861,87                              | 388 064,26       | 734,54                    | 0,00                 | 0,737                       | 86,135           |
| 0303                    | Juros de locação financeira                     |            | 0,00                                | 6 650,88         | 0,00              | 3 708,88     | 2 867,81     | 0,00                                  | 2 867,81         | 752,07                    | 0,00                 | 0,000                       | 44,488           |
| 030305                  | Material de transportes                         |            | 0,00                                | 6 650,88         | 0,00              | 3 708,88     | 2 867,81     | 0,00                                  | 2 867,81         | 752,07                    | 0,00                 | 0,000                       | 44,488           |
| 0305                    | Outros Juros                                    |            | 4 478,04                            | 36 692,80        | 0,00              | 29 542,24    | 27 820,03    | 698,89                                | 21 682,52        | 1 728,21                  | 5 628,82             | 1,683                       | 68,684           |
| 030502                  | Outros  |            | 4 478,04                            | 36 692,80        | 0,00              | 29 542,24    | 27 820,03    | 698,89                                | 21 682,52        | 1 728,21                  | 5 628,82             | 1,683                       | 68,684           |
| 0308                    | Outros encargos financeiros                     |            | 0,00                                | 100,00           | 0,00              | 0,00         | 0,00         | 0,00                                  | 0,00             | 0,00                      | 0,00                 | 0,000                       | 0,000            |
| 030801                  | Outros encargos financeiros                     |            | 0,00                                | 100,00           | 0,00              | 0,00         | 0,00         | 0,00                                  | 0,00             | 0,00                      | 0,00                 | 0,000                       | 0,000            |
| 04                      | Transferências correntes                        |            | 17 793,16                           | 723 887,54       | 0,00              | 596 236,39   | 643 624,87   | 16 945,18                             | 616 018,69       | 52 882,12                 | 11 871,80            | 2,341                       | 71,144           |
| 0401                    | Sociedades e outras sociedades não financeiras  |            | 0,00                                | 59 620,80        | 0,00              | 0,00         | 0,00         | 0,00                                  | 0,00             | 0,00                      | 0,00                 | 0,000                       | 0,000            |
| 040102                  | Finanças  |            | 0,00                                | 59 620,80        | 0,00              | 0,00         | 0,00         | 0,00                                  | 0,00             | 0,00                      | 0,00                 | 0,000                       | 0,000            |
| 0403                    | Administração central                           |            | 0,00                                | 13 461,80        | 0,00              | 13 462,37    | 13 462,37    | 0,00                                  | 13 442,37        | 0,00                      | 0,00                 | 0,000                       | 89,882           |

22/10/23  
 P. B. de B.  
 13

# Demonstração de Execução Orçamental da Despesa

Ano: 2023

## Município de Celorico da Beira

(designação de autarquias locais)

Euros

| Código                    | Classif. Económica | Designação                               | Despesas por pagar período anteriores | Dotações corrigidas | Cativom/ descativos | Compromissos | Obrigações   | Despesas pagas liquidas de repusões |                  | Compromissos a transferir | Obrigações por pagar | Grau de execução orçamental |                    |
|---------------------------|--------------------|--|---------------------------------------|---------------------|---------------------|--------------|--------------|-------------------------------------|------------------|---------------------------|----------------------|-----------------------------|--------------------|
|                           |                    |  |                                       |                     |                     |              |              | Período anteriores                  | Período corrente |                           |                      | Total                       | Período anteriores |
| <b>Despesa corrente</b>   |                    |  |                                       |                     |                     |              |              |                                     |                  |                           |                      |                             |                    |
| 040305                    |                    | Serviços e fundos autónomos              | 0,00                                  | 13 442,37           | 0,00                | 13 442,37    | 13 442,37    | 13 442,37                           | 0,00             | 0,00                      | 0,00                 | 0,00                        | 0,00               |
| 04030502                  |                    | Enredo básico e secundário               | 0,00                                  | 13 442,37           | 0,00                | 13 442,37    | 13 442,37    | 13 442,37                           | 0,00             | 0,00                      | 0,00                 | 0,00                        | 0,00               |
| 0405                      |                    | Administração local                      | 15 551,38                             | 163 106,00          | 0,00                | 133 207,59   | 111 282,38   | 85 080,00                           | 21 845,21        | 10 821,00                 | 9,535                | 52,170                      | 9,535              |
| 040501                    |                    | Centrais                                 | 15 551,38                             | 163 106,00          | 0,00                | 133 207,59   | 111 282,38   | 85 080,00                           | 21 845,21        | 10 821,00                 | 9,535                | 52,170                      | 9,535              |
| 04050102                  |                    | Fragueiras                               | 15 551,38                             | 163 000,00          | 0,00                | 133 207,59   | 111 282,38   | 86 080,00                           | 21 845,21        | 10 821,00                 | 9,541                | 52,202                      | 9,541              |
| 04050104                  |                    | Associações de municípios                | 0,00                                  | 100,00              | 0,00                | 0,00         | 0,00         | 0,00                                | 0,00             | 0,00                      | 0,00                 | 0,00                        | 0,00               |
| 0407                      |                    | Instituições sem fins lucrativos         | 850,00                                | 323 256,00          | 0,00                | 298 698,07   | 278 828,74   | 278 778,74                          | 18 878,33        | 1 650,09                  | 0,00                 | 86,240                      | 0,00               |
| 040701                    |                    | Instituições sem fins lucrativos         | 850,00                                | 323 256,00          | 0,00                | 298 698,07   | 278 828,74   | 278 778,74                          | 18 878,33        | 1 650,09                  | 0,00                 | 86,240                      | 0,00               |
| 04070101                  |                    | Apoio ao Associativismo                  | 850,00                                | 65 650,00           | 0,00                | 44 230,00    | 34 045,00    | 32 995,00                           | 19 185,00        | 1 050,00                  | 0,00                 | 50,259                      | 0,00               |
| 04070102                  |                    | Associações Desportivas                  | 0,00                                  | 91 050,00           | 0,00                | 91 468,53    | 91 468,33    | 91 468,53                           | 0,00             | 0,00                      | 0,00                 | 99,667                      | 0,00               |
| 04070103                  |                    | Bombas Voluntárias                       | 0,00                                  | 188 100,00          | 0,00                | 168 989,54   | 154 309,21   | 154 309,21                          | 6 693,33         | 0,00                      | 0,00                 | 92,990                      | 0,00               |
| 0408                      |                    | Famílias                                 | 1 391,00                              | 174 085,54          | 0,00                | 152 857,06   | 138 088,38   | 137 707,58                          | 13 798,58        | 0,00                      | 0,00                 | 76,112                      | 0,00               |
| 040801                    |                    | Emprego em nome individual               | 1 028,00                              | 1 300,00            | 0,00                | 1 055,00     | 1 055,00     | 35,00                               | 0,00             | 0,00                      | 76,462               | 2,652                       | 0,00               |
| 040802                    |                    | Outras                                   | 371,00                                | 172 785,54          | 0,00                | 151 802,06   | 138 044,38   | 137 672,58                          | 13 798,58        | 0,00                      | 0,00                 | 79,687                      | 0,00               |
| 05                        |                    | Subsídios                                | 0,00                                  | 25 000,00           | 0,00                | 15 000,00    | 15 000,00    | 15 000,00                           | 0,00             | 0,00                      | 0,00                 | 60,000                      | 0,00               |
| 0501                      |                    | Sociedades e associações não financeiras | 0,00                                  | 25 000,00           | 0,00                | 15 000,00    | 15 000,00    | 15 000,00                           | 0,00             | 0,00                      | 0,00                 | 60,000                      | 0,00               |
| 050101                    |                    | Políticas                                | 0,00                                  | 25 000,00           | 0,00                | 15 000,00    | 15 000,00    | 15 000,00                           | 0,00             | 0,00                      | 0,00                 | 60,000                      | 0,00               |
| 05010102                  |                    | Outras                                   | 0,00                                  | 25 000,00           | 0,00                | 15 000,00    | 15 000,00    | 15 000,00                           | 0,00             | 0,00                      | 0,00                 | 60,000                      | 0,00               |
| 06                        |                    | Outras despesas correntes                | 15 639,48                             | 124 789,00          | 0,00                | 104 940,48   | 82 155,02    | 786,00                              | 74 389,80        | 12 795,47                 | 18 938,14            | 0,638                       | 99,630             |
| 0602                      |                    | Diversas                                 | 15 639,48                             | 124 789,00          | 0,00                | 104 940,48   | 82 155,02    | 786,00                              | 74 389,80        | 12 795,47                 | 18 938,14            | 0,638                       | 99,630             |
| 060201                    |                    | Impostos e taxas                         | 0,00                                  | 9 887,00            | 0,00                | 6 869,20     | 6 869,20     | 6 869,20                            | 0,00             | 0,00                      | 0,00                 | 72,847                      | 0,00               |
| 060203                    |                    | Outras                                   | 15 639,48                             | 115 282,00          | 0,00                | 97 971,18    | 85 185,72    | 786,00                              | 67 430,50        | 12 795,47                 | 18 938,14            | 0,691                       | 99,532             |
| 06020301                  |                    | Outras restituições                      | 0,00                                  | 1 000,00            | 0,00                | 0,00         | 0,00         | 0,00                                | 0,00             | 0,00                      | 0,00                 | 0,00                        | 0,00               |
| 06020302                  |                    | PA pago                                  | 0,00                                  | 27 248,00           | 0,00                | 22 762,88    | 22 762,88    | 22 762,88                           | 0,00             | 0,00                      | 0,00                 | 83,540                      | 0,00               |
| 06020304                  |                    | Serviços biomédicos                      | 155,00                                | 27 755,00           | 0,00                | 24 616,05    | 18 348,72    | 155,00                              | 16 180,72        | 8 287,83                  | 0,558                | 59,345                      | 0,558              |
| 06020305                  |                    | Outras                                   | 15 484,48                             | 59 186,00           | 0,00                | 58 591,06    | 46 074,12    | 641,00                              | 28 473,06        | 4 517,54                  | 1,083                | 48,698                      | 1,083              |
| <b>Despesa de capital</b> |                    |  |                                       |                     |                     |              |              |                                     |                  |                           |                      |                             |                    |
| 07                        |                    | Aquisição de bens de capital             | 49 749,74                             | 3 511 698,03        | 0,00                | 2 724 521,08 | 2 282 189,02 | 40 770,57                           | 2 270 080,54     | 362 341,07                | 51 470,51            | 1,159                       | 64,942             |
| 0701                      |                    | Investimentos                            | 29 401,86                             | 1 882 911,03        | 0,00                | 1 164 398,56 | 1 048 598,39 | 19 165,74                           | 985 756,79       | 118 808,17                | 43 675,86            | 1,159                       | 64,636             |
| 070102                    |                    | Habitación                               | 0,00                                  | 1 310,02            | 0,00                | 0,00         | 0,00         | 0,00                                | 0,00             | 0,00                      | 0,00                 | 0,000                       | 0,000              |
| 07010202                  |                    | Aquisição                                | 0,00                                  | 1 310,02            | 0,00                | 0,00         | 0,00         | 0,00                                | 0,00             | 0,00                      | 0,00                 | 0,000                       | 0,000              |
| 0701020301                |                    | Habitación Social                        | 0,00                                  | 1 310,02            | 0,00                | 0,00         | 0,00         | 0,00                                | 0,00             | 0,00                      | 0,00                 | 0,000                       | 0,000              |
| 070103                    |                    | Edifícios                                | 3 600,59                              | 745 595,91          | 0,00                | 597 827,28   | 598 133,42   | 3 880,59                            | 597 221,37       | 21 793,64                 | 6 111,46             | 0,510                       | 74,738             |
| 07010301                  |                    | Instalações de serviços                  | 0,00                                  | 113 459,11          | 0,00                | 65 142,38    | 63 684,69    | 0,00                                | 58 593,23        | 2 447,70                  | 5 111,46             | 0,000                       | 51,638             |
| 07010302                  |                    | Instalações desportivas e recreativas    | 2 839,01                              | 118 896,90          | 0,00                | 82 905,64    | 64 786,28    | 2 839,01                            | 61 948,35        | 18 117,38                 | 0,00                 | 72,430                      | 52,087             |
| 07010305                  |                    | Escolas                                  | 990,58                                | 518 974,00          | 0,00                | 438 879,23   | 437 650,47   | 990,58                              | 438 689,79       | 1 228,76                  | 0,00                 | 15,283                      | 15,283             |

11/11/23





# Demonstração de Execução Orçamental da Despesa

## Município de Celorico da Beira

(designação da autarquia local)

Ano: 2023

Euros

| Código                    | Classif. Económica | Designação  | Despesas por pagar período anterior |                  | Dotações concedidas | Cativos/desactivos | Compromissos | Obrigações | Despesas pagas líquidas de retenções |                  | Total      | Compromissos a transferir | Obrigações por pagar | Grau de execução orçamental |                  |         |
|---------------------------|--------------------|---|-------------------------------------|------------------|---------------------|--------------------|--------------|------------|--------------------------------------|------------------|------------|---------------------------|----------------------|-----------------------------|------------------|---------|
|                           |                    |   | Período anterior                    | Período corrente |                     |                    |              |            | Período anterior                     | Período corrente |            |                           |                      | Período anterior            | Período corrente |         |
| <b>Despesa de capital</b> |                    |   |                                     |                  |                     |                    |              |            |                                      |                  |            |                           |                      |                             |                  |         |
| 065001                    |                    | Contribuição  | 0,00                                | 2.500,00         | 27.250,00           | 0,00               | 2.500,00     | 2.500,00   | 0,00                                 | 2.500,00         | 2.500,00   | 0,00                      | 0,00                 | 0,00                        | 0,00             | 8,174   |
| 08050102                  |                    | Freguesias  | 0,00                                | 2.500,00         | 26.250,00           | 0,00               | 2.500,00     | 2.500,00   | 0,00                                 | 2.500,00         | 2.500,00   | 0,00                      | 0,00                 | 0,00                        | 0,00             | 8,504   |
| 08050104                  |                    | Associações de municípios                                 | 0,00                                | 0,00             | 1.000,00            | 0,00               | 0,00         | 0,00       | 0,00                                 | 0,00             | 0,00       | 0,00                      | 0,00                 | 0,00                        | 0,00             | 0,000   |
| 0907                      |                    | Instituições sem fins lucrativos                          | 5.150,00                            | 43.321,50        | 65.150,00           | 0,00               | 43.321,50    | 41.671,50  | 38.671,50                            | 41.671,50        | 41.671,50  | 1.650,00                  | 150,00               | 7.975                       | 86,286           | 56,286  |
| 090701                    |                    | Instituições sem fins lucrativos                          | 5.150,00                            | 43.321,50        | 65.150,00           | 0,00               | 43.321,50    | 41.671,50  | 38.671,50                            | 41.671,50        | 41.671,50  | 1.650,00                  | 150,00               | 7.975                       | 86,286           | 56,286  |
| 09070101                  |                    | Apelo ao Associativismo                                   | 5.150,00                            | 43.321,50        | 65.150,00           | 0,00               | 43.321,50    | 41.671,50  | 38.671,50                            | 41.671,50        | 41.671,50  | 1.650,00                  | 150,00               | 7.975                       | 86,286           | 56,286  |
| 09                        |                    | Activos financeiros                                       | 0,00                                | 38.270,86        | 38.271,00           | 0,00               | 38.270,86    | 38.270,86  | 0,00                                 | 38.270,86        | 38.270,86  | 0,00                      | 0,00                 | 0,00                        | 0,00             | 100,000 |
| 0907                      |                    | Ações e outras participações                              | 0,00                                | 38.271,00        | 38.271,00           | 0,00               | 38.270,86    | 38.270,86  | 0,00                                 | 38.270,86        | 38.270,86  | 0,00                      | 0,00                 | 0,00                        | 0,00             | 100,000 |
| 090701                    |                    | Sociedade quase societária financeiras-Privadas           | 0,00                                | 38.271,00        | 38.271,00           | 0,00               | 38.270,86    | 38.270,86  | 0,00                                 | 38.270,86        | 38.270,86  | 0,00                      | 0,00                 | 0,00                        | 0,00             | 100,000 |
| 10                        |                    | Passivos financeiros                                      | 0,00                                | 667.475,10       | 667.500,00          | 0,00               | 667.475,10   | 661.640,36 | 0,00                                 | 661.640,36       | 661.640,36 | 5.634,62                  | 0,00                 | 0,00                        | 0,00             | 96,162  |
| 1006                      |                    | Empreendimentos a médio e longo prazo                     | 0,00                                | 667.475,10       | 667.500,00          | 0,00               | 667.475,10   | 661.640,36 | 0,00                                 | 661.640,36       | 661.640,36 | 5.634,62                  | 0,00                 | 0,00                        | 0,00             | 96,162  |
| 100603                    |                    | Sociedade financeiras-Bancos e outras instit. financeiras | 0,00                                | 667.475,10       | 667.500,00          | 0,00               | 667.475,10   | 661.640,36 | 0,00                                 | 661.640,36       | 661.640,36 | 5.634,62                  | 0,00                 | 0,00                        | 0,00             | 96,162  |
| 11                        |                    | Outras despesas de capital                                | 0,00                                | 1.000,00         | 1.000,00            | 0,00               | 0,00         | 0,00       | 0,00                                 | 0,00             | 0,00       | 0,00                      | 0,00                 | 0,00                        | 0,000            |         |
| 1102                      |                    | Diversas  | 0,00                                | 1.000,00         | 1.000,00            | 0,00               | 0,00         | 0,00       | 0,00                                 | 0,00             | 0,00       | 0,00                      | 0,00                 | 0,00                        | 0,000            |         |
| 110201                    |                    | Realizações   | 0,00                                | 500,00           | 500,00              | 0,00               | 0,00         | 0,00       | 0,00                                 | 0,00             | 0,00       | 0,00                      | 0,00                 | 0,00                        | 0,000            |         |
| 110209                    |                    | Outras  | 0,00                                | 500,00           | 500,00              | 0,00               | 0,00         | 0,00       | 0,00                                 | 0,00             | 0,00       | 0,00                      | 0,00                 | 0,00                        | 0,000            |         |

|                           |                   |                      |                      |                      |                      |                     |                   |              |
|---------------------------|-------------------|----------------------|----------------------|----------------------|----------------------|---------------------|-------------------|--------------|
| Total Despesas Correntes  | 351.926,16        | 11.923.862,47        | 18.378.067,91        | 18.378.067,91        | 18.182.866,71        | 989.488,22          | 225.084,50        | 1,468        |
| Total Despesas de Capital | 87.314,74         | 4.328.832,03         | 3.119.127,33         | 46.728,84            | 3.688.611,13         | 372.102,91          | 54.116,81         | 1,379        |
| <b>Total Geral</b>        | <b>388.310,90</b> | <b>16.252.694,50</b> | <b>21.497.195,24</b> | <b>18.424.896,75</b> | <b>21.871.477,84</b> | <b>1.361.591,13</b> | <b>279.201,31</b> | <b>1,487</b> |

ORGÃO EXECUTIVO

Em ... de ..... de .....

ORGÃO DELIBERATIVO

Em ... de ..... de .....

# Demonstração de Execução Orçamental da Receita

## Município de Celorico da Beira

Ano: 2023

(designação de autarquia local)

| Rubrica                 | Descrição   | Euros                |                                |                     |                      |                          |                           |                     |                  |       |                                 |                        |                  |         |
|-------------------------|---|----------------------|--------------------------------|---------------------|----------------------|--------------------------|---------------------------|---------------------|------------------|-------|---------------------------------|------------------------|------------------|---------|
|                         |   | Previsões corrigidas | Rec. p/ cobrar per. anteriores | Receitas liquidadas | Liquidações anuladas | Receitas cobradas brutas | Reembolsos e Restituições | Períodos anteriores | Período corrente | Total | Rec. p/ cobrar final do período | Grav. exec. orçamental | Período corrente |         |
| <b>Receita corrente</b> |   |                      |                                |                     |                      |                          |                           |                     |                  |       |                                 |                        |                  |         |
| 01                      | Impostos directos                                 | 1 317 407,00         | 0,00                           | 1 413 471,39        | 0,00                 | 1 413 471,39             | 0,00                      | 0,00                | 0,00             | 0,00  | 1 413 471,39                    | 0,00                   | 0,00             | 107,292 |
| 0102                    | Outros  | 1 317 407,00         | 0,00                           | 1 413 471,39        | 0,00                 | 1 413 471,39             | 0,00                      | 0,00                | 0,00             | 0,00  | 1 413 471,39                    | 0,00                   | 0,00             | 107,292 |
| 010202                  | Imposto municipal sobre imóveis                   | 785 698,00           | 0,00                           | 844 657,01          | 0,00                 | 844 657,01               | 0,00                      | 0,00                | 0,00             | 0,00  | 844 657,01                      | 0,00                   | 0,00             | 120,232 |
| 010203                  | Imposto único de circulação                       | 168 214,00           | 0,00                           | 186 278,10          | 0,00                 | 186 278,10               | 0,00                      | 0,00                | 0,00             | 0,00  | 186 278,10                      | 0,00                   | 0,00             | 117,737 |
| 010204                  | Imposto municipal sobre transac. onerosas imóveis | 189 155,00           | 0,00                           | 157 622,27          | 0,00                 | 157 622,27               | 0,00                      | 0,00                | 0,00             | 0,00  | 157 622,27                      | 0,00                   | 0,00             | 85,381  |
| 010205                  | Derrama   | 184 342,00           | 0,00                           | 124 918,01          | 0,00                 | 124 918,01               | 0,00                      | 0,00                | 0,00             | 0,00  | 124 918,01                      | 0,00                   | 0,00             | 87,763  |
| 04                      | Taxas, multas e outras penalidades                | 129 437,00           | 2 593,20                       | 182 181,70          | 1 985,59             | 188 143,82               | 412,05                    | 412,05              | 0,00             | 0,00  | 167 751,57                      | 15 077,74              | 0,00             | 87,763  |
| 0401                    | Taxas   | 96 283,00            | 338,00                         | 163 540,89          | 1 883,59             | 150 910,98               | 370,05                    | 370,05              | 0,00             | 0,00  | 150 540,93                      | 11 444,37              | 0,00             | 136,884 |
| 040123                  | Taxas específicas das autarquias locais           | 96 283,00            | 338,00                         | 163 540,89          | 1 883,59             | 150 910,98               | 370,05                    | 370,05              | 0,00             | 0,00  | 150 540,93                      | 11 444,37              | 0,00             | 136,884 |
| 04012301                | Mercados e feiras                                 | 4 911,00             | 0,00                           | 28 436,13           | 0,00                 | 28 436,13                | 0,00                      | 0,00                | 0,00             | 0,00  | 28 436,13                       | 0,00                   | 0,00             | 157,983 |
| 04012302                | Loteamentos e obras                               | 57 298,00            | 0,00                           | 97 171,54           | 370,05               | 63 878,36                | 370,05                    | 370,05              | 0,00             | 0,00  | 63 508,31                       | 3 293,18               | 0,00             | 578,029 |
| 04012303                | Ocupação da via pública                           | 4 082,00             | 338,00                         | 16 551,84           | 0,00                 | 16 551,84                | 0,00                      | 0,00                | 0,00             | 0,00  | 16 551,84                       | 0,00                   | 0,00             | 110,887 |
| 04012305                | Caça, uso e porte de arma                         | 100,00               | 0,00                           | 0,00                | 0,00                 | 0,00                     | 0,00                      | 0,00                | 0,00             | 0,00  | 0,00                            | 0,00                   | 0,00             | 406,484 |
| 04012306                | Saneamento  | 2 449,00             | 0,00                           | 0,00                | 0,00                 | 0,00                     | 0,00                      | 0,00                | 0,00             | 0,00  | 0,00                            | 0,00                   | 0,00             | 0,000   |
| 04012308                | Venda ambulante de lotarias                       | 100,00               | 0,00                           | 0,00                | 0,00                 | 0,00                     | 0,00                      | 0,00                | 0,00             | 0,00  | 0,00                            | 0,00                   | 0,00             | 0,000   |
| 04012309                | Explo. de máq. Aut.Mec. elect. de diversão        | 100,00               | 0,00                           | 0,00                | 0,00                 | 0,00                     | 0,00                      | 0,00                | 0,00             | 0,00  | 0,00                            | 0,00                   | 0,00             | 0,000   |
| 04012310                | Realização de espectáculos em lug.públ.-ar livre  | 100,00               | 0,00                           | 0,00                | 0,00                 | 0,00                     | 0,00                      | 0,00                | 0,00             | 0,00  | 0,00                            | 0,00                   | 0,00             | 0,000   |
| 04012311                | Venda de bilhetes prespect. ou divertimentos      | 100,00               | 0,00                           | 813,78              | 0,00                 | 813,78                   | 0,00                      | 0,00                | 0,00             | 0,00  | 813,78                          | 0,00                   | 0,00             | 813,780 |
| 04012312                | Realização de foguetes e queimadas                | 100,00               | 0,00                           | 0,00                | 0,00                 | 0,00                     | 0,00                      | 0,00                | 0,00             | 0,00  | 0,00                            | 0,00                   | 0,00             | 0,000   |
| 04012313                | Realização de leitões em lugares públicos         | 100,00               | 0,00                           | 26,48               | 0,00                 | 26,48                    | 0,00                      | 0,00                | 0,00             | 0,00  | 26,48                           | 0,00                   | 0,00             | 26,480  |
| 0401231801              | Sem fins lucrativos                               | 200,00               | 0,00                           | 0,00                | 0,00                 | 0,00                     | 0,00                      | 0,00                | 0,00             | 0,00  | 0,00                            | 0,00                   | 0,00             | 0,000   |
| 0401231302              | Com fins lucrativos                               | 100,00               | 0,00                           | 0,00                | 0,00                 | 0,00                     | 0,00                      | 0,00                | 0,00             | 0,00  | 0,00                            | 0,00                   | 0,00             | 0,000   |
| 04012314                | Licenciamento de imat. de arm. de combustíveis    | 100,00               | 0,00                           | 0,00                | 0,00                 | 0,00                     | 0,00                      | 0,00                | 0,00             | 0,00  | 0,00                            | 0,00                   | 0,00             | 0,000   |
| 04012316                | Licenciamento de postos de abast. de combustíveis | 100,00               | 0,00                           | 0,00                | 0,00                 | 0,00                     | 0,00                      | 0,00                | 0,00             | 0,00  | 0,00                            | 0,00                   | 0,00             | 0,000   |
| 04012318                | Inspecções periódicas de aeronaves                | 450,00               | 0,00                           | 480,80              | 0,00                 | 480,80                   | 0,00                      | 0,00                | 0,00             | 0,00  | 480,80                          | 0,00                   | 0,00             | 108,087 |
| 04012317                | Licenciamento de provas desportivas               | 100,00               | 0,00                           | 34,54               | 0,00                 | 34,54                    | 0,00                      | 0,00                | 0,00             | 0,00  | 34,54                           | 0,00                   | 0,00             | 34,540  |
| 04012318                | Resíduos Sólidos                                  | 746,00               | 0,00                           | 0,00                | 0,00                 | 0,00                     | 0,00                      | 0,00                | 0,00             | 0,00  | 0,00                            | 0,00                   | 0,00             | 0,000   |
| 04012318                | Taxa de Direitos de passagem                      | 1 946,00             | 0,00                           | 2 857,64            | 0,00                 | 2 857,64                 | 0,00                      | 0,00                | 0,00             | 0,00  | 2 857,64                        | 0,00                   | 0,00             | 146,847 |
| 04012320                | Autorização de lançamento de efeitos pirotécnicos | 100,00               | 0,00                           | 0,00                | 0,00                 | 0,00                     | 0,00                      | 0,00                | 0,00             | 0,00  | 0,00                            | 0,00                   | 0,00             | 0,000   |
| 04012321                | Abastecimento público de Água                     | 11 445,00            | 0,00                           | 47 168,14           | 0,00                 | 47 168,14                | 0,00                      | 0,00                | 0,00             | 0,00  | 47 168,14                       | 0,00                   | 0,00             | 0,000   |
| 04012399                | Outras  | 10 786,00            | 0,00                           | 47 168,14           | 1 523,54             | 37 821,41                | 0,00                      | 0,00                | 0,00             | 0,00  | 37 821,41                       | 7 818,19               | 0,00             | 350,653 |
| 0401239999              | Outras  | 10 786,00            | 0,00                           | 47 168,14           | 1 523,54             | 37 821,41                | 0,00                      | 0,00                | 0,00             | 0,00  | 37 821,41                       | 7 818,19               | 0,00             | 350,653 |
| 0402                    | Multas e outras penalidades                       | 26 154,00            | 2 255,20                       | 18 640,81           | 72,00                | 17 232,84                | 42,00                     | 42,00               | 0,00             | 0,00  | 17 190,64                       | 2 748,72               | 0,00             | 61,059  |
| 040201                  | Juros de mora                                     | 21 332,00            | 2 255,20                       | 4 105,86            | 0,00                 | 2 748,72                 | 0,00                      | 0,00                | 0,00             | 0,00  | 2 748,72                        | 0,00                   | 0,00             | 12,886  |
| 040202                  | Juros compensatórios                              | 380,00               | 0,00                           | 10 491,02           | 0,00                 | 10 491,02                | 0,00                      | 0,00                | 0,00             | 0,00  | 10 491,02                       | 0,00                   | 0,00             | 12,886  |
| 040203                  | Multas coimas infrações Cód.Estrada rest.legal.   | 1 827,00             | 0,00                           | 3 482,90            | 72,00                | 3 441,80                 | 42,00                     | 42,00               | 0,00             | 0,00  | 3 399,80                        | 21,00                  | 0,00             | 186,082 |

Pag. 1 de 1



# Demonstração de Execução Orçamental da Receita

## Município de Celorico da Beira

Ano: 2023

(designação da subentidade local)

| Rúbrica                   | Descrição                                      | Previsões corrigidas | Rec. p/ cobrar per. anteriores | Recalças liquidadas | Liquidações anuladas | Receitas cobradas brutas |        | Reembolsos e Restituições |                  | Receitas cobradas líquidas |                    | Rec. p/ cobrar final do período | Grau exec. orçamental |
|---------------------------|--|----------------------|--------------------------------|---------------------|----------------------|--------------------------|--------|---------------------------|------------------|----------------------------|--------------------|---------------------------------|-----------------------|
|                           |  |                      |                                |                     |                      | Emitidas                 | Pagos  | Períodos anteriores       | Período corrente | Total                      | Período anteriores |                                 |                       |
| <b>Receita corrente</b>   |  |                      |                                |                     |                      |                          |        |                           |                  |                            |                    |                                 |                       |
| 0702090399                | Outros   | 3 331,00             | 2 282,00                       | 23 143,00           | 0,00                 | 23 135,00                | 0,00   | 0,00                      | 23 135,00        | 2 280,00                   | 0,00               | 694,638                         |                       |
| 07020904                  | Serviços desportivos                           | 2 801,00             | 0,00                           | 75 827,66           | 0,00                 | 75 816,43                | 0,00   | 0,00                      | 75 816,43        | 211,25                     | 0,00               | 2899,623                        |                       |
| 070209                    | Serviços específicos das subárquias            | 928 402,00           | 252 211,82                     | 838 046,84          | 15 575,43            | 833 813,95               | 187,70 | 28,29                     | 825 744,00       | 341 253,98                 | 0,846              | 88,943                          |                       |
| 07020901                  | Saneamento                                     | 278 000,00           | 68 310,98                      | 226 080,37          | 7 230,75             | 203 437,05               | 107,00 | 0,00                      | 203 437,05       | 67 830,53                  | 0,00               | 73,178                          |                       |
| 07020902                  | Realidade sólida                               | 391 000,00           | 71 637,18                      | 382 632,28          | 7 232,82             | 323 735,25               | 80,70  | 28,29                     | 323 708,68       | 123 282,10                 | 0,00               | 82,780                          |                       |
| 07020903                  | Transportes coletivos de pessoas e mercadorias | 19 528,00            | 72 308,16                      | 61 168,97           | 528,47               | 41 741,02                | 0,00   | 0,00                      | 33 889,36        | 91 208,64                  | 40,156             | 173,684                         |                       |
| 0702090302                | Transportes escolares                          | 1 812,00             | 255,87                         | 2 202,51            | 0,00                 | 1 203,28                 | 0,00   | 0,00                      | 1 203,28         | 1 255,12                   | 0,00               | 62,982                          |                       |
| 0702090303                | Transportes de pessoas e mercadorias           | 5 354,00             | 62 816,81                      | 38 874,41           | 528,47               | 25 390,19                | 0,00   | 0,00                      | 23 846,41        | 78 772,58                  | 28,654             | 445,384                         |                       |
| 0702090399                | Outros   | 12 262,00            | 9 235,48                       | 19 088,05           | 0,00                 | 15 147,57                | 0,00   | 0,00                      | 8 849,88         | 13 180,88                  | 51,361             | 72,172                          |                       |
| 07020904                  | Trabalhos por conta de particulares            | 100,00               | 0,00                           | 125,00              | 0,00                 | 125,00                   | 0,00   | 0,00                      | 125,00           | 0,00                       | 0,00               | 125,000                         |                       |
| 07020905                  | Cemitérios                                     | 3 985,00             | 0,00                           | 2 541,83            | 0,00                 | 2 541,83                 | 0,00   | 0,00                      | 2 541,83         | 0,00                       | 0,00               | 85,427                          |                       |
| 07020907                  | Parques de estacionamento                      | 7 334,00             | 0,00                           | 9 059,35            | 4,45                 | 9 054,90                 | 0,00   | 0,00                      | 9 054,90         | 0,00                       | 0,00               | 123,485                         |                       |
| 07020910                  | Taxa fixa de água                              | 200 000,00           | 55 055,52                      | 201 111,54          | 678,94               | 198 652,41               | 0,00   | 0,00                      | 198 652,41       | 58 935,71                  | 0,00               | 98,328                          |                       |
| 07020999                  | Outros   | 28 555,00            | 0,00                           | 68 328,49           | 0,00                 | 68 328,49                | 0,00   | 0,00                      | 68 328,49        | 0,00                       | 0,00               | 197,258                         |                       |
| 070299                    | Outros   | 6 501,00             | 3 582,35                       | 2 673,87            | 0,00                 | 2 125,24                 | 0,00   | 0,00                      | 2 125,24         | 4 130,98                   | 0,00               | 32,691                          |                       |
| 07029999                  | Outros   | 6 501,00             | 3 582,35                       | 2 673,87            | 0,00                 | 2 125,24                 | 0,00   | 0,00                      | 2 125,24         | 4 130,98                   | 0,00               | 32,691                          |                       |
| 0703                      | Rendas   | 440 563,00           | 6 811,73                       | 385 074,24          | 1 035,00             | 382 249,24               | 0,00   | 0,00                      | 382 249,24       | 8 401,73                   | 0,00               | 82,228                          |                       |
| 070302                    | Edifícios                                      | 1 113,00             | 1 075,00                       | 15 190,58           | 1 035,00             | 12 365,58                | 0,00   | 0,00                      | 12 365,58        | 2 865,00                   | 0,00               | 1111,012                        |                       |
| 070399                    | Outras   | 439 440,00           | 5 536,73                       | 349 883,68          | 0,00                 | 349 883,68               | 0,00   | 0,00                      | 349 883,68       | 5 636,73                   | 0,00               | 79,620                          |                       |
| 08                        | Outras receitas correntes                      | 1 163,00             | 0,00                           | 14 554,64           | 0,00                 | 14 554,64                | 0,00   | 0,00                      | 14 554,64        | 0,00                       | 0,00               | 1261,474                        |                       |
| 0801                      | Outras   | 1 163,00             | 0,00                           | 14 554,64           | 0,00                 | 14 554,64                | 0,00   | 0,00                      | 14 554,64        | 0,00                       | 0,00               | 1261,474                        |                       |
| 080199                    | Outras   | 1 163,00             | 0,00                           | 14 554,64           | 0,00                 | 14 554,64                | 0,00   | 0,00                      | 14 554,64        | 0,00                       | 0,00               | 1261,474                        |                       |
| 08019903                  | IVA reembolsado                                | 100,00               | 0,00                           | 0,00                | 0,00                 | 0,00                     | 0,00   | 0,00                      | 0,00             | 0,00                       | 0,00               | 0,000                           |                       |
| 08019999                  | Diversas                                       | 1 063,00             | 0,00                           | 14 554,64           | 0,00                 | 14 554,64                | 0,00   | 0,00                      | 14 554,64        | 0,00                       | 0,00               | 1889,204                        |                       |
| <b>Receita de capital</b> |  |                      |                                |                     |                      |                          |        |                           |                  |                            |                    |                                 |                       |
| 09                        | Venda de bens de investimento                  | 35 451,00            | 0,00                           | 0,00                | 0,00                 | 0,00                     | 0,00   | 0,00                      | 0,00             | 0,00                       | 0,00               | 0,000                           |                       |
| 0901                      | Terranos                                       | 34 651,00            | 0,00                           | 0,00                | 0,00                 | 0,00                     | 0,00   | 0,00                      | 0,00             | 0,00                       | 0,00               | 0,000                           |                       |
| 090101                    | Sociedades e quase-sociedades não financeiras  | 34 451,00            | 0,00                           | 0,00                | 0,00                 | 0,00                     | 0,00   | 0,00                      | 0,00             | 0,00                       | 0,00               | 0,000                           |                       |
| 090108                    | Instituições sem fins lucrativos               | 100,00               | 0,00                           | 0,00                | 0,00                 | 0,00                     | 0,00   | 0,00                      | 0,00             | 0,00                       | 0,00               | 0,000                           |                       |
| 090110                    | Famílias                                       | 100,00               | 0,00                           | 0,00                | 0,00                 | 0,00                     | 0,00   | 0,00                      | 0,00             | 0,00                       | 0,00               | 0,000                           |                       |
| 0902                      | Habitaações                                    | 300,00               | 0,00                           | 0,00                | 0,00                 | 0,00                     | 0,00   | 0,00                      | 0,00             | 0,00                       | 0,00               | 0,000                           |                       |
| 090201                    | Sociedades e quase-sociedades não financeiras  | 100,00               | 0,00                           | 0,00                | 0,00                 | 0,00                     | 0,00   | 0,00                      | 0,00             | 0,00                       | 0,00               | 0,000                           |                       |
| 090209                    | Instituições sem fins lucrativos               | 100,00               | 0,00                           | 0,00                | 0,00                 | 0,00                     | 0,00   | 0,00                      | 0,00             | 0,00                       | 0,00               | 0,000                           |                       |
| 090210                    | Famílias                                       | 100,00               | 0,00                           | 0,00                | 0,00                 | 0,00                     | 0,00   | 0,00                      | 0,00             | 0,00                       | 0,00               | 0,000                           |                       |
| 0903                      | Edifícios                                      | 400,00               | 0,00                           | 0,00                | 0,00                 | 0,00                     | 0,00   | 0,00                      | 0,00             | 0,00                       | 0,00               | 0,000                           |                       |
| 090301                    | Sociedades e quase-sociedades não financeiras  | 100,00               | 0,00                           | 0,00                | 0,00                 | 0,00                     | 0,00   | 0,00                      | 0,00             | 0,00                       | 0,00               | 0,000                           |                       |

# Demonstração de Execução Orçamental da Receita

Ano: 2023

## Município de Celorico da Beira

(designação da autarquia local)

Euros

| Rubrica                   | Descrição  | Previsões corrigidas | Rec. p/ cobrar per. anteriores | Reculturas liquidadas | Receitas cobradas brutas |                          | Reembolsos e Restituições |       | Receitas cobradas líquidas |                  | Rec. p/ cobrar final do período | Giro exec. orçamental |                     |
|---------------------------|--|----------------------|--------------------------------|-----------------------|--------------------------|--------------------------|---------------------------|-------|----------------------------|------------------|---------------------------------|-----------------------|---------------------|
|                           |  |                      |                                |                       | Liquidadas anuladas      | Receitas cobradas brutas | Emitidos                  | Pagos | Período anteriores         | Período corrente |                                 | Total                 | Períodos anteriores |
| <b>Receita de capital</b> |  |                      |                                |                       |                          |                          |                           |       |                            |                  |                                 |                       |                     |
| 060302                    | Sociedades financeiras                                 | 100,00               | 0,00                           | 0,00                  | 0,00                     | 0,00                     | 0,00                      | 0,00  | 0,00                       | 0,00             | 0,00                            | 0,000                 | 0,000               |
| 060308                    | Instituições sem fins lucrativos                       | 100,00               | 0,00                           | 0,00                  | 0,00                     | 0,00                     | 0,00                      | 0,00  | 0,00                       | 0,00             | 0,00                            | 0,000                 | 0,000               |
| 060310                    | Famílias   | 100,00               | 0,00                           | 0,00                  | 0,00                     | 0,00                     | 0,00                      | 0,00  | 0,00                       | 0,00             | 0,00                            | 0,000                 | 0,000               |
| 0604                      | Outros bens de investimento                            | 100,00               | 0,00                           | 0,00                  | 0,00                     | 0,00                     | 0,00                      | 0,00  | 0,00                       | 0,00             | 0,00                            | 0,000                 | 0,000               |
| 060401                    | Sociedades e quese-sociedades não financeiras          | 100,00               | 0,00                           | 0,00                  | 0,00                     | 0,00                     | 0,00                      | 0,00  | 0,00                       | 0,00             | 0,00                            | 0,000                 | 0,000               |
| 06040102                  | Mesquinaria e equipamento                              | 100,00               | 0,00                           | 0,00                  | 0,00                     | 0,00                     | 0,00                      | 0,00  | 0,00                       | 0,00             | 0,00                            | 0,000                 | 0,000               |
| 10                        | Transferências de capital                              | 3 191 430,04         | 0,00                           | 1 951 604,87          | 0,00                     | 1 951 604,87             | 0,00                      | 0,00  | 0,00                       | 1 951 604,87     | 1 951 604,87                    | 0,000                 | 81,151              |
| 1003                      | Administração central                                  | 3 191 330,04         | 0,00                           | 1 951 604,87          | 0,00                     | 1 951 604,87             | 0,00                      | 0,00  | 0,00                       | 1 951 604,87     | 1 951 604,87                    | 0,000                 | 81,153              |
| 100301                    | Estado   | 1 658 130,78         | 0,00                           | 1 588 047,49          | 0,00                     | 1 588 047,49             | 0,00                      | 0,00  | 0,00                       | 1 588 047,49     | 1 588 047,49                    | 0,000                 | 84,742              |
| 10030101                  | Fundo de Equilíbrio Financeiro                         | 603 216,00           | 0,00                           | 603 216,00            | 0,00                     | 603 216,00               | 0,00                      | 0,00  | 0,00                       | 603 216,00       | 603 216,00                      | 0,000                 | 100,000             |
| 10030105                  | Transferências de Capital                              | 713 884,00           | 0,00                           | 713 884,00            | 0,00                     | 713 884,00               | 0,00                      | 0,00  | 0,00                       | 713 884,00       | 713 884,00                      | 0,000                 | 100,000             |
| 1003010508                | Transferências art. 35º, n.º 3 da Lei 73/72013         | 713 884,00           | 0,00                           | 713 884,00            | 0,00                     | 713 884,00               | 0,00                      | 0,00  | 0,00                       | 713 884,00       | 713 884,00                      | 0,000                 | 100,000             |
| 10030106                  | Transferências de competências - Lei 50/2018           | 100,00               | 0,00                           | 0,00                  | 0,00                     | 0,00                     | 0,00                      | 0,00  | 0,00                       | 0,00             | 0,00                            | 0,000                 | 0,000               |
| 10030198                  | Outras   | 338 830,79           | 0,00                           | 251 947,49            | 0,00                     | 251 947,49               | 0,00                      | 0,00  | 0,00                       | 251 947,49       | 251 947,49                      | 0,000                 | 74,338              |
| 100307                    | Estado-Participação comunitária project.co-financiados | 1 535 189,25         | 0,00                           | 382 557,38            | 0,00                     | 382 557,38               | 0,00                      | 0,00  | 0,00                       | 382 557,38       | 382 557,38                      | 0,000                 | 24,918              |
| 10030788                  | Outras   | 1 535 189,25         | 0,00                           | 382 557,38            | 0,00                     | 382 557,38               | 0,00                      | 0,00  | 0,00                       | 382 557,38       | 382 557,38                      | 0,000                 | 24,918              |
| 1005                      | Administração local                                    | 100,00               | 0,00                           | 0,00                  | 0,00                     | 0,00                     | 0,00                      | 0,00  | 0,00                       | 0,00             | 0,00                            | 0,000                 | 0,000               |
| 100501                    | Contrinente  | 100,00               | 0,00                           | 0,00                  | 0,00                     | 0,00                     | 0,00                      | 0,00  | 0,00                       | 0,00             | 0,00                            | 0,000                 | 0,000               |
| 13                        | Outras receitas de capital                             | 9 647,00             | 0,00                           | 211,87                | 0,00                     | 211,87                   | 0,00                      | 0,00  | 0,00                       | 211,87           | 211,87                          | 0,000                 | 2,194               |
| 1301                      | Outras   | 9 647,00             | 0,00                           | 211,87                | 0,00                     | 211,87                   | 0,00                      | 0,00  | 0,00                       | 211,87           | 211,87                          | 0,000                 | 2,194               |
| 130101                    | Indemnizações  | 9 547,00             | 0,00                           | 211,87                | 0,00                     | 211,87                   | 0,00                      | 0,00  | 0,00                       | 211,87           | 211,87                          | 0,000                 | 2,217               |
| 130198                    | Outras   | 100,00               | 0,00                           | 0,00                  | 0,00                     | 0,00                     | 0,00                      | 0,00  | 0,00                       | 0,00             | 0,00                            | 0,000                 | 0,000               |
| 13019881                  | Outras   | 100,00               | 0,00                           | 0,00                  | 0,00                     | 0,00                     | 0,00                      | 0,00  | 0,00                       | 0,00             | 0,00                            | 0,000                 | 0,000               |
| <b>Outras receitas</b>    |  |                      |                                |                       |                          |                          |                           |       |                            |                  |                                 |                       |                     |
| 15                        | Reposições não abetidas nos pagamentos                 | 1 621,00             | 0,00                           | 19 008,78             | 0,00                     | 19 008,78                | 0,00                      | 0,00  | 0,00                       | 19 008,78        | 19 008,78                       | 0,000                 | 1172,534            |
| 1501                      | Reposições não abetidas nos pagamentos                 | 1 621,00             | 0,00                           | 19 008,78             | 0,00                     | 19 008,78                | 0,00                      | 0,00  | 0,00                       | 19 008,78        | 19 008,78                       | 0,000                 | 1172,534            |
| 150101                    | Reposições não abetidas nos pagamentos                 | 1 621,00             | 0,00                           | 19 008,78             | 0,00                     | 19 008,78                | 0,00                      | 0,00  | 0,00                       | 19 008,78        | 19 008,78                       | 0,000                 | 1172,534            |
| 16                        | Saldo da prestação anterior                            | 2 462 794,46         | 0,00                           | 2 462 794,46          | 0,00                     | 2 462 794,46             | 0,00                      | 0,00  | 0,00                       | 2 462 794,46     | 2 462 794,46                    | 0,000                 | 100,000             |
| 1601                      | Saldo orçamental                                       | 2 462 794,46         | 0,00                           | 2 462 794,46          | 0,00                     | 2 462 794,46             | 0,00                      | 0,00  | 0,00                       | 2 462 794,46     | 2 462 794,46                    | 0,000                 | 100,000             |

# Demonstração de Execução Orçamental da Receita

## Município de Celorico da Beira

Ano: 2023

(designação da subarquia local)

| Rúbrica | Descrição                | Previsões contidas   |                     | Rec. p/ cobrar per. anteriores | Receitas líquidas | Liquidações anuladas | Receitas cobradas brutas | Resmiolhos e Restituições |             | Receitas cobradas líquidas |                      | Rec. p/ cobrar final do período | Grau exec. orçamental |                  |
|---------|--------------------------|----------------------|---------------------|--------------------------------|-------------------|----------------------|--------------------------|---------------------------|-------------|----------------------------|----------------------|---------------------------------|-----------------------|------------------|
|         |                          | Períodos anteriores  | Períodos anteriores |                                |                   |                      |                          | Emitidos                  | Pagos       | Períodos anteriores        | Período corrente     |                                 | Períodos anteriores   | Período corrente |
| 160101  | Outras receitas          | 2 462 764,46         | 0,00                | 2 462 794,46                   | 0,00              | 2 462 794,46         | 0,00                     | 0,00                      | 0,00        | 2 462 794,46               | 2 462 794,46         | 0,00                            | 0,00                  | 100,000          |
|         | Na posse do serviço      | 10 851 391,00        | 466 864,98          | 11 028 114,96                  | 46 130,64         | 10 818 067,13        | 740,77                   | 440,34                    | 0,00        | 38 416,48                  | 10 781 231,30        | 629 892,71                      | 0,346                 | 102,178          |
|         | Total Receitas Correntes | 3 236 626,04         | 0,00                | 1 951 816,54                   | 0,00              | 1 951 816,54         | 0,00                     | 0,00                      | 0,00        | 1 951 816,54               | 1 951 816,54         | 0,00                            | 0,000                 | 60,306           |
|         | Total Outras Receitas    | 2 464 416,46         | 0,00                | 2 451 801,24                   | 0,00              | 2 451 801,24         | 0,00                     | 0,00                      | 0,00        | 2 451 801,24               | 2 451 801,24         | 0,00                            | 0,000                 | 100,705          |
|         | <b>Total</b>             | <b>16 252 334,96</b> | <b>466 864,98</b>   | <b>16 459 732,73</b>           | <b>46 130,64</b>  | <b>16 251 704,91</b> | <b>740,77</b>            | <b>440,34</b>             | <b>0,00</b> | <b>38 416,48</b>           | <b>16 214 849,06</b> | <b>629 892,71</b>               | <b>0,224</b>          | <b>83,816</b>    |

**ORGÃO EXECUTIVO**

Em .... de ..... de .....

**ORGÃO DELIBERATIVO**

Em .... de ..... de .....

# DPPI - Demonstração de Execução do Plano Plurianual de Investimentos

## Município de Celorico da Beira

(desagregação de autarquia local)

Período: de 01-01-2023 a 31-12-2023

Euro

| Objetivo | Número do Projeto | Designação do Projeto                                      | Forma de Realização | Rubrica Orçamental | Fonte de Financiamento |               |     | Datas |      | Fees de Execução |            |      |
|----------|-------------------|--|---------------------|--------------------|------------------------|---------------|-----|-------|------|------------------|------------|------|
|          |                   |  |                     |                    | RG                     | RP            | UE  | EMPR  | ND   |                  | Início     | Fim  |
| [1]      | [2]               | [3]  | [4]                 | [5]                | [6]                    | [7]           | [8] | [9]   | [10] | [11]             | [12]       | [13] |
| 01/100   | 2018/5001.1.1     | Ajudas de Custo  | 0                   | D1.2               |                        | 35 913,30     |     |       |      | 2018-01-01       | 2028-12-31 | 5    |
| 01/100   | 2018/5001.1.2     | Outros   | 0                   | D1.2               |                        | 167 919,25    |     |       |      | 2018-01-01       | 2028-12-31 | 5    |
| 01/100   | 2018/5001.1.3     | Outras despesas correntes                                  | 0                   | D5                 |                        | 5 417,00      |     |       |      | 2019-01-01       | 2028-12-31 | 5    |
| 01/100   | 2018/5002.1       | Titulares Órgãos de Soberania e Membros Órgãos Autárquicos | 0                   | D1.1               |                        | 1 450 137,61  |     |       |      | 2018-01-01       | 2028-12-31 | 5    |
| 01/100   | 2018/5002.2       | Pessoal em funções   | 0                   | D1.1               |                        | 24 110 909,76 |     |       |      | 2018-01-01       | 2028-12-31 | 5    |
| 01/100   | 2018/5002.3       | Alterações facultativas de posicionamento remuneratório    | 0                   | D1.1               |                        | 541,00        |     |       |      | 2018-01-01       | 2028-12-31 | 5    |
| 01/100   | 2018/5002.4       | Pessoal em funções (termo certo)                           | 0                   | D1.1               |                        | 1 865 762,04  |     |       |      | 2018-01-01       | 2028-12-31 | 5    |
| 01/100   | 2018/5002.5       | Pessoal aguardando aposentação                             | 0                   | D1.1               |                        | 13 617,46     |     |       |      | 2018-01-01       | 2028-12-31 | 5    |
| 01/100   | 2018/5002.6       | Pessoal em qualquer outra situação                         | 0                   | D1.1               |                        | 7 305,96      |     |       |      | 2018-01-01       | 2028-12-31 | 5    |
| 01/100   | 2018/5002.7       | Representação  | 0                   | D1.1               |                        | 225 912,21    |     |       |      | 2018-01-01       | 2028-12-31 | 5    |
| 01/100   | 2018/5002.8       | Pessoal dos quadros  | 0                   | D1.1               |                        | 2 198 342,46  |     |       |      | 2018-01-01       | 2028-12-31 | 5    |
| 01/100   | 2018/5002.9       | Pessoal em qualquer outra situação                         | 0                   | D1.1               |                        | 234 488,61    |     |       |      | 2018-01-01       | 2028-12-31 | 5    |
| 01/100   | 2018/5002.10      | Membros dos órgãos autárquicos                             | 0                   | D1.1               |                        | 61 440,74     |     |       |      | 2018-01-01       | 2028-12-31 | 5    |
| 01/100   | 2018/5002.11      | Pessoal dos quadros  | 0                   | D1.1               |                        | 4 113 825,94  |     |       |      | 2018-01-01       | 2028-12-31 | 5    |
| 01/100   | 2018/5002.12      | Pessoal em qualquer outra situação                         | 0                   | D1.1               |                        | 313 715,15    |     |       |      | 2018-01-01       | 2028-12-31 | 5    |
| 01/100   | 2018/5002.13      | Membros dos órgãos autárquicos                             | 0                   | D1.1               |                        | 235 275,52    |     |       |      | 2018-01-01       | 2028-12-31 | 5    |
| 01/100   | 2018/5002.14      | Remunerações por doença e maternidade/paternidade          | 0                   | D1.1               |                        | 658 331,75    |     |       |      | 2018-01-01       | 2028-12-31 | 5    |
| 01/100   | 2018/5002.15      | Horas extraordinárias                                      | 0                   | D1.2               |                        | 223 493,51    |     |       |      | 2018-01-01       | 2028-12-31 | 5    |
| 01/100   | 2018/5002.16      | Ajudas de custo  | 0                   | D1.2               |                        | 55 962,53     |     |       |      | 2018-01-01       | 2028-12-31 | 5    |
| 01/100   | 2018/5002.17      | Abono para falhas  | 0                   | D1.2               |                        | 68 242,31     |     |       |      | 2018-01-01       | 2028-12-31 | 5    |
| 01/100   | 2018/5002.18      | Formação   | 0                   | D1.2               |                        | 541,00        |     |       |      | 2018-01-01       | 2028-12-31 | 5    |
| 01/100   | 2018/5002.19      | Indemnizações por cessação de funções                      | 0                   | D1.2               |                        | 541,00        |     |       |      | 2018-01-01       | 2028-12-31 | 5    |
| 01/100   | 2018/5002.20      | Outros suplementos e prémios                               | 0                   | D1.2               |                        | 136 910,79    |     |       |      | 2018-01-01       | 2028-12-31 | 5    |
| 01/100   | 2018/5002.21      | Encargos com a saúde                                       | 0                   | D1.3               |                        | 1 192 542,20  |     |       |      | 2018-01-01       | 2028-12-31 | 5    |
| 01/100   | 2018/5002.22      | Outros encargos com a saúde                                | 0                   | D1.3               |                        | 293 531,23    |     |       |      | 2018-01-01       | 2028-12-31 | 5    |
| 01/100   | 2018/5002.23      | Subsídio familiar a criança e jovens                       | 0                   | D1.3               |                        | 214 143,36    |     |       |      | 2018-01-01       | 2028-12-31 | 5    |
| 01/100   | 2018/5002.24      | Assistência na doença dos funcionários públicos            | 0                   | D1.3               |                        | 5 996,36      |     |       |      | 2018-01-01       | 2028-12-31 | 5    |
| 01/100   | 2018/5002.25      | Caba Geral de Aposentações                                 | 0                   | D1.3               |                        | 4 927 359,92  |     |       |      | 2018-01-01       | 2028-12-31 | 5    |
| 01/100   | 2018/5002.26      | Regime Geral   | 0                   | D1.3               |                        | 2 099 121,50  |     |       |      | 2018-01-01       | 2028-12-31 | 5    |
| 01/100   | 2018/5002.27      | Segurança social-Regime geral                              | 0                   | D1.3               |                        | 709 408,34    |     |       |      | 2018-01-01       | 2028-12-31 | 5    |
| 01/100   | 2018/5002.28      | Seguros acidentes trabalho doenças profissionais           | 0                   | D1.3               |                        | 363 184,20    |     |       |      | 2018-01-01       | 2028-12-31 | 5    |



# DPPI - Demonstração de Execução do Plano Plurianual de Investimentos

## Município de Celorico da Beira

(designação de autarquia local)

Período: de 01-01-2023 a 31-12-2023

| Objetivo | Número do Projeto | Montante Previsto |              |              |              |              | Montante Executado |                        |                 | Nível de Execução Financeira Anual % | Nível de Execução Financeira Global % |                        |                                 |       |
|----------|-------------------|-------------------|--------------|--------------|--------------|--------------|--------------------|------------------------|-----------------|--------------------------------------|---------------------------------------|------------------------|---------------------------------|-------|
|          |                   | Períodos Futuros  |              |              |              |              | Total              | Ano 2023               | Anos Anteriores |                                      |                                       | Total                  |                                 |       |
|          |                   | Ano 2023          | Ano 2024     | Ano 2025     | Ano 2026     | Ano 2027     |                    |                        |                 |                                      |                                       |                        | Anos Seguintes                  |       |
| [1]      | [2]               | [14]              | [15]         | [16]         | [17]         | [18]         | [19]               | [20]=<br>[14]+...+[19] | [21]            | [22]                                 | [23]=<br>[21]+[22]                    | [24]=<br>[22]/[14]*100 | [25]=([23]/<br>([20]+[21]))*100 |       |
| 01/100   | 2018/5001.1.1     | 5 986,00          | 4 145,00     | 4 311,00     | 4 484,00     | 4 663,00     |                    |                        | 23 589,00       | 12 324,30                            | 3 581,42                              | 15 905,72              | 59,83                           | 44,29 |
| 01/100   | 2018/5001.1.2     | 18 850,00         | 17 524,00    | 18 225,00    | 18 954,00    | 19 712,00    |                    |                        | 93 265,00       | 74 654,25                            | 16 216,55                             | 90 870,80              | 86,03                           | 54,12 |
| 01/100   | 2018/5001.1.3     | 1 000,00          | 1 040,00     | 1 082,00     | 1 125,00     | 1 170,00     |                    |                        | 5 417,00        |                                      |                                       |                        | 0,00                            | 0,00  |
| 01/100   | 2018/5002.1       | 99 353,00         | 162 607,00   | 169 111,00   | 175 876,00   | 182 911,00   |                    |                        | 789 858,00      | 660 279,61                           | 95 136,92                             | 755 416,53             | 95,76                           | 52,09 |
| 01/100   | 2018/5002.2       | 2 487 349,38      | 2 603 145,00 | 2 707 271,00 | 2 815 562,00 | 2 928 184,00 |                    |                        | 13 541 511,38   | 10 569 398,38                        | 2 392 729,28                          | 12 962 127,66          | 96,20                           | 53,76 |
| 01/100   | 2018/5002.3       | 100,00            | 104,00       | 108,00       | 112,00       | 117,00       |                    |                        | 541,00          |                                      |                                       |                        | 0,00                            | 0,00  |
| 01/100   | 2018/5002.4       | 230 326,56        | 385 129,00   | 400 534,00   | 416 555,14   | 433 217,34   |                    |                        | 1 865 762,04    | 219 869,74                           | 714,76                                | 219 869,74             | 95,46                           | 11,78 |
| 01/100   | 2018/5002.5       | 2 000,00          | 2 080,00     | 2 163,00     | 2 250,00     | 2 340,00     |                    |                        | 10 833,00       | 2 784,46                             | 714,76                                | 3 499,22               | 35,74                           | 25,70 |
| 01/100   | 2018/5002.6       | 100,00            | 104,00       | 108,00       | 112,00       | 117,00       |                    |                        | 541,00          | 6 764,96                             |                                       | 6 764,96               | 0,00                            | 92,60 |
| 01/100   | 2018/5002.7       | 24 307,00         | 23 199,00    | 24 127,00    | 25 092,00    | 26 096,00    |                    |                        | 122 821,00      | 103 091,21                           | 22 817,40                             | 125 908,61             | 93,87                           | 55,73 |
| 01/100   | 2018/5002.8       | 222 144,07        | 240 808,00   | 250 440,00   | 260 458,00   | 270 876,00   |                    |                        | 1 244 726,07    | 953 616,39                           | 217 306,07                            | 1 170 922,46           | 97,82                           | 53,26 |
| 01/100   | 2018/5002.9       | 39 187,98         | 44 065,00    | 45 827,00    | 47 660,00    | 49 567,00    |                    |                        | 226 306,98      | 8 181,63                             | 37 398,40                             | 45 580,03              | 95,43                           | 19,44 |
| 01/100   | 2018/5002.10      | 5 427,00          | 7 204,00     | 7 492,00     | 7 792,00     | 8 104,00     |                    |                        | 36 019,00       | 25 421,74                            | 4 150,00                              | 29 571,74              | 76,47                           | 48,13 |
| 01/100   | 2018/5002.11      | 412 743,34        | 433 858,00   | 451 212,00   | 469 261,00   | 488 031,00   |                    |                        | 2 255 105,34    | 1 858 720,60                         | 412 182,67                            | 2 270 903,27           | 99,86                           | 55,20 |
| 01/100   | 2018/5002.12      | 33 089,47         | 64 189,00    | 66 756,00    | 69 427,00    | 72 204,00    |                    |                        | 305 665,47      | 8 049,68                             | 32 886,62                             | 40 936,30              | 99,39                           | 13,05 |
| 01/100   | 2018/5002.13      | 16 059,00         | 27 101,00    | 28 185,00    | 29 313,00    | 30 485,00    |                    |                        | 131 143,00      | 104 132,52                           | 15 721,81                             | 119 854,33             | 97,90                           | 50,94 |
| 01/100   | 2018/5002.14      | 50 109,00         | 83 313,00    | 86 646,00    | 90 112,00    | 93 716,00    |                    |                        | 403 896,00      | 254 435,75                           | 41 296,77                             | 295 732,52             | 82,41                           | 44,92 |
| 01/100   | 2018/5002.15      | 30 906,00         | 26 734,00    | 27 804,00    | 28 916,00    | 30 072,00    |                    |                        | 144 432,00      | 79 061,51                            | 29 949,08                             | 109 010,59             | 96,90                           | 48,78 |
| 01/100   | 2018/5002.16      | 10 000,00         | 9 360,00     | 9 794,00     | 10 124,00    | 10 529,00    |                    |                        | 49 747,00       | 6 215,53                             | 6 948,47                              | 13 164,00              | 69,48                           | 23,52 |
| 01/100   | 2018/5002.17      | 6 041,00          | 6 283,00     | 6 534,00     | 6 795,00     | 7 067,00     |                    |                        | 32 720,00       | 35 522,31                            | 5 322,30                              | 40 844,61              | 88,10                           | 59,85 |
| 01/100   | 2018/5002.18      | 100,00            | 104,00       | 108,00       | 112,00       | 117,00       |                    |                        | 541,00          |                                      |                                       |                        | 0,00                            | 0,00  |
| 01/100   | 2018/5002.19      | 100,00            | 104,00       | 108,00       | 112,00       | 117,00       |                    |                        | 541,00          |                                      |                                       |                        | 0,00                            | 0,00  |
| 01/100   | 2018/5002.20      | 4 824,00          | 17 497,00    | 18 197,00    | 18 924,71    | 19 682,00    |                    |                        | 79 124,71       | 57 786,08                            | 4 711,80                              | 62 497,88              | 97,67                           | 45,65 |
| 01/100   | 2018/5002.21      | 216 289,00        | 70 121,00    | 58 910,00    |              |              |                    |                        | 345 320,00      | 847 222,20                           | 201 443,90                            | 1 048 666,10           | 93,14                           | 87,94 |
| 01/100   | 2018/5002.22      | 41 304,00         | 571,00       |              |              |              |                    |                        | 41 875,00       | 251 656,23                           | 38 619,07                             | 290 275,30             | 93,50                           | 98,89 |
| 01/100   | 2018/5002.23      | 24 663,00         | 21 490,00    | 22 349,00    | 23 243,00    | 24 173,00    |                    |                        | 115 918,00      | 98 225,36                            | 22 884,46                             | 121 109,82             | 92,79                           | 56,56 |
| 01/100   | 2018/5002.24      | 500,00            | 520,00       | 541,00       | 562,00       | 585,00       |                    |                        | 2 708,00        | 3 288,36                             |                                       | 3 288,36               | 0,00                            | 54,84 |
| 01/100   | 2018/5002.25      | 538 161,07        | 496 578,00   | 516 441,00   | 537 099,00   | 558 583,00   |                    |                        | 2 646 862,07    | 2 280 497,85                         | 517 077,62                            | 2 797 575,47           | 96,08                           | 56,78 |
| 01/100   | 2018/5002.26      | 218 880,24        | 243 415,00   | 253 152,00   | 263 276,00   | 273 809,00   |                    |                        | 1 252 534,24    | 846 587,26                           | 203 075,00                            | 1 049 662,26           | 92,78                           | 50,00 |
| 01/100   | 2018/5002.27      | 92 971,90         | 107 193,00   | 111 461,00   | 115 940,00   | 120 577,00   |                    |                        | 548 162,90      | 161 245,44                           | 92 706,01                             | 253 951,45             | 99,71                           | 35,90 |
| 01/100   | 2018/5002.28      | 39 618,01         | 40 822,00    | 42 455,00    | 44 153,00    | 45 919,00    |                    |                        | 212 967,01      | 150 217,19                           | 32 772,79                             | 182 989,98             | 82,72                           | 50,38 |

*[Handwritten signature]*  
Página 1 de 8

# DPPI - Demonstração de Execução do Plano Plurianual de Investimentos

## Município de Celorico da Beira

(designação de subunidade local)

Período: de 01-01-2023 a 31-12-2023

Euros

| Objetivo | Número do Projeto | Designação do Projeto  | Forma de Realização | Rubrica Orçamental | Fonte de Financiamento |              |     |      | Datas |            | Fase de Execução |      |
|----------|-------------------|--|---------------------|--------------------|------------------------|--------------|-----|------|-------|------------|------------------|------|
|          |                   |  |                     |                    | RG                     | RP           | UE  | EMPR | ND    | Início     |                  | Fim  |
| [1]      | [2]               | [3]  | [4]                 | [5]                | [6]                    | [7]          | [8] | [9]  | [10]  | [11]       | [12]             | [13] |
| 01/100   | 2018/5002.29      | Alterações obrigatórias de posicionamento remuneratório          | O                   | D1.1               |                        | 100 568,20   |     |      |       | 2018-01-01 | 2028-12-31       | 5    |
| 01/100   | 2018/5002.30      | Subsídio de trabalho noturno                                     | O                   | D1.2               |                        | 10 211,90    |     |      |       | 2018-01-01 | 2028-12-31       | 5    |
| 01/100   | 2018/5002.31      | Recrutamento de pessoal p/ novos postos de trabalho              | O                   | D1.1               |                        | 541,00       |     |      |       | 2021-04-01 | 2028-12-31       | 5    |
| 01/100   | 2018/5002.32      | Acidentes em serviço e doenças profissionais                     | O                   | D1.3               |                        | 5 417,00     |     |      |       | 2021-04-01 | 2028-12-31       | 5    |
| 01/100   | 2018/5002.33      | Pessoal em regime de Tarifa ou Avença                            | O                   | D1.1               |                        | 219 234,00   |     |      |       | 2018-01-01 | 2028-12-31       | 5    |
| 01/100   | 2018/5002.34      | Suplemento de penosidade e insalubridade                         | O                   | D1.2               |                        | 262 867,44   |     |      |       | 2018-01-01 | 2028-12-31       | 5    |
| 01/100   | 2018/5002.35      | Recrutamento de pessoal p/ novos postos de trabalho (tamo certo) | O                   | D1.1               |                        | 105 299,34   |     |      |       | 2018-01-01 | 2028-12-31       | 5    |
| 01/100   | 2018/5002.36      | Outras prestações familiares                                     | O                   | D1.3               |                        | 500,00       |     |      |       | 2023-01-01 | 2028-12-31       | 5    |
| 01/100   | 2018/5003.1       | Matérias Primas e Subsidiárias                                   | O                   | D2                 |                        | 2 708,00     |     |      |       | 2018-01-01 | 2028-12-31       | 5    |
| 01/100   | 2018/5003.2       | Gasolina   | O                   | D2                 |                        | 119 745,13   |     |      |       | 2018-01-01 | 2028-12-31       | 5    |
| 01/100   | 2018/5003.3       | Gasóleo  | O                   | D2                 |                        | 1 375 873,81 |     |      |       | 2018-01-01 | 2028-12-31       | 5    |
| 01/100   | 2018/5003.4       | Aquecimento Escolar  | O                   | D2                 |                        | 87 514,95    |     |      |       | 2018-01-01 | 2028-12-31       | 5    |
| 01/100   | 2018/5003.5       | Outros   | O                   | D2                 |                        | 518 406,69   |     |      |       | 2018-01-01 | 2028-12-31       | 5    |
| 01/100   | 2018/5003.6       | Limpeza e higiene  | O                   | D2                 |                        | 254 562,10   |     |      |       | 2018-01-01 | 2028-12-31       | 5    |
| 01/100   | 2018/5003.7       | Alimentação-Refeições confeccionadas                             | O                   | D2                 |                        | 47 041,90    |     |      |       | 2018-01-01 | 2028-12-31       | 5    |
| 01/100   | 2018/5003.8       | Alimentação-Géneros para confeccionar                            | O                   | D2                 |                        | 419 686,18   |     |      |       | 2018-01-01 | 2028-12-31       | 5    |
| 01/100   | 2018/5003.9       | Vestuário e artigos pessoais                                     | O                   | D2                 |                        | 90 929,06    |     |      |       | 2018-01-01 | 2028-12-31       | 5    |
| 01/100   | 2018/5003.10      | Material de escritório   | O                   | D2                 |                        | 206 609,28   |     |      |       | 2018-01-01 | 2028-12-31       | 5    |
| 01/100   | 2018/5003.12      | Material de transporte-Peças                                     | O                   | D2                 |                        | 301 926,63   |     |      |       | 2018-01-01 | 2028-12-31       | 5    |
| 01/100   | 2018/5003.13      | Outro material-Peças   | O                   | D2                 |                        | 16 801,01    |     |      |       | 2018-01-01 | 2028-12-31       | 5    |
| 01/100   | 2018/5003.14      | Prémios, condecorações e ofertas                                 | O                   | D2                 |                        | 107 659,82   |     |      |       | 2018-01-01 | 2028-12-31       | 5    |
| 01/100   | 2018/5003.15      | Água   | O                   | D2                 |                        | 5 278 548,41 |     |      |       | 2018-01-01 | 2028-12-31       | 5    |
| 01/100   | 2018/5003.16      | Outras mercadorias para venda                                    | O                   | D2                 |                        | 656 507,11   |     |      |       | 2018-01-01 | 2028-12-31       | 5    |
| 01/100   | 2018/5003.17      | Ferramentas e utensílios   | O                   | D2                 |                        | 236 964,97   |     |      |       | 2018-01-01 | 2028-12-31       | 5    |
| 01/100   | 2018/5003.18      | Livros e documentação técnica                                    | O                   | D2                 |                        | 19 292,74    |     |      |       | 2018-01-01 | 2028-12-31       | 5    |
| 01/100   | 2018/5003.19      | Artigos honoríficos e de decoração                               | O                   | D2                 |                        | 25 610,40    |     |      |       | 2018-01-01 | 2028-12-31       | 5    |
| 01/100   | 2018/5003.20      | Material de educação, cultura e recreio                          | O                   | D2                 |                        | 191 742,08   |     |      |       | 2018-01-01 | 2028-12-31       | 5    |
| 01/100   | 2018/5003.21      | Outros bens  | O                   | D2                 |                        | 494 453,83   |     |      |       | 2018-01-01 | 2028-12-31       | 5    |
| 01/100   | 2018/5003.22      | Encargos das instalações   | O                   | D2                 |                        | 3 774 335,64 |     |      |       | 2018-01-01 | 2028-12-31       | 5    |
| 01/100   | 2018/5003.23      | Limpeza e Higiene  | O                   | D2                 |                        | 4 413,12     |     |      |       | 2018-01-01 | 2028-12-31       | 5    |
| 01/100   | 2018/5003.24      | Conservação de bens  | O                   | D2                 |                        | 411 309,01   |     |      |       | 2018-01-01 | 2028-12-31       | 5    |

# DPPI - Demonstração de Execução do Plano Plurianual de Investimentos

## Município de Celorico da Beira

(designação de subentidade local)

Período: de 01-01-2023 a 31-12-2023

Euros

| Objetivo | Número do Projeto | Montante Previsto |            |            |            |                | Montante Executado     |                 |            | Nível de Execução Financeira Anual % | Nível de Execução Financeira Global % |                               |
|----------|-------------------|-------------------|------------|------------|------------|----------------|------------------------|-----------------|------------|--------------------------------------|---------------------------------------|-------------------------------|
|          |                   | Períodos Futuros  |            |            |            |                | Total                  | Anos Anteriores | Ano 2023   |                                      |                                       | Total                         |
|          |                   | Ano 2024          | Ano 2025   | Ano 2026   | Ano 2027   | Anos Seguintes |                        |                 |            |                                      |                                       |                               |
| [1]      | [2]               | [15]              | [16]       | [17]       | [18]       | [19]           | [20]=<br>[14]+...+[19] | [21]            | [22]       | [23]=<br>[21]+[22]                   | [24]=<br>[22]/[14]*100                | [25]=[23]/<br>([20]+[21])*100 |
| 01/100   | 2018/5002.29      | 100,00            | 104,00     | 108,00     | 112,00     | 117,00         | 541,00                 | 100 027,20      | 100 027,20 | 0,00                                 | 99,46                                 |                               |
| 01/100   | 2018/5002.30      | 1 440,00          | 1 498,00   | 1 558,00   | 1 620,00   | 1 685,00       | 7 801,00               | 2 410,90        | 863,15     | 3 274,05                             | 59,94                                 | 32,06                         |
| 01/100   | 2018/5002.31      | 100,00            | 104,00     | 108,00     | 112,00     | 117,00         | 541,00                 |                 |            | 0,00                                 | 0,00                                  | 0,00                          |
| 01/100   | 2018/5002.32      | 1 000,00          | 1 040,00   | 1 082,00   | 1 125,00   | 1 170,00       | 5 417,00               |                 |            | 0,00                                 | 0,00                                  | 0,00                          |
| 01/100   | 2018/5002.33      | 98 510,00         | 20 550,00  | 21 372,00  | 22 227,00  | 23 116,00      | 185 775,00             | 33 459,00       | 68 461,61  | 101 920,61                           | 69,50                                 | 46,49                         |
| 01/100   | 2018/5002.34      | 39 228,00         | 45 997,00  | 47 837,00  | 49 750,00  | 51 741,00      | 234 553,00             | 28 314,44       | 35 700,01  | 64 014,45                            | 91,01                                 | 24,35                         |
| 01/100   | 2018/5002.35      | 85 306,27         | 104,00     | 108,00     | 112,00     | 117,00         | 85 747,27              | 19 552,07       | 78 471,07  | 98 023,14                            | 91,99                                 | 93,09                         |
| 01/100   | 2018/5002.36      | 500,00            |            |            |            |                | 500,00                 |                 |            |                                      | 0,00                                  | 0,00                          |
| 01/100   | 2018/5003.1       | 500,00            | 520,00     | 541,00     | 562,00     | 585,00         | 2 708,00               |                 |            |                                      | 0,00                                  | 0,00                          |
| 01/100   | 2018/5003.2       | 20 534,00         | 10 955,00  | 11 849,00  | 12 323,00  | 12 323,00      | 67 055,00              | 52 690,13       | 9 729,04   | 62 419,17                            | 47,38                                 | 52,13                         |
| 01/100   | 2018/5003.3       | 193 200,00        | 140 088,00 | 145 692,00 | 151 519,00 | 157 580,00     | 788 079,00             | 587 794,81      | 160 486,63 | 748 281,44                           | 83,07                                 | 54,39                         |
| 01/100   | 2018/5003.4       | 17 356,00         | 7 650,00   | 7 956,00   | 8 275,00   | 8 605,00       | 49 842,00              | 37 672,95       | 4 642,00   | 42 314,95                            | 26,75                                 | 48,35                         |
| 01/100   | 2018/5003.5       | 123 935,00        | 73 772,00  | 79 792,00  | 79 792,00  | 82 984,00      | 437 206,00             | 81 200,69       | 95 840,60  | 177 041,29                           | 77,33                                 | 34,15                         |
| 01/100   | 2018/5003.6       | 32 217,00         | 22 586,00  | 23 489,00  | 24 429,00  | 25 406,00      | 128 127,00             | 126 435,10      | 27 813,05  | 154 248,15                           | 86,33                                 | 60,59                         |
| 01/100   | 2018/5003.7       | 2 087,00          | 4 250,00   | 4 421,00   | 4 597,00   | 4 781,00       | 20 136,00              | 26 905,90       | 258,88     | 27 164,78                            | 12,40                                 | 57,75                         |
| 01/100   | 2018/5003.8       | 68 747,00         | 35 097,00  | 36 501,00  | 37 961,00  | 39 479,00      | 217 785,00             | 201 901,18      | 55 752,45  | 257 653,63                           | 81,10                                 | 61,39                         |
| 01/100   | 2018/5003.9       | 15 988,00         | 1 028,00   | 1 069,00   | 1 111,00   | 1 156,00       | 20 352,00              | 70 577,06       | 12 247,93  | 82 824,99                            | 76,61                                 | 91,09                         |
| 01/100   | 2018/5003.10      | 35 861,00         | 19 615,00  | 20 400,00  | 21 216,00  | 22 065,00      | 119 157,00             | 87 452,28       | 28 050,34  | 115 502,62                           | 78,22                                 | 55,90                         |
| 01/100   | 2018/5003.12      | 66 238,00         | 27 288,00  | 28 379,00  | 29 514,00  | 30 695,00      | 182 114,00             | 119 812,63      | 53 815,64  | 173 628,27                           | 81,25                                 | 57,51                         |
| 01/100   | 2018/5003.13      | 4 456,00          | 2 034,00   | 2 116,00   | 2 200,00   | 2 288,00       | 13 094,00              | 3 707,01        | 2 432,72   | 6 139,73                             | 54,59                                 | 36,54                         |
| 01/100   | 2018/5003.14      | 26 673,00         | 12 140,00  | 12 626,00  | 13 131,00  | 13 656,00      | 78 226,00              | 29 433,82       | 17 504,03  | 46 937,85                            | 65,62                                 | 43,60                         |
| 01/100   | 2018/5003.15      | 374 726,67        | 367 952,00 | 389 247,00 | 392 131,00 | 550 483,00     | 2 074 539,67           | 3 204 008,74    | 343 439,35 | 3 547 448,09                         | 91,65                                 | 67,20                         |
| 01/100   | 2018/5003.16      | 86 000,00         | 62 400,00  | 64 896,00  | 67 492,00  | 70 192,00      | 350 980,00             | 305 527,11      | 71 090,37  | 376 617,48                           | 82,66                                 | 57,37                         |
| 01/100   | 2018/5003.17      | 50 095,00         | 20 899,00  | 21 735,00  | 22 604,00  | 23 508,00      | 138 841,00             | 98 123,97       | 38 859,94  | 136 983,91                           | 77,57                                 | 57,81                         |
| 01/100   | 2018/5003.18      | 2 612,00          | 2 716,00   | 2 825,00   | 2 938,00   | 3 056,00       | 14 147,00              | 5 145,74        | 640,30     | 5 786,04                             | 24,51                                 | 29,99                         |
| 01/100   | 2018/5003.19      | 3 000,00          | 5 200,00   | 5 408,00   | 5 624,00   | 5 849,00       | 25 081,00              | 529,40          | 120,88     | 650,28                               | 4,03                                  | 2,54                          |
| 01/100   | 2018/5003.20      | 25 100,00         | 32 344,00  | 33 638,00  | 34 983,00  | 36 383,00      | 162 448,00             | 29 294,08       | 12 411,35  | 41 705,43                            | 49,45                                 | 21,75                         |
| 01/100   | 2018/5003.21      | 85 110,83         | 61 652,00  | 64 118,00  | 66 683,00  | 69 350,00      | 346 913,83             | 147 540,00      | 69 213,09  | 216 753,09                           | 81,32                                 | 43,84                         |
| 01/100   | 2018/5003.22      | 415 647,00        | 213 873,00 | 222 428,00 | 231 325,00 | 240 578,00     | 1 323 851,00           | 2 450 484,64    | 321 218,34 | 2 771 702,98                         | 77,28                                 | 73,44                         |
| 01/100   | 2018/5003.23      | 500,00            | 520,00     | 541,00     | 562,00     | 585,00         | 2 708,00               | 1 705,12        |            | 1 705,12                             | 0,00                                  | 38,64                         |
| 01/100   | 2018/5003.24      | 90 549,00         | 42 691,00  | 44 399,00  | 46 175,00  | 48 022,00      | 271 836,00             | 139 473,01      | 69 630,16  | 209 103,17                           | 76,90                                 | 50,84                         |

F. Dir. Financeira

# DPPI - Demonstração de Execução do Plano Plurianual de Investimentos

## Município de Celorico da Beira

(designação de autarquia local)

Período: de 01-01-2023 a 31-12-2023

| Objetivo | Número do Projeto | Designação do Projeto                                    | Forma de Realização | Rubrica Orçamental | Fonte de Financiamento |              |     |      | Datas |            | Fase de Execução |      |
|----------|-------------------|--|---------------------|--------------------|------------------------|--------------|-----|------|-------|------------|------------------|------|
|          |                   |  |                     |                    | RG                     | RP           | UE  | EMPR | ND    | Infco      |                  | Fim  |
| [1]      | [2]               | [3]  | [4]                 | [5]                | [6]                    | [7]          | [9] | [9]  | [10]  | [11]       | [12]             | [13] |
| 01/100   | 2018/5003.25      | Locação de edifícios                                     | 0                   | D2                 |                        | 415 232,00   |     |      |       | 2018-01-01 | 2028-12-31       | 5    |
| 01/100   | 2018/5003.26      | Locação de material informático                          | 0                   | D2                 |                        | 156 842,90   |     |      |       | 2018-01-01 | 2028-12-31       | 5    |
| 01/100   | 2018/5003.27      | Locação de material de transporte                        | 0                   | D2                 |                        | 207 909,34   |     |      |       | 2018-01-01 | 2028-12-31       | 5    |
| 01/100   | 2018/5003.28      | Locação de outros bens                                   | 0                   | D2                 |                        | 56 454,00    |     |      |       | 2018-01-01 | 2028-12-31       | 5    |
| 01/100   | 2018/5003.29      | Comunicações   | 0                   | D2                 |                        | 398 755,91   |     |      |       | 2018-01-01 | 2028-12-31       | 5    |
| 01/100   | 2018/5003.30      | Transportes  | 0                   | D2                 |                        | 1 516 464,58 |     |      |       | 2018-01-01 | 2028-12-31       | 5    |
| 01/100   | 2018/5003.31      | Representação dos serviços                               | 0                   | D2                 |                        | 84 290,25    |     |      |       | 2018-01-01 | 2028-12-31       | 5    |
| 01/100   | 2018/5003.32      | Seguros  | 0                   | D2                 |                        | 582 861,71   |     |      |       | 2018-01-01 | 2028-12-31       | 5    |
| 01/100   | 2018/5003.33      | Deslocações e estadias                                   | 0                   | D2                 |                        | 730,60       |     |      |       | 2018-01-01 | 2028-12-31       | 5    |
| 01/100   | 2018/5003.34      | Estudos, pareceres, projectos e consultadoria            | 0                   | D2                 |                        | 1 174 964,92 |     |      |       | 2018-01-01 | 2028-12-31       | 5    |
| 01/100   | 2018/5003.35      | Formação   | 0                   | D2                 |                        | 78 807,93    |     |      |       | 2018-01-01 | 2028-12-31       | 5    |
| 01/100   | 2018/5003.36      | Publicidade  | 0                   | D2                 |                        | 206 256,77   |     |      |       | 2018-01-01 | 2028-12-31       | 5    |
| 01/100   | 2018/5003.37      | Vigilância e segurança                                   | 0                   | D2                 |                        | 20 238,00    |     |      |       | 2018-01-01 | 2028-12-31       | 5    |
| 01/100   | 2018/5003.38      | Assistência técnica                                      | 0                   | D2                 |                        | 18 644,02    |     |      |       | 2018-01-01 | 2028-12-31       | 5    |
| 01/100   | 2018/5003.39      | Outros trabalhos especializados                          | 0                   | D2                 |                        | 1 630 661,94 |     |      |       | 2018-01-01 | 2028-12-31       | 5    |
| 01/100   | 2018/5003.40      | Encargos de cobrança de receitas                         | 0                   | D2                 |                        | 297 074,68   |     |      |       | 2018-01-01 | 2028-12-31       | 5    |
| 01/100   | 2018/5003.41      | Outros serviços  | 0                   | D2                 |                        | 621 776,69   |     |      |       | 2018-01-01 | 2028-12-31       | 5    |
| 01/100   | 2018/5003.42      | Encargos das instalações - Autocorsumos                  | 0                   | D2                 |                        | 532 291,57   |     |      |       | 2022-01-01 | 2028-12-31       | 5    |
| 01/100   | 2018/5004.2       | Empréstimos de Médio longo prazo                         | 0                   | D3                 |                        | 1 987 269,65 |     |      |       | 2018-01-01 | 2028-12-31       | 5    |
| 01/100   | 2018/5004.4       | Material de transporte                                   | 0                   | D3                 |                        | 11 418,36    |     |      |       | 2018-01-01 | 2028-12-31       | 5    |
| 01/100   | 2018/5004.5       | Outros   | 0                   | D3                 |                        | 2 201 165,92 |     |      |       | 2018-01-01 | 2028-12-31       | 5    |
| 01/100   | 2018/5004.6       | Juros e outros encargos financeiros                      | 0                   | D3                 |                        | 541,00       |     |      |       | 2018-01-01 | 2028-12-31       | 5    |
| 01/100   | 2018/5006.1       | Freguesias   | 0                   | D4.1.1.5           |                        | 801 669,63   |     |      |       | 2018-01-01 | 2028-12-31       | 5    |
| 01/100   | 2018/5006.3       | Associações de municípios                                | 0                   | D4.1.1.5           |                        | 15 541,00    |     |      |       | 2018-01-01 | 2028-12-31       | 5    |
| 01/100   | 2018/5006.4       | Apoio ao Associativismo                                  | 0                   | D4.1.2             |                        | 449 919,06   |     |      |       | 2018-01-01 | 2028-12-31       | 5    |
| 01/100   | 2018/5006.5       | Associações Desportivas                                  | 0                   | D4.1.2             |                        | 436 955,79   |     |      |       | 2018-01-01 | 2028-12-31       | 5    |
| 01/100   | 2018/5006.6       | Bombeiros Voluntários                                    | 0                   | D4.1.2             |                        | 967 848,45   |     |      |       | 2018-01-01 | 2028-12-31       | 5    |
| 01/100   | 2018/5006.7       | Outros   | 0                   | D4.1.3             |                        | 1 241 095,75 |     |      |       | 2018-01-01 | 2028-12-31       | 5    |
| 01/100   | 2018/5006.8       | Sociedades e quase sociedades não financeiras - Privadas | 0                   | D4.1.4             |                        | 64 807,00    |     |      |       | 2018-01-01 | 2028-12-31       | 5    |
| 01/100   | 2018/5006.9       | Empresários em nome Individual                           | 0                   | D4.1.3             |                        | 49 489,50    |     |      |       | 2022-02-01 | 2028-12-31       | 5    |
| 01/100   | 2018/5007.1       | Impostos e taxas   | 0                   | D5                 |                        | 36 105,52    |     |      |       | 2018-01-01 | 2028-12-31       | 5    |

Assinado e rubricado por:  
 [Assinatura]  
 [Rubrica]  
 [Data]

# DPPI - Demonstração de Execução do Plano Plurianual de Investimentos

## Município de Celorico da Beira

(designação de autarquia local)

Período: de 01-01-2023 a 31-12-2023

| Objetivo | Número do Projeto | Montante Previsto |            |            |            | Montante Executado     |              | Nível de Execução Financeira Anual % | Nível de Execução Financeira Global % |                        |                               |       |
|----------|-------------------|-------------------|------------|------------|------------|------------------------|--------------|--------------------------------------|---------------------------------------|------------------------|-------------------------------|-------|
|          |                   | Períodos Futuros  |            |            |            | Total                  | Total        |                                      |                                       |                        |                               |       |
|          |                   | Ano 2023          | Ano 2024   | Ano 2025   | Ano 2026   |                        |              |                                      |                                       | Ano 2027               | Anos Seguintes                |       |
| [14]     | [15]              | [16]              | [17]       | [18]       | [19]       | [20]=<br>[14]+...+[19] | [21]         | [22]                                 | [23]=<br>[21]+[22]                    | [24]=<br>[22]/[14]*100 | [25]=[23]/<br>([20]+[21])*100 |       |
| 01/100   | 2018/5003.25      | 15 650,00         | 17 316,00  | 18 009,00  | 18 729,00  | 19 478,00              | 89 182,00    | 326 050,00                           | 9 284,00                              | 335 334,00             | 59,32                         | 80,76 |
| 01/100   | 2018/5003.26      | 31 570,00         | 17 369,00  | 17 369,00  | 17 369,00  | 11 580,00              | 95 257,00    | 61 585,90                            | 21 199,98                             | 82 785,88              | 67,15                         | 52,78 |
| 01/100   | 2018/5003.27      | 29 517,00         | 25 117,00  | 2 812,00   | 2 925,00   | 3 042,00               | 63 413,00    | 144 496,34                           | 21 875,55                             | 166 371,89             | 74,11                         | 80,02 |
| 01/100   | 2018/5003.28      | 1 250,00          | 13 000,00  | 13 520,00  | 14 061,00  | 14 623,00              | 56 454,00    |                                      |                                       |                        | 0,00                          | 0,00  |
| 01/100   | 2018/5003.29      | 51 132,21         | 40 575,00  | 42 198,00  | 43 886,00  | 45 642,00              | 223 433,21   | 175 322,70                           | 38 046,29                             | 213 368,99             | 74,41                         | 53,51 |
| 01/100   | 2018/5003.30      | 247 876,00        | 153 791,00 | 159 943,00 | 166 340,00 | 172 994,00             | 900 944,00   | 615 520,58                           | 90 090,06                             | 705 610,64             | 36,34                         | 46,53 |
| 01/100   | 2018/5003.31      | 13 541,00         | 6 283,00   | 6 534,00   | 6 795,00   | 7 067,00               | 40 220,00    | 44 070,25                            | 10 288,77                             | 54 359,02              | 75,98                         | 64,49 |
| 01/100   | 2018/5003.32      | 73 302,00         | 60 634,00  | 63 059,00  | 65 582,00  | 68 205,00              | 330 782,00   | 252 079,71                           | 63 706,02                             | 315 785,73             | 86,91                         | 54,18 |
| 01/100   | 2018/5003.33      | 100,00            | 104,00     | 108,00     | 112,00     | 117,00                 | 541,00       | 189,60                               |                                       | 189,60                 | 0,00                          | 25,95 |
| 01/100   | 2018/5003.34      | 251 020,00        | 111 301,00 | 115 753,00 | 120 383,00 | 125 198,00             | 723 655,00   | 451 309,92                           | 160 568,87                            | 611 878,79             | 63,97                         | 52,08 |
| 01/100   | 2018/5003.35      | 14 594,00         | 8 938,00   | 9 295,00   | 9 667,00   | 10 054,00              | 52 548,00    | 26 259,93                            | 10 218,85                             | 36 478,78              | 70,02                         | 46,29 |
| 01/100   | 2018/5003.36      | 31 042,00         | 32 284,00  | 33 575,00  | 34 918,00  | 36 315,00              | 168 134,00   | 38 122,77                            | 14 506,69                             | 52 629,46              | 46,73                         | 25,52 |
| 01/100   | 2018/5003.37      | 13 818,00         | 1 594,00   | 1 546,00   | 1 608,00   | 1 672,00               | 20 238,00    |                                      | 4 285,53                              | 4 285,53               | 31,01                         | 21,18 |
| 01/100   | 2018/5003.38      | 3 333,00          | 1 386,00   | 1 442,00   | 1 499,00   | 1 559,00               | 9 219,00     | 9 425,02                             | 380,70                                | 9 805,72               | 11,42                         | 52,59 |
| 01/100   | 2018/5003.39      | 491 038,94        | 270 276,00 | 278 494,00 | 289 634,00 | 301 219,00             | 1 630 661,94 | 368 723,90                           | 368 723,90                            | 368 723,90             | 75,09                         | 22,61 |
| 01/100   | 2018/5003.40      | 34 328,00         | 31 114,00  | 32 242,00  | 33 492,00  | 34 791,00              | 165 967,00   | 131 107,68                           | 34 150,75                             | 165 258,43             | 99,48                         | 55,63 |
| 01/100   | 2018/5003.41      | 100 369,00        | 65 904,00  | 68 540,00  | 71 282,00  | 74 133,00              | 380 228,00   | 241 548,69                           | 62 351,63                             | 303 900,52             | 62,12                         | 48,88 |
| 01/100   | 2018/5003.42      | 75 000,00         | 67 600,00  | 70 304,00  | 73 116,00  | 76 041,00              | 362 061,00   | 170 230,57                           | 59 634,96                             | 229 865,53             | 79,51                         | 43,18 |
| 01/100   | 2018/5004.2       | 404 729,00        | 119 059,00 | 111 638,00 | 104 608,00 | 97 613,00              | 837 647,00   | 1 149 622,65                         | 392 066,26                            | 1 541 688,91           | 96,87                         | 77,58 |
| 01/100   | 2018/5004.4       | 6 650,00          | 1 318,00   | 1 157,00   | 1 019,00   | 1 000,00               | 11 144,00    | 274,36                               | 2 957,91                              | 3 232,27               | 44,48                         | 28,31 |
| 01/100   | 2018/5004.5       | 35 582,00         | 19 053,00  | 17 931,00  | 24 382,00  | 317 831,00             | 414 779,00   | 1 786 386,92                         | 22 191,21                             | 1 808 578,13           | 62,37                         | 82,16 |
| 01/100   | 2018/5004.6       | 100,00            | 104,00     | 108,00     | 112,00     | 117,00                 | 541,00       |                                      |                                       |                        | 0,00                          | 0,00  |
| 01/100   | 2018/5006.1       | 163 000,00        | 108 160,00 | 112 486,00 | 116 986,00 | 121 665,00             | 622 297,00   | 179 372,63                           | 100 641,38                            | 280 014,01             | 61,74                         | 34,93 |
| 01/100   | 2018/5006.3       | 100,00            | 104,00     | 108,00     | 112,00     | 117,00                 | 541,00       | 15 000,00                            |                                       | 15 000,00              | 0,00                          | 96,52 |
| 01/100   | 2018/5006.4       | 65 650,00         | 68 276,00  | 71 007,00  | 73 847,00  | 76 801,00              | 355 581,00   | 94 338,06                            | 32 995,00                             | 127 333,06             | 50,26                         | 28,30 |
| 01/100   | 2018/5006.5       | 91 500,00         | 41 600,00  | 43 264,00  | 44 995,00  | 46 794,00              | 268 153,00   | 168 802,79                           | 91 469,53                             | 260 272,32             | 99,97                         | 59,56 |
| 01/100   | 2018/5006.6       | 166 100,00        | 113 360,00 | 117 894,00 | 122 610,00 | 127 515,00             | 647 479,00   | 320 369,45                           | 154 306,21                            | 474 675,66             | 92,90                         | 49,04 |
| 01/100   | 2018/5006.7       | 172 766,54        | 149 800,00 | 155 792,00 | 162 023,00 | 168 504,00             | 808 885,54   | 432 210,21                           | 138 044,38                            | 570 254,59             | 79,90                         | 45,95 |
| 01/100   | 2018/5006.8       | 50 020,00         | 1 040,00   | 1 082,00   | 1 125,00   | 1 170,00               | 54 437,00    | 10 370,00                            |                                       | 10 370,00              | 0,00                          | 16,00 |
| 01/100   | 2018/5006.9       | 1 300,00          | 1 040,00   | 1 082,00   | 1 125,00   | 1 170,00               | 5 717,00     | 43 772,50                            | 1 055,00                              | 44 827,50              | 81,15                         | 90,58 |
| 01/100   | 2018/5007.1       | 9 567,00          | 1 630,00   | 1 695,00   | 1 763,00   | 1 833,00               | 16 488,00    | 19 617,52                            | 6 969,30                              | 26 586,82              | 72,85                         | 73,64 |

# DPPI - Demonstração de Execução do Plano Plurianual de Investimentos

## Município de Celorico da Beira

(desagregação da autarquia local)

Período: de 01-01-2023 a 31-12-2023

Euros

| Objetivo | Número do Projeto | Designação do Projeto   | Forma de Realização | Rubrica Orçamental | Fonte de Financiamento |               |     | Datas |      | Fase de Execução |            |      |
|----------|-------------------|---|---------------------|--------------------|------------------------|---------------|-----|-------|------|------------------|------------|------|
|          |                   |   |                     |                    | RG                     | RP            | UE  | EMPR  | ND   |                  | Início     | Fim  |
| [1]      | [2]               | [3]   | [4]                 | [5]                | [6]                    | [7]           | [8] | [9]   | [10] | [11]             | [12]       | [13] |
| 01/100   | 2018/5007.2       | Outras restituições   | O                   | D5                 |                        | 301 431,09    |     |       |      | 2018-01-01       | 2028-12-31 | 5    |
| 01/100   | 2018/5007.3       | IVA pago  | O                   | D5                 |                        | 242 295,29    |     |       |      | 2018-01-01       | 2028-12-31 | 5    |
| 01/100   | 2018/5007.4       | Serviços bancários  | O                   | D5                 |                        | 192 051,85    |     |       |      | 2018-01-01       | 2028-12-31 | 5    |
| 01/100   | 2018/5007.5       | Outras  | O                   | D5                 |                        | 451 313,39    |     |       |      | 2018-01-01       | 2028-12-31 | 5    |
| 01/100   | 2018/5008.1       | Privadas  | O                   | D7.1.1.4           |                        | 12 321,70     |     |       |      | 2018-01-01       | 2028-12-31 | 5    |
| 01/100   | 2018/5008.2       | Freguesias  | O                   | D7.1.1.5           |                        | 264 624,00    |     |       |      | 2018-01-01       | 2028-12-31 | 5    |
| 01/100   | 2018/5008.3       | Associações de Municípios   | O                   | D7.1.1.5           |                        | 1 000,00      |     |       |      | 2018-01-01       | 2028-12-31 | 5    |
| 01/100   | 2018/5008.4       | Apoio ao Associativismo   | O                   | D7.1.1.2           |                        | 148 752,42    |     |       |      | 2018-01-01       | 2028-12-31 | 5    |
| 01/100   | 2018/5009.4       | Ações e outras participações                                      | A                   | D9                 |                        | 38 271,00     |     |       |      | 2018-01-01       | 2023-12-01 | 5    |
| 01/100   | 2018/5011.1       | Socied.financ.-Bancos e outras instit. Financeiras                | O                   | D10                |                        | 19 824 899,92 |     |       |      | 2018-01-01       | 2028-12-31 | 5    |
| 01/100   | 2018/5012.1       | Restituições  | O                   | D8                 |                        | 500,00        |     |       |      | 2018-01-01       | 2028-12-31 | 5    |
| 01/100   | 2018/5012.2       | Outras  | O                   | D8                 |                        | 117 810,40    |     |       |      | 2018-01-01       | 2028-12-31 | 5    |
| 01/111   | 2007/5014         | ADSI - Guarda Distrito Digital                                    | O                   | D2                 |                        | 105 435,15    |     |       |      | 2007-01-01       | 2028-12-31 | 5    |
| 01/111   | 2008/1            | Instalação de Serviços - Edifícios Municipais                     | O                   | D6                 |                        | 683 369,82    |     |       |      | 2008-01-01       | 2028-12-31 | 5    |
| 01/111   | 2008/5            | Equipamentos de transporte  | O                   | D6                 |                        | 649 855,69    |     |       |      | 2008-01-01       | 2028-12-31 | 5    |
| 01/111   | 2009/1            | Equipamento Básico  | O                   | D6                 |                        | 1 023 552,20  |     |       |      | 2009-01-01       | 2028-12-31 | 5    |
| 01/111   | 2009/2            | Equipamento Administrativo  | O                   | D6                 |                        | 154 293,27    |     |       |      | 2009-01-01       | 2028-12-31 | 5    |
| 01/111   | 2009/4            | Software Informático  | O                   | D6                 |                        | 81 267,01     |     |       |      | 2009-01-01       | 2028-12-31 | 5    |
| 01/111   | 2009/5            | Equipamento de Informática  | O                   | D6                 |                        | 311 319,79    |     |       |      | 2009-01-01       | 2028-12-31 | 5    |
| 01/111   | 2010/3            | Aquisição de Viaturas   | O                   | D6                 |                        | 404 396,57    |     |       |      | 2010-01-01       | 2028-12-31 | 5    |
| 01/111   | 2011/1            | Aquisição de terrenos   | O                   | D6                 |                        | 125 919,42    |     |       |      | 2011-01-01       | 2028-12-31 | 5    |
| 01/111   | 2015/7            | Carril Municipal  | E                   | D6                 |                        | 251 581,80    |     |       |      | 2015-01-01       | 2028-12-31 | 0    |
| 01/111   | 2017/5002         | Pequenas Reparações de veículos                                   | O                   | D2                 |                        | 88 995,73     |     |       |      | 2017-01-01       | 2028-12-31 | 5    |
| 01/111   | 2017/5003         | CIM-BSE - Projetos Entidade Beneficiária                          | O                   | D2                 |                        | 94 335,80     |     |       |      | 2017-01-01       | 2028-12-31 | 5    |
| 01/111   | 2017/5004         | AMCB - Projetos PO SEUR   | O                   | D2                 |                        | 62 466,47     |     |       |      | 2017-01-01       | 2028-12-31 | 5    |
| 01/111   | 2018/5032         | Aquisição de Edifícios  | O                   | D6                 |                        | 99 298,25     |     |       |      | 2018-01-01       | 2028-12-31 | 5    |
| 01/111   | 2019/5001         | AMCB - POC/TEP  | A                   | D2                 |                        | 100 552,09    |     |       |      | 2019-01-01       | 2028-12-31 | 5    |
| 01/111   | 2021/1            | Requalificação do edifício da antiga Escola Profissional/Fundação | E                   | D6                 |                        | 132 900,22    |     |       |      | 2021-01-01       | 2028-12-31 | 0    |
| 01/111   | 2023/1            | Praça do Município  | E                   | D6                 |                        | 1 435 966,62  |     |       |      | 2023-01-01       | 2028-12-31 | 0    |
| 01/111   | 2023/2            | Redes, Culturas e Transição Digital                               | O                   | D6                 |                        |               |     |       |      | 2023-01-01       | 2028-12-31 | 0    |
| 01/121   | 2022/2            | Ações de estabilização de emergência - IONF                       | E                   | D6                 |                        | 279 038,00    |     |       |      | 2022-01-01       | 2028-12-31 | 0    |
|          |                   |   |                     |                    |                        | 184 600,00    |     |       |      |                  |            |      |


  
 Página 172 de 280

# DPPI - Demonstração de Execução do Plano Plurianual de Investimentos

## Município de Celorico da Beira

(designação de autarquia local)

Período: de 01-01-2023 a 31-12-2023

| Objetivo | Número do Projeto | Montante Previsto |            |            |            |            | Montante Executado |                        |              | Nível de Execução Financeira Anual % | Nível de Execução Financeira Global % |                        |                               |
|----------|-------------------|-------------------|------------|------------|------------|------------|--------------------|------------------------|--------------|--------------------------------------|---------------------------------------|------------------------|-------------------------------|
|          |                   | Períodos Futuros  |            |            |            |            | Total              | Ano 2023               | Total        |                                      |                                       |                        |                               |
|          |                   | Ano 2023          | Ano 2024   | Ano 2025   | Ano 2026   | Ano 2027   |                    |                        |              |                                      |                                       | Anos Anteriores        |                               |
| [1]      | [2]               | [14]              | [15]       | [16]       | [17]       | [18]       | [19]               | [20]=<br>[14]+...+[19] | [21]         | [22]                                 | [23]=<br>[21]+[22]                    | [24]=<br>[22]/[14]*100 | [25]=[23]/<br>([20]+[21])*100 |
| 01/100   | 2018/5007.2       | 1 000,00          | 4 160,00   | 4 326,00   | 4 499,00   | 4 679,00   |                    |                        | 18 664,00    | 282 767,09                           | 282 767,09                            | 0,00                   | 93,81                         |
| 01/100   | 2018/5007.3       | 27 248,00         | 28 338,00  | 29 471,00  | 30 650,00  | 31 876,00  |                    |                        | 147 583,00   | 94 712,29                            | 22 762,88                             | 117 475,17             | 83,54                         |
| 01/100   | 2018/5007.4       | 27 755,00         | 19 671,00  | 20 458,00  | 21 276,00  | 22 127,00  |                    |                        | 111 287,00   | 80 764,85                            | 16 348,72                             | 97 113,57              | 58,90                         |
| 01/100   | 2018/5007.5       | 58 199,00         | 38 850,00  | 40 404,00  | 42 020,00  | 43 701,00  |                    |                        | 223 174,00   | 228 139,39                           | 29 114,98                             | 257 254,37             | 50,03                         |
| 01/100   | 2018/5008.1       | 7 495,00          |            |            |            |            |                    |                        | 7 495,00     | 4 826,70                             |                                       | 4 826,70               | 0,00                          |
| 01/100   | 2018/5008.2       | 26 250,00         |            |            |            |            |                    |                        | 26 250,00    | 238 374,00                           | 2 500,00                              | 240 874,00             | 9,52                          |
| 01/100   | 2018/5008.3       | 1 000,00          |            |            |            |            |                    |                        | 1 000,00     |                                      |                                       |                        | 0,00                          |
| 01/100   | 2018/5008.4       | 65 150,00         |            |            |            |            |                    |                        | 65 150,00    | 83 602,42                            | 41 671,50                             | 125 273,92             | 63,96                         |
| 01/100   | 2018/5009.4       | 38 271,00         |            |            |            |            |                    |                        | 38 271,00    | 38 270,88                            |                                       | 38 270,88              | 100,00                        |
| 01/100   | 2018/5011.1       | 667 500,00        | 650 975,00 | 605 944,00 | 577 974,00 | 530 105,00 |                    |                        | 3 032 498,00 | 16 792 401,92                        | 661 840,36                            | 17 454 242,28          | 99,15                         |
| 01/100   | 2018/5012.1       | 500,00            |            |            |            |            |                    |                        | 500,00       |                                      |                                       |                        | 0,00                          |
| 01/100   | 2018/5012.2       | 500,00            |            |            |            |            |                    |                        | 500,00       | 117 310,40                           |                                       | 117 310,40             | 0,00                          |
| 01/111   | 2007/5014         | 6 000,00          | 4 000,00   | 4 000,00   | 4 000,00   | 4 000,00   |                    |                        | 22 000,00    | 83 435,15                            | 2 017,20                              | 85 452,35              | 33,62                         |
| 01/111   | 2008/1            | 67 500,00         | 50 000,00  | 440 000,00 |            |            |                    |                        | 557 500,00   | 125 869,82                           | 45 464,06                             | 171 333,88             | 67,35                         |
| 01/111   | 2008/5            | 184 000,00        |            |            |            |            |                    |                        | 184 000,00   | 465 855,69                           | 121 155,00                            | 587 010,69             | 65,85                         |
| 01/111   | 2009/1            | 149 000,00        |            |            |            |            |                    |                        | 149 000,00   | 874 552,20                           | 132 989,27                            | 1 007 541,47           | 88,25                         |
| 01/111   | 2009/2            | 40 000,00         |            |            |            |            |                    |                        | 40 000,00    | 114 293,27                           | 33 327,39                             | 147 620,66             | 83,32                         |
| 01/111   | 2009/4            | 9 550,00          |            |            |            |            |                    |                        | 9 550,00     | 71 717,01                            | 9 275,85                              | 80 992,86              | 97,13                         |
| 01/111   | 2009/5            | 38 050,00         |            |            |            |            |                    |                        | 38 050,00    | 273 269,79                           | 31 649,75                             | 304 919,54             | 83,18                         |
| 01/111   | 2010/3            | 42 465,00         | 70 841,00  | 71 377,00  | 50 470,00  | 24 000,00  |                    |                        | 259 153,00   | 145 243,57                           | 29 697,48                             | 174 941,05             | 69,93                         |
| 01/111   | 2011/1            | 23 000,00         |            |            |            |            |                    |                        | 23 000,00    | 102 919,42                           | 19 100,00                             | 122 019,42             | 83,04                         |
| 01/111   | 2015/7            | 17 000,00         |            |            |            |            |                    |                        | 17 000,00    | 234 581,80                           | 13 119,17                             | 247 700,97             | 77,17                         |
| 01/111   | 2017/5002         | 13 605,00         | 8 949,00   | 9 307,00   | 9 679,00   | 10 067,00  |                    |                        | 51 607,00    | 37 388,73                            | 8 044,08                              | 45 432,81              | 59,13                         |
| 01/111   | 2017/5003         | 51 332,00         |            |            |            |            |                    |                        | 51 332,00    | 43 003,80                            |                                       | 43 003,80              | 0,00                          |
| 01/111   | 2017/5004         | 9 500,00          |            |            |            |            |                    |                        | 9 500,00     | 52 966,47                            | 9 500,00                              | 62 466,47              | 100,00                        |
| 01/111   | 2018/5032         | 1 000,00          |            |            |            |            |                    |                        | 1 000,00     | 98 298,25                            |                                       | 98 298,25              | 0,00                          |
| 01/111   | 2019/5001         | 17 639,00         | 28 300,00  |            |            |            |                    |                        | 45 939,00    | 54 613,09                            | 1 538,46                              | 56 151,55              | 8,72                          |
| 01/111   | 2021/1            | 950,11            | 131 950,11 |            |            |            |                    |                        | 132 900,22   |                                      |                                       |                        | 0,00                          |
| 01/111   | 2023/1            | 5 552,00          |            |            |            |            |                    |                        | 5 552,00     | 1 430 414,62                         |                                       | 1 430 414,62           | 0,00                          |
| 01/111   | 2023/2            | 184 500,00        |            |            |            |            |                    |                        | 184 500,00   | 100,00                               |                                       | 100,00                 | 0,00                          |
| 01/121   | 2022/2            | 279 038,00        |            |            |            |            |                    |                        | 279 038,00   | 225 009,91                           |                                       | 225 009,91             | 80,64                         |

# DPPI - Demonstração de Execução do Plano Plurianual de Investimentos

## Município de Celorico da Beira

(designação de autarquia local)

Período: de 01-01-2023 a 31-12-2023

| Objetivo | Número do Projeto | Designação do Projeto  | Forma de Realização | Rubrica Orçamental | Fonte de Financiamento |            |              |      | Datas |            | Fase de Execução |      |
|----------|-------------------|--|---------------------|--------------------|------------------------|------------|--------------|------|-------|------------|------------------|------|
|          |                   |  |                     |                    | RG                     | RP         | UE           | EMPR | ND    | Início     |                  | Fim  |
| [1]      | [2]               | [3]  | [4]                 | [5]                | [6]                    | [7]        | [8]          | [9]  | [10]  | [11]       | [12]             | [13] |
| 01/21    | 2022/3            | Ações de estabilização de emergência - APA   | E                   | D6                 | 120 000,00             |            |              |      |       | 2022-01-01 | 2028-12-31       | 0    |
| 01/21    | 2023/3            | Condomínio da Aldeia: Programa de Apoio às Aldeias Localizadas em Territórios de Fronteira | O                   | D6                 |                        |            | 155 950,00   |      |       | 2023-01-01 | 2028-12-31       | 0    |
| 01/21    | 2023/4            | Fundo Municipal de Emergência (FEM) - CCRC   | E                   | D6                 | 326 490,00             | 217 660,00 |              |      |       | 2023-01-01 | 2028-12-31       | 0    |
| 02/211   | 2009/15           | Recuperação e manutenção de Escolas e Jardins de Infância                                  | E                   | D6                 | 100 552,56             |            |              |      |       | 2009-01-01 | 2028-12-31       | 5    |
| 02/211   | 2017/3            | Reconstrução e ampliação da Escola Básica e Secundária Sacadura Cabral                     | E                   | D6                 | 341 087,66             |            | 1 932 830,08 |      |       | 2017-01-01 | 2028-12-31       | 1    |
| 02/211   | 2018/5015         | Requalificação de Escolas EB1 Lajeosa  | O                   | D6                 |                        | 70 422,25  | 399 059,44   |      |       | 2018-01-01 | 2028-12-31       | 1    |
| 02/211   | 2022/1.1.1        | Remunerações certas e permanentes - Pessoal dos quadros em funções                         | O                   | D1.1               | 2 386 950,66           |            |              |      |       | 2022-01-01 | 2028-12-31       | 5    |
| 02/211   | 2022/1.1.2        | Pessoal aguardando apresentação  | O                   | D1.1               | 5 417,00               |            |              |      |       | 2022-01-01 | 2028-12-31       | 5    |
| 02/211   | 2022/1.1.3        | Subsídio de refeição - Pessoal dos quadros   | O                   | D1.1               | 301 651,59             |            |              |      |       | 2022-01-01 | 2028-12-31       | 5    |
| 02/211   | 2022/1.1.4        | Subsídio de férias e natal - Pessoal dos quadros   | O                   | D1.1               | 401 628,12             |            |              |      |       | 2022-01-01 | 2028-12-31       | 5    |
| 02/211   | 2022/1.1.5        | Remunerações por doença e maternidade/paternidade  | O                   | D1.1               | 5 417,00               |            |              |      |       | 2022-01-01 | 2028-12-31       | 5    |
| 02/211   | 2022/1.1.6        | Abono para falhas  | O                   | D1.2               | 5 816,17               |            |              |      |       | 2022-01-01 | 2028-12-31       | 5    |
| 02/211   | 2022/1.1.7        | Outros suplementos e prémios   | O                   | D1.2               | 639,28                 |            |              |      |       | 2022-01-01 | 2028-12-31       | 5    |
| 02/211   | 2022/1.1.8        | Suplemento de pensão e invalidez   | O                   | D1.2               | 590,14                 |            |              |      |       | 2022-01-01 | 2028-12-31       | 5    |
| 02/211   | 2022/1.1.9        | Caixa Geral de Aposentações  | O                   | D1.3               | 388 461,69             |            |              |      |       | 2022-01-01 | 2028-12-31       | 5    |
| 02/211   | 2022/1.1.10       | Segurança Social - Regime Geral  | O                   | D1.3               | 252 369,26             |            |              |      |       | 2022-01-01 | 2028-12-31       | 5    |
| 02/211   | 2022/1.1.11       | Seguros acidentes trabalho doenças profissionais   | O                   | D1.3               | 31 828,25              |            |              |      |       | 2022-01-01 | 2028-12-31       | 5    |
| 02/211   | 2022/1.1.12       | Outros abonos  | O                   | D1.2               | 2 904,56               |            |              |      |       | 2022-01-01 | 2028-12-31       | 5    |
| 02/211   | 2022/1.2.1        | Gasóleo  | O                   | D2                 | 2 096,00               |            |              |      |       | 2022-01-01 | 2028-12-31       | 5    |
| 02/211   | 2022/1.2.2        | Aquecimento Escolar  | O                   | D2                 | 140 657,00             |            |              |      |       | 2022-01-01 | 2028-12-31       | 5    |
| 02/211   | 2022/1.2.3        | Limpeza e higiene  | O                   | D2                 | 46 798,19              |            |              |      |       | 2022-01-01 | 2028-12-31       | 5    |
| 02/211   | 2022/1.2.4        | Alimentação-Géneros para confeccionar  | O                   | D2                 | 454 841,21             |            |              |      |       | 2022-01-01 | 2028-12-31       | 5    |
| 02/211   | 2022/1.2.5        | Vestuário e artigos pessoais   | O                   | D2                 | 6 115,00               |            |              |      |       | 2022-01-01 | 2028-12-31       | 5    |
| 02/211   | 2022/1.2.6        | Material de escritório   | O                   | D2                 | 39 292,33              |            |              |      |       | 2022-01-01 | 2028-12-31       | 5    |
| 02/211   | 2022/1.2.7        | Outros bens  | O                   | D2                 | 77 546,75              |            |              |      |       | 2022-01-01 | 2028-12-31       | 5    |
| 02/211   | 2022/1.2.8        | Encargos das instalações   | O                   | D2                 | 232 150,12             |            |              |      |       | 2022-01-01 | 2028-12-31       | 5    |
| 02/211   | 2022/1.2.9        | Conservação de bens  | O                   | D2                 | 75 111,04              |            |              |      |       | 2022-01-01 | 2028-12-31       | 5    |
| 02/211   | 2022/1.2.10       | Comunicações   | O                   | D2                 | 58 067,36              |            |              |      |       | 2022-01-01 | 2028-12-31       | 5    |
| 02/211   | 2022/1.2.11       | Transportes  | O                   | D2                 | 18 638,00              |            |              |      |       | 2022-01-01 | 2028-12-31       | 5    |
| 02/211   | 2022/1.2.12       | Seguros  | O                   | D2                 | 40 950,00              |            |              |      |       | 2022-01-01 | 2028-12-31       | 5    |


  
 5 de 5



# DPPI - Demonstração de Execução do Plano Plurianual de Investimentos

## Município de Colorico da Beira

(designação da subunidade local)

Período: de 01-01-2023 a 31-12-2023

| Objetivo | Número do Projeto | Montante Previsto |            |            |            |            | Montante Executado |                        |              | Nível de Execução Financeira Anual % | Nível de Execução Financeira Global % |                        |                               |
|----------|-------------------|-------------------|------------|------------|------------|------------|--------------------|------------------------|--------------|--------------------------------------|---------------------------------------|------------------------|-------------------------------|
|          |                   | Períodos Futuros  |            |            |            |            | Total              | Anos Anteriores        | Ano 2023     |                                      |                                       | Total                  |                               |
|          |                   | Ano 2023          | Ano 2024   | Ano 2025   | Ano 2026   | Ano 2027   |                    |                        |              |                                      |                                       |                        |                               |
| [1]      | [2]               | [14]              | [15]       | [16]       | [17]       | [18]       | [19]               | [20]=<br>[14]+...+[19] | [21]         | [22]                                 | [23]=<br>[21]+[22]                    | [24]=<br>[22]/[14]*100 | [25]=[23]/<br>([20]/[14]*100) |
| 01/121   | 2022/3            | 120 000,00        |            |            |            |            |                    | 120 000,00             |              | 78 166,38                            | 78 166,38                             | 65,14                  | 65,14                         |
| 01/121   | 2023/3            | 155 850,00        |            |            |            |            |                    | 155 850,00             | 100,00       | 39 452,06                            | 39 552,06                             | 25,31                  | 25,36                         |
| 01/121   | 2023/4            | 206 730,00        | 337 420,00 |            |            |            |                    | 544 150,00             |              | 166 165,10                           | 166 165,10                            | 80,38                  | 30,54                         |
| 02/211   | 2009/15           | 15 000,00         |            |            |            |            |                    | 15 000,00              | 85 552,56    |                                      | 85 552,56                             | 0,00                   | 85,08                         |
| 02/211   | 2017/3            | 56 647,00         |            |            |            |            |                    | 56 647,00              | 2 217 270,74 | 10 557,44                            | 2 227 828,18                          | 18,64                  | 97,97                         |
| 02/211   | 2018/5015         | 439 327,00        |            |            |            |            |                    | 439 327,00             | 30 154,69    | 427 093,03                           | 457 247,72                            | 97,22                  | 97,39                         |
| 02/211   | 2022/1.1.1        | 359 750,32        | 418 854,00 | 435 608,00 | 453 032,00 | 471 154,00 |                    | 2 138 398,32           | 2 48 552,34  | 348 359,91                           | 596 912,25                            | 96,83                  | 25,01                         |
| 02/211   | 2022/1.1.2        | 1 000,00          | 1 040,00   | 1 082,00   | 1 125,00   | 1 170,00   |                    | 5 417,00               | 34,49        | 34,49                                | 34,49                                 | 3,45                   | 0,64                          |
| 02/211   | 2022/1.1.3        | 46 595,00         | 53 659,00  | 55 805,00  | 58 037,00  | 60 359,00  |                    | 274 455,00             | 27 196,59    | 44 190,40                            | 71 386,99                             | 94,84                  | 23,67                         |
| 02/211   | 2022/1.1.4        | 62 291,72         | 69 809,00  | 72 601,00  | 75 505,00  | 78 526,00  |                    | 358 732,72             | 42 895,40    | 61 151,22                            | 104 046,62                            | 98,17                  | 25,91                         |
| 02/211   | 2022/1.1.5        | 1 000,00          | 1 040,00   | 1 082,00   | 1 125,00   | 1 170,00   |                    | 5 417,00               |              |                                      |                                       | 0,00                   | 0,00                          |
| 02/211   | 2022/1.1.6        | 950,00            | 988,00     | 1 028,00   | 1 069,00   | 1 111,00   |                    | 5 146,00               | 670,17       | 937,47                               | 1 607,64                              | 98,68                  | 27,64                         |
| 02/211   | 2022/1.1.7        | 100,00            | 104,00     | 108,00     | 112,00     | 117,00     |                    | 541,00                 | 98,28        | 98,28                                | 98,28                                 | 0,00                   | 15,37                         |
| 02/211   | 2022/1.1.8        | 100,00            | 104,00     | 108,00     | 112,00     | 117,00     |                    | 541,00                 | 49,14        | 49,14                                | 49,14                                 | 0,00                   | 8,33                          |
| 02/211   | 2022/1.1.9        | 55 021,40         | 67 239,00  | 69 928,00  | 72 725,00  | 75 634,00  |                    | 340 546,40             | 47 915,29    | 42 289,47                            | 90 204,76                             | 76,86                  | 23,22                         |
| 02/211   | 2022/1.1.10       | 43 766,69         | 43 531,00  | 45 273,00  | 47 083,00  | 48 967,00  |                    | 228 620,69             | 23 748,57    | 41 558,72                            | 65 307,29                             | 94,96                  | 25,88                         |
| 02/211   | 2022/1.1.11       | 6 858,90          | 5 042,00   | 5 244,00   | 5 453,00   | 5 671,00   |                    | 28 268,90              | 3 559,35     | 5 630,59                             | 9 189,94                              | 82,09                  | 28,87                         |
| 02/211   | 2022/1.1.12       | 500,00            | 520,00     | 541,00     | 562,00     | 585,00     |                    | 2 708,00               | 196,56       | 196,56                               | 196,56                                | 0,00                   | 6,77                          |
| 02/211   | 2022/1.2.1        | 387,00            | 402,00     | 419,00     | 435,00     | 453,00     |                    | 2 096,00               |              |                                      |                                       | 0,00                   | 0,00                          |
| 02/211   | 2022/1.2.2        | 30 046,00         | 26 048,00  | 27 090,00  | 28 173,00  | 29 300,00  |                    | 140 657,00             |              | 19 821,03                            | 19 821,03                             | 65,97                  | 14,09                         |
| 02/211   | 2022/1.2.3        | 11 805,00         | 8 117,00   | 8 442,00   | 8 780,00   | 9 131,00   |                    | 46 275,00              | 523,19       | 9 803,15                             | 10 326,34                             | 83,04                  | 22,07                         |
| 02/211   | 2022/1.2.4        | 78 034,00         | 81 155,00  | 84 402,00  | 87 778,00  | 91 289,00  |                    | 422 658,00             | 32 183,21    | 63 753,11                            | 95 936,32                             | 81,70                  | 21,09                         |
| 02/211   | 2022/1.2.5        | 1 107,00          | 1 151,00   | 1 197,00   | 1 245,00   | 1 295,00   |                    | 5 995,00               | 120,00       | 166,00                               | 286,00                                | 15,00                  | 4,68                          |
| 02/211   | 2022/1.2.6        | 9 976,00          | 6 215,00   | 6 464,00   | 6 722,00   | 6 991,00   |                    | 36 368,00              | 2 924,33     | 9 760,28                             | 12 684,61                             | 97,84                  | 32,28                         |
| 02/211   | 2022/1.2.7        | 10 938,00         | 15 536,00  | 16 157,00  | 16 803,00  | 17 475,00  |                    | 76 909,00              | 637,75       | 1 863,06                             | 2 500,81                              | 17,03                  | 3,22                          |
| 02/211   | 2022/1.2.8        | 42 012,00         | 43 692,00  | 45 440,00  | 47 259,00  | 49 148,00  |                    | 227 550,00             | 4 600,12     | 32 318,83                            | 36 918,95                             | 76,93                  | 15,90                         |
| 02/211   | 2022/1.2.9        | 5 556,00          | 16 178,00  | 16 825,00  | 17 498,00  | 18 198,00  |                    | 74 255,00              | 856,04       | 281,71                               | 1 137,75                              | 5,07                   | 1,51                          |
| 02/211   | 2022/1.2.10       | 8 581,00          | 11 004,00  | 11 444,00  | 11 902,00  | 12 378,00  |                    | 55 309,00              | 2 778,36     | 4 142,73                             | 6 921,09                              | 48,28                  | 11,91                         |
| 02/211   | 2022/1.2.11       | 3 441,00          | 3 579,00   | 3 722,00   | 3 871,00   | 4 025,00   |                    | 18 638,00              |              | 1 413,00                             | 1 413,00                              | 41,06                  | 7,58                          |
| 02/211   | 2022/1.2.12       | 4 299,00          | 8 631,00   | 8 976,00   | 9 335,00   | 9 709,00   |                    | 40 950,00              |              |                                      |                                       | 0,00                   | 0,00                          |

# DPPI - Demonstração de Execução do Plano Plurianual de Investimentos

## Município de Celorico da Beira

(designação de autarquia local)

Período: de 01-01-2023 a 31-12-2023

| Objetivo | Número do Projeto | Designação do Projeto   | Forma de Realização | Rubrica Orçamental | Fonte de Financiamento |           |     |      | Datas |            | Fase de Execução |      |
|----------|-------------------|---|---------------------|--------------------|------------------------|-----------|-----|------|-------|------------|------------------|------|
|          |                   |   |                     |                    | RG                     | RP        | UE  | EMPR | ND    | Início     |                  | Fim  |
| [1]      | [2]               | [3]   | [4]                 | [5]                | [6]                    | [7]       | [8] | [9]  | [10]  | [11]       | [12]             | [13] |
| 02/211   | 2022/1.2.13       | Formação  | O D2                | D2                 | 4 751,00               |           |     |      |       | 2022-01-01 | 2028-12-31       | 5    |
| 02/211   | 2022/1.2.14       | Assistência técnica   | O D2                | D2                 | 24 889,70              |           |     |      |       | 2022-01-01 | 2028-12-31       | 5    |
| 02/211   | 2022/1.2.15       | Outros trabalhos especializados   | O D2                | D2                 | 85 639,83              |           |     |      |       | 2022-01-01 | 2028-12-31       | 5    |
| 02/211   | 2022/1.2.16       | Outros serviços   | O D2                | D2                 | 15 079,00              |           |     |      |       | 2022-01-01 | 2028-12-31       | 5    |
| 02/211   | 2022/1.2.17       | Limpeza e Higiene   | A D2                | D2                 | 9 978,94               |           |     |      |       | 2022-01-01 | 2028-12-31       | 5    |
| 02/211   | 2022/1.2.18       | Locação de Material Informático   | O D2                | D2                 | 37 914,00              |           |     |      |       | 2022-01-01 | 2028-12-31       | 5    |
| 02/211   | 2022/1.3.1        | Transferências para o Agrupamento de Escolas                                  | O D4.1.1.2          | D4.1.1.2           | 93 224,00              |           |     |      |       | 2023-01-01 | 2028-12-31       | 5    |
| 02/211   | 2022/1.4.1        | Equipamento básico  | O D6                | D6                 | 36 000,00              |           |     |      |       | 2022-01-01 | 2028-12-31       | 5    |
| 02/241   | 2013/5001         | Apoio e intervenção habitacional  | O D7.1.4            | D7.1.4             |                        | 47 371,24 |     |      |       | 2013-01-01 | 2028-12-31       | 5    |
| 02/241   | 2013/5002         | Arrendamento Habitacional Periódico   | O D2                | D2                 | 317 721,57             |           |     |      |       | 2013-01-01 | 2028-12-31       | 5    |
| 02/241   | 2019/5002         | 1.º Direito - Programa de Apoio ao Acesso à Habitação                         | O D7.1.4            | D7.1.4             | 500,00                 |           |     |      |       | 2019-01-01 | 2028-12-31       | 0    |
| 02/241   | 2023/10           | 1.º Direito - Construção de Habitação Social                                  | E D6                | D6                 | 1 200 710,02           |           |     |      |       | 2023-01-01 | 2028-12-01       | 0    |
| 02/241   | 2023/12           | IHRU - Programa Arrendamento Acessível  | E D6                | D6                 | 1 828 448,20           |           |     |      |       | 2023-01-01 | 2026-12-01       | 0    |
| 02/242   | 2009/19           | Alargamento da Rede de Iluminação Pública                                     | E D6                | D6                 | 157 970,25             |           |     |      |       | 2009-01-01 | 2028-12-31       | 5    |
| 02/242   | 2016/5003         | Material de Construção  | O D2                | D2                 | 12 419,81              |           |     |      |       | 2016-01-01 | 2028-12-31       | 5    |
| 02/242   | 2019/8            | Infraestruturas e pavimentação de Arruamentos no loteamento Quinta dos Cadros | E D6                | D6                 | 116 026,70             |           |     |      |       | 2019-01-01 | 2028-12-31       | 0    |
| 02/243   | 2009/21           | Requalificação e Ampliação de Infraestruturas de Saneamento                   | E D6                | D6                 | 57 873,75              |           |     |      |       | 2009-01-01 | 2028-12-31       | 5    |
| 02/243   | 2012/5001         | Saneamento  | O D2                | D2                 | 2 451 757,21           |           |     |      |       | 2012-01-01 | 2028-12-31       | 5    |
| 02/243   | 2017/8            | Sistema de tratamento de águas residuais do Minhocal                          | E D6                | D6                 | 100 500,00             |           |     |      |       | 2017-01-01 | 2028-12-31       | 1    |
| 02/243   | 2020/1            | Sistema de tratamento de águas residuais de Prados                            | E D6                | D6                 | 100 500,00             |           |     |      |       | 2020-01-01 | 2028-12-31       | 0    |
| 02/244   | 2009/22           | Equipamento Básico  | O D6                | D6                 | 145 676,93             |           |     |      |       | 2009-01-01 | 2028-12-31       | 5    |
| 02/244   | 2009/23           | Requalificação e Ampliação da Rede de Distribuição de Água                    | E D6                | D6                 | 157 463,63             |           |     |      |       | 2009-01-01 | 2028-12-31       | 5    |
| 02/245   | 2009/24           | Equipamento Básico  | O D6                | D6                 | 61 233,31              |           |     |      |       | 2009-01-01 | 2028-12-31       | 5    |
| 02/245   | 2012/5002         | Recolha de resíduos urbanos   | O D2                | D2                 | 2 580 217,33           |           |     |      |       | 2012-01-01 | 2028-12-31       | 5    |
| 02/245   | 2022/5            | Recolha de resíduos urbanos   | O D6                | D6                 | 28 782,16              |           |     |      |       | 2023-01-01 | 2028-12-31       | 0    |
| 02/245   | 2008/29.1         | Recolha - Implementação de projeto de recolha selectiva de bioresíduos        | O D6                | D6                 | 119 907,34             |           |     |      |       | 2008-01-01 | 2028-12-31       | 4    |
| 02/246   | 2008/29.3         | Implementação da Rede Primária da Defesa da Floresta                          | E D6                | D6                 | 43 254,35              |           |     |      |       | 2008-01-01 | 2028-12-31       | 5    |
| 02/246   | 2008/29.5         | Beneficiação de Caminhos Florestais   | O D2                | D2                 | 176 410,53             |           |     |      |       | 2008-01-01 | 2028-12-31       | 5    |
| 02/246   | 2008/29.6         | Aquisição de Plantas e Equipamentos de Rega para Jardim                       | E D6                | D6                 | 69 274,16              |           |     |      |       | 2008-01-01 | 2028-12-31       | 5    |
| 02/246   | 2016/5            | Percursos Pedestres   | O D6                | D6                 | 131 919,25             |           |     |      |       | 2016-01-01 | 2028-12-31       | 5    |
| 02/246   | 2016/5            | Plano de eficiência energética Beiras e Serra da Estrela - Pechinas           | O D6                | D6                 | 747 542,40             |           |     |      |       | 2016-01-01 | 2028-12-31       | 5    |

# DPPI - Demonstração de Execução do Plano Plurianual de Investimentos

## Município de Celorico da Beira

(designação de autarquia local)

Período: de 01-01-2023 a 31-12-2023

| Objetivo | Número do Projeto | Montante Previsto |            |            |              |            | Montante Executado |                        |              | Nível de Execução Financeira Anual % | Nível de Execução Financeira Global % |                        |                               |
|----------|-------------------|-------------------|------------|------------|--------------|------------|--------------------|------------------------|--------------|--------------------------------------|---------------------------------------|------------------------|-------------------------------|
|          |                   | Períodos Futuros  |            |            |              |            | Total              | Anos Anteriores        | Ano 2023     |                                      |                                       | Total                  |                               |
|          |                   | Ano 2023          | Ano 2024   | Ano 2025   | Ano 2026     | Ano 2027   |                    |                        |              |                                      |                                       |                        | Anos Seguintes                |
| [1]      | [2]               | [14]              | [15]       | [16]       | [17]         | [18]       | [19]               | [20]=<br>[14]+...+[19] | [21]         | [22]                                 | [23]=<br>[21]+[22]                    | [24]=<br>[22]/[14]*100 | [25]=[23]/<br>([20]+[21])*100 |
| 02/211   | 2022/1.2.13       | 877,00            | 912,00     | 949,00     | 987,00       | 1 026,00   |                    | 4 751,00               |              |                                      | 0,00                                  | 0,00                   | 0,00                          |
| 02/211   | 2022/1.2.14       | 4 575,00          | 4 758,00   | 4 948,00   | 5 146,00     | 5 352,00   |                    | 24 779,00              | 1 10,70      | 2 952,00                             | 3 062,70                              | 64,52                  | 12,31                         |
| 02/211   | 2022/1.2.15       | 25 147,00         | 14 089,00  | 14 652,00  | 15 239,00    | 15 848,00  |                    | 84 975,00              | 664,83       | 1 203,69                             | 1 868,52                              | 4,79                   | 2,18                          |
| 02/211   | 2022/1.2.16       | 2 784,00          | 2 895,00   | 3 011,00   | 3 132,00     | 3 257,00   |                    | 15 079,00              |              |                                      |                                       | 0,00                   | 0,00                          |
| 02/211   | 2022/1.2.17       | 1 158,00          | 1 204,00   | 1 252,00   | 1 303,00     | 1 355,00   |                    | 6 272,00               | 3 706,94     | 48,76                                | 3 755,70                              | 4,21                   | 37,64                         |
| 02/211   | 2022/1.2.18       | 7 000,00          | 7 280,00   | 7 571,00   | 7 874,00     | 8 189,00   |                    | 37 914,00              |              |                                      |                                       | 0,00                   | 0,00                          |
| 02/211   | 2022/1.3.1        | 13 461,00         | 18 783,00  | 19 535,00  | 20 316,00    | 21 129,00  |                    | 93 224,00              | 13 442,37    |                                      | 13 442,37                             | 99,86                  | 14,42                         |
| 02/211   | 2022/1.4.1        | 36 000,00         |            |            |              |            |                    | 36 000,00              | 195,00       |                                      | 195,00                                | 0,54                   | 0,54                          |
| 02/241   | 2013/5001         | 10 000,00         |            |            |              |            |                    | 10 000,00              | 37 371,24    | 1 020,17                             | 38 391,41                             | 10,20                  | 81,04                         |
| 02/241   | 2013/5002         | 500,00            | 520,00     | 541,00     | 562,00       | 585,00     |                    | 2 708,00               | 315 013,57   |                                      | 315 013,57                            | 0,00                   | 99,15                         |
| 02/241   | 2019/5002         | 500,00            |            |            |              |            |                    | 500,00                 |              |                                      |                                       | 0,00                   | 0,00                          |
| 02/241   | 2023/10           | 710,02            | 400 000,00 | 400 000,00 | 400 000,00   |            |                    | 1 200 710,02           |              |                                      |                                       | 0,00                   | 0,00                          |
| 02/241   | 2023/12           | 600,00            | 390 360,00 | 270 660,00 | 1 166 828,20 |            |                    | 1 828 448,20           |              |                                      |                                       | 0,00                   | 0,00                          |
| 02/242   | 2009/19           | 24 500,00         |            |            |              |            |                    | 24 500,00              | 133 470,25   | 10 402,27                            | 143 872,52                            | 42,46                  | 91,08                         |
| 02/242   | 2016/5003         | 2 500,00          | 1 040,00   | 1 082,00   | 1 125,00     | 1 170,00   |                    | 6 917,00               | 5 502,81     | 2 016,52                             | 7 519,33                              | 80,66                  | 60,54                         |
| 02/242   | 2019/8            | 750,00            |            |            |              |            |                    | 750,00                 | 115 276,70   |                                      | 115 276,70                            | 0,00                   | 99,35                         |
| 02/243   | 2009/21           | 9 000,00          |            |            |              |            |                    | 9 000,00               | 48 873,75    | 1 859,67                             | 50 733,42                             | 20,66                  | 87,66                         |
| 02/243   | 2012/5001         | 157 940,00        | 109 962,00 | 92 246,00  | 100 837,00   | 123 089,00 |                    | 584 074,00             | 1 867 683,21 | 147 668,01                           | 2 015 351,22                          | 93,50                  | 82,20                         |
| 02/243   | 2017/8            | 500,00            | 100 000,00 |            |              |            |                    | 100 500,00             |              |                                      |                                       | 0,00                   | 0,00                          |
| 02/243   | 2020/1            | 500,00            | 100 000,00 |            |              |            |                    | 100 500,00             |              |                                      |                                       | 0,00                   | 0,00                          |
| 02/244   | 2009/22           | 8 000,00          |            |            |              |            |                    | 8 000,00               | 137 676,93   | 2 687,00                             | 140 363,93                            | 33,59                  | 96,35                         |
| 02/244   | 2009/23           | 42 829,00         |            |            |              |            |                    | 42 829,00              | 114 634,63   | 34 423,23                            | 149 057,86                            | 80,37                  | 94,66                         |
| 02/245   | 2009/24           | 13 000,00         | 5 000,00   |            |              |            |                    | 18 000,00              | 43 233,31    | 8 806,80                             | 52 040,11                             | 67,74                  | 84,99                         |
| 02/245   | 2012/5002         | 242 721,00        | 135 659,00 | 141 085,00 | 146 728,00   | 152 598,00 |                    | 818 791,00             | 1 761 426,33 | 224 471,21                           | 1 985 897,54                          | 92,48                  | 76,97                         |
| 02/245   | 2022/5            | 28 782,16         |            |            |              |            |                    | 28 782,16              |              | 14 022,00                            | 14 022,00                             | 48,72                  | 48,72                         |
| 02/246   | 2008/29.1         | 500,00            |            |            |              |            |                    | 500,00                 | 149 394,18   |                                      | 149 394,18                            | 0,00                   | 99,67                         |
| 02/246   | 2008/29.3         | 25 000,00         |            |            |              |            |                    | 25 000,00              | 18 254,35    |                                      | 18 254,35                             | 0,00                   | 42,20                         |
| 02/246   | 2008/29.5         | 13 000,00         | 23 920,00  | 24 876,80  | 25 871,87    | 26 906,75  |                    | 114 575,42             | 61 835,11    | 6 107,12                             | 67 942,23                             | 46,98                  | 38,51                         |
| 02/246   | 2008/29.6         | 24 030,00         |            |            |              |            |                    | 24 030,00              | 45 244,16    |                                      | 45 244,16                             | 0,00                   | 65,31                         |
| 02/246   | 2016/5            | 29 500,00         |            |            |              |            |                    | 29 500,00              | 849 961,65   | 19 339,55                            | 869 301,20                            | 65,56                  | 98,84                         |

# DPPI - Demonstração de Execução do Plano Plurianual de Investimentos

## Município de Celorico da Beira

(designação da subarquia local)

Período: de 01-01-2023 a 31-12-2023

| Objetivo | Número do Projeto | Designação do Projeto   | Forma de Realização | Rubrica Orçamental | Fonte de Financiamento |              |              |      | Datas |            | Fase de Execução |      |
|----------|-------------------|---|---------------------|--------------------|------------------------|--------------|--------------|------|-------|------------|------------------|------|
|          |                   |   |                     |                    | RG                     | RP           | UE           | EMPR | ND    | Início     |                  | Fim  |
| [1]      | [2]               | [3]   | [4]                 | [5]                | [6]                    | [7]          | [8]          | [9]  | [10]  | [11]       | [12]             | [13] |
| 02/246   | 2022/5001         | AMCB - Projetos eficiência Energética - ENERAREA  | O D2                | D2                 |                        | 103 982,46   |              |      |       | 2022-01-01 | 2028-12-31       | 5    |
| 02/250   | 2006/6.1          | Requalificação do Centro Cultural   | E D6                | D6                 |                        | 95 718,38    |              |      |       | 2006-01-01 | 2028-12-31       | 4    |
| 02/250   | 2006/6.2          | Requalificação do Mercado Municipal   | E D6                | D6                 |                        | 232 998,26   |              |      |       | 2009-01-01 | 2028-12-31       | 1    |
| 02/250   | 2006/6.3          | Requalificação das Piscinas   | E D6                | D6                 |                        | 252 570,90   |              |      |       | 2006-01-01 | 2028-12-31       | 4    |
| 02/250   | 2006/6.4          | Requalificação do Gimnodesportivo   | E D6                | D6                 |                        | 394 654,04   |              |      |       | 2006-01-01 | 2028-12-31       | 3    |
| 02/251   | 2002/30           | Biblioteca Municipal  | E D6                | D6                 |                        | 1 393 537,96 |              |      |       | 2002-01-01 | 2028-12-31       | 4    |
| 02/251   | 2009/26           | Recuperação e reparação do património cultural edificado  | A D6                | D6                 |                        | 8 458,91     |              |      |       | 2009-01-01 | 2028-12-31       | 5    |
| 02/251   | 2016/7            | Museus  | E D6                | D6                 |                        | 18 633,99    |              |      |       | 2016-01-01 | 2028-12-31       | 0    |
| 02/251   | 2019/3            | CM BSE - Conservação do património cultural   | E D6                | D6                 |                        | 150,00       | 850,00       |      |       | 2019-01-01 | 2028-12-31       | 0    |
| 02/251   | 2020/2            | PADES - Programa de Apoio ao Desenvolvimento de Serviços de Bibliotecas Públicas                | A D6                | D6                 |                        | 11 760,00    |              |      |       | 2020-01-01 | 2022-12-31       | 0    |
| 02/251   | 2021/5003         | Programação cultural em rede  | O D2                | D2                 |                        | 599,00       |              |      |       | 2021-01-01 | 2028-12-31       | 0    |
| 02/252   | 2009/27           | Polidesportivos nas Freguesias  | E D6                | D6                 |                        | 100 119,18   |              |      |       | 2009-01-01 | 2028-12-31       | 5    |
| 02/252   | 2009/28           | Beneficiação e reparação de Equipamentos de Desporto, Recreio e Lazer no Concelho               | A D6                | D6                 |                        | 64 320,42    |              |      |       | 2009-01-01 | 2028-12-31       | 5    |
| 02/252   | 2015/6            | Parques Infantis  | O D6                | D6                 |                        | 85 955,49    |              |      |       | 2015-01-01 | 2028-12-31       | 0    |
| 02/252   | 2019/2            | Parque Urbano do Escorial   | E D6                | D6                 |                        | 1 650 775,00 |              |      |       | 2019-01-01 | 2028-12-31       | 0    |
| 02/252   | 2021/3            | Requalificação de Praias Fluviais   | E D6                | D6                 |                        | 592 500,00   |              |      |       | 2021-01-01 | 2028-12-31       | 0    |
| 02/252   | 2022/4            | REACT-EU_(Re) Autorização de Espaços Verdes - Escorial  | E D6                | D6                 |                        |              | 761,00       |      |       | 2022-01-01 | 2028-12-31       | 0    |
| 02/252   | 2023/5            | Parques e Jardins   | O D6                | D6                 |                        | 4 410,84     |              |      |       | 2023-01-01 | 2028-12-31       | 5    |
| 02/252   | 2023/6            | Passadiços do Mondego   | E D6                | D6                 |                        | 641 000,00   |              |      |       | 2023-01-01 | 2028-12-31       | 0    |
| 02/252   | 2023/7            | Trilhos de Montanha - Rede de Aldeias de Montanha   | E D6                | D6                 |                        | 596 000,00   |              |      |       | 2023-01-01 | 2028-12-31       | 0    |
| 02/252   | 2023/8            | Escola de parapente e de desportos de aventura  | E D6                | D6                 |                        | 200 000,00   |              |      |       | 2023-01-01 | 2028-12-31       | 0    |
| 02/252   | 2023/9            | Melhoria da Visitação do Parque Natural de Serra da Estrela e do Município de Celorico da Beira | E D6                | D6                 |                        | 34,95        | 664,05       |      |       | 2023-01-01 | 2028-12-31       | 0    |
| 02/253   | 2009/29           | Requalificação e Beneficiação de Igrejas e Capelas  | A D6                | D6                 |                        | 27 710,56    |              |      |       | 2009-01-01 | 2028-12-31       | 5    |
| 02/253   | 2009/30           | Camitérios  | A D6                | D6                 |                        | 44 530,17    |              |      |       | 2009-01-01 | 2028-12-31       | 5    |
| 03/320   | 2010/20           | Parque Industrial da A25  | E D6                | D6                 |                        | 275 378,62   | 1 560 478,83 |      |       | 2010-03-01 | 2028-12-31       | 0    |
| 03/320   | 2021/5001         | Contrato empresa de serviços energéticos - ESE  | O D2                | D2                 |                        | 2 118 791,95 |              |      |       | 2021-01-01 | 2028-12-31       | 5    |
| 03/331   | 2002/76           | Smalização Vertical e Luminosa  | A D6                | D6                 |                        | 518 797,14   |              |      |       | 2002-01-01 | 2028-12-31       | 5    |
| 03/331   | 2006/10           | Caminhos Agrícolas e Rurais   | E D6                | D6                 |                        | 379 375,48   |              |      |       | 2006-01-01 | 2028-12-31       | 4    |
| 03/331   | 2009/32           | Pequenas Obras nas Freguesias   | A D6                | D6                 |                        | 279 380,91   |              |      |       | 2009-01-01 | 2028-12-31       | 5    |


  
 Rubrica nº 8

# DPPI - Demonstração de Execução do Plano Plurianual de Investimentos

## Município de Celorico da Beira

(designação da autarquia local)

Período: de 01-01-2023 a 31-12-2023

| Objetivo | Número do Projeto | Montante Previsto |            |            |            |            | Montante Executado |                        | Nível de Execução Financeira Anual % | Nível de Execução Financeira Global % |                    |                        |                               |       |
|----------|-------------------|-------------------|------------|------------|------------|------------|--------------------|------------------------|--------------------------------------|---------------------------------------|--------------------|------------------------|-------------------------------|-------|
|          |                   | Períodos Futuros  |            |            |            |            | Total              | Total                  |                                      |                                       |                    |                        |                               |       |
|          |                   | Ano 2023          | Ano 2024   | Ano 2025   | Ano 2026   | Ano 2027   |                    |                        |                                      |                                       | Anos Seguintes     | Anos Anteriores        | Ano 2023                      |       |
| [11]     | [2]               | [14]              | [15]       | [16]       | [17]       | [18]       | [19]               | [20]=<br>[14]+...+[19] | [21]                                 | [22]                                  | [23]=<br>[21]+[22] | [24]=<br>[22]/[14]*100 | [25]=[23]/<br>([20]+[21])*100 |       |
| 02/246   | 2022/5001         | 57 358,96         | 38 908,00  |            |            |            |                    |                        | 96 266,96                            | 7 715,50                              | 46 319,66          | 54 035,16              | 80,75                         | 51,97 |
| 02/250   | 2006/6.1          | 11 000,00         | 20 278,00  |            |            |            |                    |                        | 31 278,00                            | 64 440,38                             |                    | 64 440,38              | 0,00                          | 67,32 |
| 02/250   | 2006/6.2          | 1 000,00          | 20 278,00  |            |            |            |                    |                        | 21 278,00                            | 211 720,26                            |                    | 211 720,26             | 0,00                          | 90,87 |
| 02/250   | 2006/6.3          | 58 890,90         |            |            |            |            |                    |                        | 58 890,90                            | 193 680,00                            | 38 223,31          | 231 903,31             | 64,91                         | 91,82 |
| 02/250   | 2006/6.4          | 1 000,00          | 20 278,00  |            |            |            |                    |                        | 21 278,00                            | 373 376,04                            |                    | 373 376,04             | 0,00                          | 94,61 |
| 02/251   | 2002/30           | 16 000,00         | 20 278,00  |            |            |            |                    |                        | 36 278,00                            | 1 357 259,96                          |                    | 1 357 259,96           | 0,00                          | 97,40 |
| 02/251   | 2009/26           | 1 000,00          |            |            |            |            |                    |                        | 1 000,00                             | 7 458,91                              |                    | 7 458,91               | 0,00                          | 88,18 |
| 02/251   | 2016/7            | 250,00            |            |            |            |            |                    |                        | 250,00                               | 18 383,99                             |                    | 18 383,99              | 0,00                          | 98,66 |
| 02/251   | 2019/3            | 1 000,00          |            |            |            |            |                    |                        | 1 000,00                             |                                       |                    |                        | 0,00                          | 0,00  |
| 02/251   | 2020/2            | 11 760,00         |            |            |            |            |                    |                        | 11 760,00                            |                                       |                    |                        | 0,00                          | 0,00  |
| 02/251   | 2021/5003         | 500,00            |            |            |            |            |                    |                        | 500,00                               | 99,00                                 |                    | 99,00                  | 0,00                          | 16,53 |
| 02/252   | 2009/27           | 250,00            |            |            |            |            |                    |                        | 250,00                               | 99 869,18                             |                    | 99 869,18              | 0,00                          | 99,75 |
| 02/252   | 2009/28           | 20 000,00         |            |            |            |            |                    |                        | 20 000,00                            | 44 320,42                             | 7 225,40           | 51 545,82              | 36,13                         | 80,14 |
| 02/252   | 2015/6            | 5 000,00          |            |            |            |            |                    |                        | 5 000,00                             | 80 955,49                             |                    | 80 955,49              | 0,00                          | 94,18 |
| 02/252   | 2019/2            | 138 020,00        | 200 000,00 | 250 000,00 | 550 000,00 | 490 000,00 |                    |                        | 1 628 020,00                         | 22 755,00                             | 69 002,82          | 91 757,82              | 49,99                         | 5,56  |
| 02/252   | 2021/3            | 2 500,00          | 50 000,00  | 100 000,00 | 140 000,00 | 300 000,00 |                    |                        | 592 500,00                           |                                       |                    |                        | 0,00                          | 0,00  |
| 02/252   | 2022/4            | 761,00            |            |            |            |            |                    |                        | 761,00                               |                                       |                    |                        | 0,00                          | 0,00  |
| 02/252   | 2023/5            | 4 410,84          |            |            |            |            |                    |                        | 4 410,84                             |                                       |                    |                        | 0,00                          | 0,00  |
| 02/252   | 2023/6            | 1 000,00          | 40 000,00  | 100 000,00 | 150 000,00 | 350 000,00 |                    |                        | 641 000,00                           |                                       |                    |                        | 0,00                          | 0,00  |
| 02/252   | 2023/7            | 1 000,00          | 50 000,00  | 100 000,00 | 200 000,00 | 245 000,00 |                    |                        | 596 000,00                           |                                       |                    |                        | 0,00                          | 0,00  |
| 02/252   | 2023/8            | 5 000,00          | 5 000,00   | 20 000,00  | 70 000,00  | 100 000,00 |                    |                        | 200 000,00                           |                                       |                    |                        | 0,00                          | 0,00  |
| 02/252   | 2023/9            | 604,00            |            |            |            |            |                    |                        | 604,00                               | 95,00                                 |                    | 95,00                  | 0,00                          | 13,59 |
| 02/253   | 2009/29           | 1 000,00          | 20 278,00  |            |            |            |                    |                        | 21 278,00                            | 6 432,56                              |                    | 6 432,56               | 0,00                          | 23,21 |
| 02/253   | 2009/30           | 1 000,00          | 20 278,00  |            |            |            |                    |                        | 21 278,00                            | 23 252,17                             |                    | 23 252,17              | 0,00                          | 52,22 |
| 03/320   | 2010/20           | 724 159,00        |            |            |            |            |                    |                        | 724 159,00                           | 1 111 698,45                          | 632 065,02         | 1 743 763,47           | 87,28                         | 94,98 |
| 03/320   | 2021/5001         | 361 695,00        | 322 811,00 | 335 723,00 | 349 152,00 | 363 118,00 |                    |                        | 1 732 499,00                         | 386 292,95                            | 339 250,31         | 725 543,26             | 93,79                         | 34,24 |
| 03/331   | 2002/76           | 21 900,00         |            |            |            |            |                    |                        | 21 900,00                            | 496 897,14                            | 10 377,42          | 507 274,56             | 47,39                         | 97,78 |
| 03/331   | 2006/10           | 1 000,00          |            |            |            |            |                    |                        | 1 000,00                             | 378 375,48                            |                    | 378 375,48             | 0,00                          | 99,74 |
| 03/331   | 2009/32           | 40 000,00         |            |            |            |            |                    |                        | 40 000,00                            | 239 380,91                            |                    | 239 380,91             | 0,00                          | 85,68 |

  
 Pág. 7 de 8

# DPPI - Demonstração de Execução do Plano Plurianual de Investimentos

## Município de Celorico da Beira

(designação da autarquia local)

Período: de 01-01-2023 a 31-12-2023

| Objetivo      | Número do Projeto | Designação do Projeto  | Forma de Realização | Rubrica Orçamental | Fonte de Financiamento |                     |                       |                     | Datas |            | Fase de Execução |      |
|---------------|-------------------|--|---------------------|--------------------|------------------------|---------------------|-----------------------|---------------------|-------|------------|------------------|------|
|               |                   |  |                     |                    | RG                     | RP                  | UE                    | EMPR                | MD    | Início     |                  | Fim  |
| [1]           | [2]               | [3]  | [4]                 | [5]                | [6]                    | [7]                 | [8]                   | [9]                 | [10]  | [11]       | [12]             | [13] |
| 03/331        | 2009/36           | Pavimentação e Requalificação de Estradas Municipais e Arruamentos | E D6                | D6                 |                        | 2 115 414,62        |                       |                     |       | 2009-01-01 | 2028-12-31       | 5    |
| 03/331        | 2017/5001         | Pequenas reparações de estradas                                    | O D2                | D2                 |                        | 175 698,55          |                       |                     |       | 2017-01-01 | 2028-12-31       | 5    |
| 03/331        | 2021/4            | Requalificação do Largo da Corredoura                              | E D6                | D6                 |                        | 56 433,18           | 319 788,04            |                     |       | 2021-01-01 | 2028-12-31       | 1    |
| 03/331        | 2021/5            | Beneficiação da EN16   | E D6                | D6                 |                        | 177 162,75          | 1 003 922,25          |                     |       | 2021-01-01 | 2028-12-31       | 0    |
| 03/341        | 2015/2            | Requalificação do Mercado do Leilão do Gado                        | E D6                | D6                 |                        | 66 150,00           | 374 850,00            |                     |       | 2015-01-01 | 2028-12-31       | 1    |
| 03/342        | 2007/1            | Castelo de Linhares  | E D6                | D6                 |                        | 167 163,40          |                       |                     |       | 2007-01-01 | 2028-12-31       | 4    |
| 03/342        | 2007/40           | Pousada de Linhares  | O D6                | D6                 |                        | 102 271,40          |                       |                     |       | 2007-01-01 | 2028-12-31       | 5    |
| 03/342        | 2009/5101         | Eventos e Exposições de Produtos Regionais                         | O D2                | D2                 |                        | 1 376 545,15        |                       |                     |       | 2009-01-01 | 2028-12-31       | 5    |
| 03/342        | 2016/5006         | Geopark Estrela  | A D4.2              | D4.2               |                        | 275 000,00          |                       |                     |       | 2016-01-01 | 2028-12-31       | 0    |
| 03/342        | 2018/5024         | CIM-BSE - Cultura em Rede dos Beiros e Serra da Estrela            | O D2                | D2                 |                        | 86 910,29           |                       |                     |       | 2018-01-01 | 2028-12-31       | 5    |
| 03/342        | 2018/5025         | Associação Aldeias Históricas de Portugal - Projetos               | O D2                | D2                 |                        | 140 802,27          |                       |                     |       | 2018-01-01 | 2028-12-31       | 5    |
| 03/342        | 2018/5030         | AHP - Turismo acessível em Linhares da Beira                       | E D6                | D6                 |                        | 72 865,72           |                       |                     |       | 2018-01-01 | 2028-12-31       | 1    |
| 03/342        | 2019/1            | Castelo de Celorico da Beira                                       | O D6                | D6                 |                        | 710 450,20          |                       |                     |       | 2019-01-01 | 2028-12-31       | 0    |
| 03/342        | 2019/4            | CIM BSE - Conservação do património Natural                        | E D6                | D6                 |                        | 150,00              | 850,00                |                     |       | 2019-01-01 | 2028-12-31       | 0    |
| 03/342        | 2023/13           | ITP - Transformar Turismo: Dar a Volta à Curva                     | O D6                | D6                 |                        | 346 540,84          | 133 366,16            |                     |       | 2023-01-01 | 2026-12-01       | 1    |
| <b>Total:</b> |                   |  |                     |                    |                        | <b>9 384 660,25</b> | <b>128 238 293,79</b> | <b>6 830 835,59</b> |       |            |                  |      |

# DPPI - Demonstração de Execução do Plano Plurianual de Investimentos

## Município de Celorico da Beira

(designação da subunidade local)

Período: de 01-01-2023 a 31-12-2023

| Objetivo      | Número do Projeto | Montante Previsto |               |               |               |               | Montante Executado |                        |               | Nível de Execução Financeira Anual % | Nível de Execução Financeira Global % |                        |                        |
|---------------|-------------------|-------------------|---------------|---------------|---------------|---------------|--------------------|------------------------|---------------|--------------------------------------|---------------------------------------|------------------------|------------------------|
|               |                   | Períodos Futuros  |               |               |               |               | Total              | Ano 2023               | Total         |                                      |                                       |                        |                        |
|               |                   | Ano 2023          | Ano 2024      | Ano 2025      | Ano 2026      | Ano 2027      |                    |                        |               |                                      |                                       | Anos Seguintes         |                        |
| [1]           | [2]               | [14]              | [15]          | [16]          | [17]          | [18]          | [19]               | [20]=<br>[14]+...+[19] | [21]          | [22]                                 | [23]=<br>[21]+[22]                    | [24]=<br>[22]/[14]*100 | [25]=[23]/<br>[20]*100 |
| 03/331        | 2009/36           | 85 000,00         | 80 000,00     | 200 000,00    | 200 000,00    | 120 000,00    |                    | 685 000,00             | 1 430 414,62  | 52 717,39                            | 1 483 132,01                          | 62,02                  | 70,11                  |
| 03/331        | 2017/5001         | 44 699,00         | 10 087,00     | 10 490,00     | 10 910,00     | 11 346,00     |                    | 87 532,00              | 88 166,55     | 26 501,08                            | 114 667,63                            | 59,29                  | 65,26                  |
| 03/331        | 2021/4            | 27 500,00         |               |               |               |               |                    | 27 500,00              | 348 721,22    | 27 140,44                            | 375 861,66                            | 98,69                  | 99,90                  |
| 03/331        | 2021/5            | 1 000,00          | 200 000,00    | 250 000,00    | 500 000,00    | 230 000,00    |                    | 1 181 000,00           | 85,00         |                                      | 85,00                                 | 0,00                   | 0,01                   |
| 03/341        | 2015/2            | 1 000,00          | 200 000,00    | 150 000,00    | 90 000,00     |               |                    | 441 000,00             |               |                                      |                                       | 0,00                   | 0,00                   |
| 03/342        | 2007/1            | 2 000,00          |               |               |               |               |                    | 2 000,00               | 165 163,40    |                                      | 165 163,40                            | 0,00                   | 98,80                  |
| 03/342        | 2007/40           | 1 000,00          |               |               |               |               |                    | 1 000,00               | 101 271,40    |                                      | 101 271,40                            | 0,00                   | 99,02                  |
| 03/342        | 2009/5101         | 467 840,00        | 214 073,60    | 222 636,54    | 231 542,01    | 240 453,00    |                    | 1 376 545,15           |               |                                      |                                       | 83,51                  | 28,38                  |
| 03/342        | 2016/5006         | 25 000,00         | 25 000,00     | 25 000,00     | 25 000,00     | 25 000,00     |                    | 125 000,00             | 150 000,00    | 15 000,00                            | 165 000,00                            | 60,00                  | 60,00                  |
| 03/342        | 2018/5024         | 5 000,00          |               |               |               |               |                    | 5 000,00               | 81 910,29     | 1 859,76                             | 83 770,05                             | 37,20                  | 96,39                  |
| 03/342        | 2018/5025         | 8 000,00          |               |               |               |               |                    | 8 000,00               | 132 802,27    |                                      | 132 802,27                            | 0,00                   | 94,32                  |
| 03/342        | 2018/5030         | 1 000,00          |               |               |               |               |                    | 1 000,00               | 71 865,72     |                                      | 71 865,72                             | 0,00                   | 98,63                  |
| 03/342        | 2019/1            | 42 300,00         | 35 000,00     | 65 000,00     |               |               |                    | 142 300,00             | 568 150,20    |                                      | 568 150,20                            | 0,00                   | 79,97                  |
| 03/342        | 2019/4            | 1 000,00          |               |               |               |               |                    | 1 000,00               |               |                                      |                                       | 0,00                   | 0,00                   |
| 03/342        | 2023/13           | 1 000,00          | 423 706,00    | 55 201,00     |               |               |                    | 479 907,00             |               |                                      |                                       | 0,00                   | 0,00                   |
| <b>Total:</b> |                   | 16 252 334,50     | 13 515 930,71 | 13 204 846,34 | 14 550 100,23 | 13 696 222,09 |                    | 71 219 434,57          | 73 234 355,06 | 13 208 577,83                        | 86 442 932,89                         | 81,27                  | 59,84                  |

# Execução Anual do Plano Plurianual de Investimentos

## Município de Celorico da Beira

Ano: 2023  
(unidade: €)

(designação de sublinha local)

| Dó | Projeto | Designação                             | Código Classificação Orçamental | Forma de Realização | Fonte Financiamento (%) |    |    | Datas (Mês/Ano) |         |         | Montante Previsto       |                |              | Montante executado |                 |              | Nível Execução Anual (%) | Nível Execução Global (%) |
|----|---------|--|---------------------------------|---------------------|-------------------------|----|----|-----------------|---------|---------|-------------------------|----------------|--------------|--------------------|-----------------|--------------|--------------------------|---------------------------|
|    |         |  |                                 |                     | RP                      | RG | UE | EM              | Início  | Fim     | Ano                     | Anos seguintes | Total        | Ano                | Anos anteriores | Total        |                          |                           |
| 01 | 111     | Funções Gerais                         |                                 |                     |                         |    |    |                 |         |         |                         |                |              |                    |                 |              |                          |                           |
| 01 | 111     | Administração geral                    |                                 |                     |                         |    |    |                 |         |         |                         |                |              |                    |                 |              |                          |                           |
| 01 | 111     | 2008/1                                 | 02 07010301                     | O                   | 100                     |    |    |                 | 01/2008 | 12/2028 | 67 500,00               | 490 000,00     | 557 500,00   | 125 869,82         | 45 464,08       | 171 333,98   | 67,35                    | 25,07                     |
| 01 | 111     | 2008/5                                 | 02 07010802                     | O                   | 100                     |    |    |                 | 01/2008 | 12/2028 | 184 000,00              | 0,00           | 184 000,00   | 485 865,69         | 121 155,00      | 587 010,69   | 65,85                    | 90,33                     |
| 01 | 111     | 2008/1                                 | 02 07011002                     | O                   | 100                     |    |    |                 | 01/2008 | 12/2028 | 148 000,00              | 0,00           | 148 000,00   | 874 562,20         | 132 889,27      | 1 007 541,47 | 89,25                    | 98,44                     |
| 01 | 111     | 2008/2                                 | 02 070108                       | O                   | 100                     |    |    |                 | 01/2009 | 12/2028 | 40 000,00               | 0,00           | 40 000,00    | 114 289,27         | 33 327,39       | 147 620,69   | 83,32                    | 95,68                     |
| 01 | 111     | 2008/4                                 | 02 070108                       | O                   | 100                     |    |    |                 | 01/2009 | 12/2028 | 9 550,00                | 0,00           | 9 550,00     | 71 717,01          | 9 276,86        | 90 992,86    | 97,13                    | 99,66                     |
| 01 | 111     | 2008/5                                 | 02 070107                       | O                   | 100                     |    |    |                 | 01/2009 | 12/2028 | 38 050,00               | 0,00           | 38 050,00    | 273 269,79         | 31 649,76       | 304 919,54   | 85,18                    | 97,94                     |
| 01 | 111     | 2010/3                                 | 02 070205                       | O                   | 100                     |    |    |                 | 01/2010 | 12/2028 | 42 465,00               | 218 698,00     | 269 153,00   | 145 243,57         | 29 897,49       | 174 941,06   | 69,93                    | 43,26                     |
| 01 | 111     | 2011/1                                 | 02 070301                       | O                   | 100                     |    |    |                 | 01/2011 | 12/2028 | 29 000,00               | 0,00           | 29 000,00    | 102 819,42         | 19 100,00       | 122 019,42   | 85,04                    | 96,90                     |
| 01 | 111     | 2016/7                                 | 02 07010301                     | E                   | 100                     |    |    |                 | 01/2015 | 12/2028 | 17 000,00               | 0,00           | 17 000,00    | 234 881,80         | 13 118,17       | 247 700,97   | 77,17                    | 98,46                     |
| 01 | 111     | 2018/6032                              | 02 07010307                     | O                   | 100                     |    |    |                 | 01/2018 | 12/2028 | 1 000,00                | 0,00           | 1 000,00     | 98 298,25          | 0,00            | 98 298,25    | 0,00                     | 98,99                     |
| 01 | 111     | 2021/1                                 | 02 07010301                     | E                   | 100                     |    |    |                 | 01/2021 | 12/2028 | 950,11                  | 131 850,11     | 132 800,22   | 0,00               | 0,00            | 0,00         | 0,00                     | 0,00                      |
| 01 | 111     | 2023/1                                 | 02 07010401                     | E                   | 100                     |    |    |                 | 01/2023 | 12/2028 | 5 552,00                | 0,00           | 5 552,00     | 1 430 414,62       | 0,00            | 1 430 414,62 | 0,00                     | 99,61                     |
| 01 | 111     | 2023/2                                 | 02 07011002                     | O                   | 100                     |    |    |                 | 01/2023 | 12/2028 | 184 500,00              | 0,00           | 184 500,00   | 100,00             | 0,00            | 100,00       | 0,00                     | 0,06                      |
|    |         |  |                                 |                     |                         |    |    |                 |         |         | 762 597,11              | 838 638,11     | 1 601 235,22 | 3 897 115,44       | 436 777,97      | 4 372 863,41 | 57,15                    | 78,96                     |
|    |         |  |                                 |                     |                         |    |    |                 |         |         | Totais do Programa 111: |                |              |                    |                 |              |                          |                           |
| 01 | 121     | Proteção civil e luta contra incêndios |                                 |                     |                         |    |    |                 |         |         |                         |                |              |                    |                 |              |                          |                           |
| 01 | 121     | 2022/2                                 | 02 070308                       | E                   | 100                     |    |    |                 | 01/2022 | 12/2028 | 279 038,00              | 0,00           | 279 038,00   | 0,00               | 225 009,91      | 225 009,91   | 80,64                    | 90,64                     |
| 01 | 121     | 2022/3                                 | 02 070308                       | E                   | 100                     |    |    |                 | 01/2022 | 12/2028 | 120 000,00              | 0,00           | 120 000,00   | 0,00               | 78 168,38       | 78 168,38    | 65,14                    | 65,14                     |
| 01 | 121     | 2023/3                                 | 02 070308                       | O                   | 100                     |    |    |                 | 01/2023 | 12/2028 | 165 860,00              | 0,00           | 165 860,00   | 100,00             | 39 452,06       | 39 552,06    | 25,31                    | 25,36                     |
| 01 | 121     | 2023/4                                 | 02 070308                       | E                   | 40                      | 60 |    |                 | 01/2023 | 12/2028 | 208 730,00              | 337 420,00     | 544 150,00   | 0,00               | 188 166,10      | 166 166,10   | 80,38                    | 0,00                      |
|    |         |  |                                 |                     |                         |    |    |                 |         |         | 761 618,00              | 337 420,00     | 1 099 038,00 | 100,00             | 508 793,45      | 608 693,45   | 66,80                    | 46,30                     |
|    |         |  |                                 |                     |                         |    |    |                 |         |         | 1 524 185,11            | 1 178 058,11   | 2 700 243,22 | 3 837 215,44       | 944 671,42      | 4 881 766,66 | 61,97                    | 73,55                     |
|    |         |  |                                 |                     |                         |    |    |                 |         |         | Totais do Objetoivo 01: |                |              |                    |                 |              |                          |                           |



# Execução Anual do Plano Plurianual de Investimentos

## Município de Celorico da Beira

(designação da subação local)

Ano: 2023

(unidades: €)

| Projeto | Ano / Nº Ação | Designação  | Código Classificação Orçamental | Forma de Realiz. | Fonte Financiamento (%) |    |     | Montante Previsto |         |            | Montante executado |       |                 | Nível Execução Anual (%) | Nível Execução Global (%) |       |       |
|---------|---------------|---|---------------------------------|------------------|-------------------------|----|-----|-------------------|---------|------------|--------------------|-------|-----------------|--------------------------|---------------------------|-------|-------|
|         |               |   |                                 |                  | RP                      | RG | LIE | EM                | Fin     | Ano        | Anos seguintes     | Total | Anos Anteriores |                          |                           | Ano   | Total |
|         |               |   |                                 |                  | RP                      | RG | LIE | EM                | Fin     | Ano        | Anos seguintes     | Total | Anos Anteriores |                          |                           | Ano   | Total |
| 02      | 211           | Funções sociais   |                                 |                  |                         |    |     |                   |         |            |                    |       |                 |                          |                           |       |       |
| 02      | 211           | Ensino não superior   |                                 |                  |                         |    |     |                   |         |            |                    |       |                 |                          |                           |       |       |
| 02      | 211           | Recuperação e manutenção de Escolas e Jardins de Infância                     | 02 07010305                     | E                | 100                     |    |     | 01/2009           | 12/2028 | 15 000,00  | 0,00               | 0,00  | 15 000,00       | 95 532,66                | 0,00                      | 85,08 |       |
| 02      | 211           | Reconstrução e ampliação de Escola Básica e Secundária Sacadura Cabral        | 02 07010305                     | E                | 15                      | 85 |     | 01/2017           | 12/2028 | 58 847,00  | 0,00               | 0,00  | 58 847,00       | 2 217 270,74             | 10 657,44                 | 18,64 |       |
| 02      | 211           | Requalificação de Escolas EB1 Lajeosa   | 02 07010305                     | O                | 15                      | 85 |     | 01/2018           | 12/2028 | 439 327,00 | 0,00               | 0,00  | 439 327,00      | 30 154,69                | 427 093,03                | 97,97 |       |
| 02      | 211           | Agrupamento de Escolas de Celorico da Beira - Transit. de Competências        |                                 |                  |                         |    |     |                   |         |            |                    |       |                 |                          |                           |       |       |
| 02      | 211           | Despesas de Capital   |                                 |                  |                         |    |     |                   |         |            |                    |       |                 |                          |                           |       |       |
| 02      | 211           | Equipamento básico  | 02 07011002                     | O                | 100                     |    |     | 01/2022           | 12/2028 | 36 000,00  | 0,00               | 0,00  | 36 000,00       | 0,00                     | 185,00                    | 0,54  |       |
| 02      | 241           | Habituação  |                                 |                  |                         |    |     |                   |         |            |                    |       |                 |                          |                           |       |       |
| 02      | 241           | 1.º Direito - Construção de Habitação Social                                  | 02 0701020201                   | E                | 100                     |    |     |                   |         | 710,02     | 1 200 000,00       | 0,00  | 1 200 710,02    | 0,00                     | 0,00                      | 0,00  |       |
| 02      | 241           | IHRU - Programa Atendimento Acessível   | 02 0701020201                   | E                | 100                     |    |     |                   |         | 600,00     | 1 827 848,20       | 0,00  | 1 828 448,20    | 0,00                     | 0,00                      | 0,00  |       |
|         |               |   |                                 |                  |                         |    |     |                   |         | 1 310,02   | 3 027 848,20       | 0,00  | 3 028 158,22    | 0,00                     | 0,00                      | 0,00  |       |
| 02      | 242           | Ordenamento do território   |                                 |                  |                         |    |     |                   |         |            |                    |       |                 |                          |                           |       |       |
| 02      | 242           | Alargamento da Rede de Iluminação Pública                                     | 02 07010404                     | E                | 100                     |    |     | 01/2009           | 12/2028 | 24 500,00  | 0,00               | 0,00  | 24 500,00       | 139 470,25               | 10 402,27                 | 42,48 |       |
| 02      | 242           | Infraestruturas e pavimentação de Arruamentos no loteamento Quinta dos Cedros | 02 07030301                     | E                | 100                     |    |     | 01/2019           | 12/2028 | 750,00     | 0,00               | 0,00  | 750,00          | 115 276,70               | 0,00                      | 99,95 |       |
|         |               |   |                                 |                  |                         |    |     |                   |         | 25 250,00  | 0,00               | 0,00  | 25 250,00       | 248 746,95               | 10 402,27                 | 94,59 |       |
| 02      | 243           | Saneamento  |                                 |                  |                         |    |     |                   |         |            |                    |       |                 |                          |                           |       |       |
| 02      | 243           | Requalificação e Ampliação de Infraestruturas de Saneamento                   | 02 07030302                     | E                | 100                     |    |     | 01/2009           | 12/2028 | 9 000,00   | 0,00               | 0,00  | 9 000,00        | 48 873,75                | 1 666,67                  | 87,68 |       |
| 02      | 243           | Sistema de tratamento de águas residuais do Mirhocal                          | 02 07030303                     | E                | 100                     |    |     | 01/2017           | 12/2028 | 500,00     | 100 000,00         | 0,00  | 100 500,00      | 0,00                     | 0,00                      | 0,00  |       |
| 02      | 243           | Sistema de tratamento de águas residuais de Praeoa                            | 02 07030303                     | E                | 100                     |    |     | 01/2020           | 12/2028 | 500,00     | 100 000,00         | 0,00  | 100 500,00      | 0,00                     | 0,00                      | 0,00  |       |
|         |               |   |                                 |                  |                         |    |     |                   |         | 10 000,00  | 200 000,00         | 0,00  | 210 000,00      | 48 873,75                | 1 666,67                  | 89,60 |       |
| 02      | 244           | Abastecimento de água   |                                 |                  |                         |    |     |                   |         |            |                    |       |                 |                          |                           |       |       |
| 02      | 244           | Equipamento básico  | 02 07011002                     | O                | 100                     |    |     | 01/2009           | 12/2028 | 8 000,00   | 0,00               | 0,00  | 8 000,00        | 137 676,93               | 2 687,00                  | 88,35 |       |
| 02      | 244           | Requalificação e Ampliação da Rede de Distribuição de Água                    | 02 07030307                     | E                | 100                     |    |     | 01/2009           | 12/2028 | 42 829,00  | 0,00               | 0,00  | 42 829,00       | 114 634,63               | 34 423,23                 | 94,66 |       |
| 02      | 245           | Resíduos sólidos  |                                 |                  |                         |    |     |                   |         |            |                    |       |                 |                          |                           |       |       |
| 02      | 245           | Equipamento Básico  | 02 07011001                     | O                | 100                     |    |     |                   |         | 50 829,00  | 0,00               | 0,00  | 50 829,00       | 282 311,56               | 37 110,23                 | 95,47 |       |
| 02      | 245           | Recolha seletiva de bioresíduos   | 02 07011001                     | O                | 100                     |    |     | 01/2009           | 12/2028 | 13 000,00  | 5 000,00           | 0,00  | 18 000,00       | 43 233,31                | 8 906,80                  | 84,99 |       |
|         |               |   |                                 |                  |                         |    |     |                   |         | 28 782,16  | 0,00               | 0,00  | 28 782,16       | 0,00                     | 14 022,00                 | 48,72 |       |
|         |               |   |                                 |                  |                         |    |     |                   |         | 41 782,16  | 5 000,00           | 0,00  | 46 782,16       | 43 233,31                | 22 928,80                 | 73,39 |       |
| 02      | 246           | Proteção do meio ambiente e conservação da nature                             |                                 |                  |                         |    |     |                   |         |            |                    |       |                 |                          |                           |       |       |
| 02      | 246           | Programa de Defesa da Floresta  |                                 |                  |                         |    |     |                   |         |            |                    |       |                 |                          |                           |       |       |
| 02      | 246           | Implementação da Rede Primária da Defesa da Floresta                          | 02 070305                       | O                | 20                      | 80 |     | 01/2008           | 12/2028 | 500,00     | 0,00               | 0,00  | 500,00          | 149 384,18               | 0,00                      | 99,67 |       |

Pág. 2 de 5

# Execução Anual do Plano Plurianual de Investimentos

## Município de Celorico da Beira

(designação da subunidade local)

Ano: 2023  
(unidades: €)

| Ord. Prog       | Projeto | Designação  | Código Classificação Orçamental | Forma de Financiamento | Data (Mês/Ano) |         |    | Montante Previsto |              |      | Montante executado |           |              | Nível Execução Anual (%) | Nível Execução Global (%) |       |
|-----------------|---------|---|---------------------------------|------------------------|----------------|---------|----|-------------------|--------------|------|--------------------|-----------|--------------|--------------------------|---------------------------|-------|
|                 |         |   |                                 |                        | RP             | RG      | UE | EM                | Fim          | Ano  | Anos seguintes     | Total     | Ano          |                          |                           | Total |
|                 |         |   |                                 |                        |                |         |    |                   |              |      |                    |           |              |                          |                           |       |
| 02              |         | Funções sociais   |                                 |                        |                |         |    |                   |              |      |                    |           |              |                          |                           |       |
| 02 246          |         | Proteção do meio ambiente e conservação da natureza   |                                 |                        |                |         |    |                   |              |      |                    |           |              |                          |                           |       |
| 02 246 2006/29  | 3       | Beneficição de Caminhos Florestais  | 02 07030308                     | E 100                  | 01/2008        | 12/2028 |    | 25 000,00         | 0,00         | 0,00 | 18 254,35          | 0,00      | 18 254,35    | 0,00                     | 42,20                     |       |
| 02 246 2006/29  | 6       | Percursos Pedestres   | 02 07030305                     | E 100                  | 01/2008        | 12/2028 |    | 24 030,00         | 0,00         | 0,00 | 45 244,16          | 0,00      | 45 244,16    | 0,00                     | 65,31                     |       |
| 02 246 2016/5   |         | Plano de eficiência energética Baíras e Serra da Estrela - Pícnas                               | 02 07010302                     | O 15                   | 01/2016        | 12/2028 |    | 28 500,00         | 0,00         | 0,00 | 849 981,65         | 19 339,55 | 869 301,20   | 65,58                    | 98,84                     |       |
|                 |         | Totais do Programa 246:   |                                 |                        |                |         |    | 79 030,00         | 0,00         | 0,00 | 1 062 844,34       | 19 339,55 | 1 082 183,88 | 24,47                    | 94,77                     |       |
| 02 250          |         | Serviços culturais, recreativos e religiosos  |                                 |                        |                |         |    |                   |              |      |                    |           |              |                          |                           |       |
| 02 250 2006/6   |         | Requalificação de edifícios de utilidade pública  |                                 |                        |                |         |    |                   |              |      |                    |           |              |                          |                           |       |
| 02 250 2006/6 1 |         | Requalificação do Centro Cultural   | 02 07010301                     | E 100                  | 01/2008        | 12/2028 |    | 11 000,00         | 20 278,00    | 0,00 | 64 440,38          | 0,00      | 64 440,38    | 0,00                     | 67,32                     |       |
| 02 250 2006/6 2 |         | Requalificação do Mercado Municipal   | 02 07010301                     | E 100                  | 01/2008        | 12/2028 |    | 1 000,00          | 20 278,00    | 0,00 | 211 720,28         | 0,00      | 211 720,28   | 0,00                     | 90,87                     |       |
| 02 250 2006/6 3 |         | Requalificação das Pícnas   | 02 07010302                     | E 100                  | 01/2008        | 12/2028 |    | 58 880,90         | 0,00         | 0,00 | 193 680,00         | 38 223,31 | 231 903,31   | 64,91                    | 91,82                     |       |
| 02 250 2006/6 4 |         | Requalificação do Gimnodesportivo   | 02 07010302                     | E 100                  | 01/2008        | 12/2028 |    | 1 000,00          | 20 278,00    | 0,00 | 373 376,04         | 0,00      | 373 376,04   | 0,00                     | 94,81                     |       |
|                 |         | Totais do Programa 250:   |                                 |                        |                |         |    | 71 880,90         | 60 834,00    | 0,00 | 132 724,90         | 38 223,31 | 681 439,98   | 53,17                    | 90,32                     |       |
| 02 261          |         | Cultura   |                                 |                        |                |         |    |                   |              |      |                    |           |              |                          |                           |       |
| 02 261 2002/30  |         | Biblioteca Municipal  | 02 07010301                     | E 100                  | 01/2002        | 12/2028 |    | 18 000,00         | 20 278,00    | 0,00 | 1 357 259,96       | 0,00      | 1 357 259,96 | 0,00                     | 97,40                     |       |
| 02 261 2002/26  |         | Recuperação e reparação do património cultural edificado  | 02 070305                       | A 100                  | 01/2008        | 12/2028 |    | 1 000,00          | 0,00         | 0,00 | 7 456,91           | 0,00      | 7 456,91     | 0,00                     | 96,18                     |       |
| 02 261 2016/7   |         | Museus  | 02 07010307                     | E 100                  | 01/2016        | 12/2028 |    | 250,00            | 0,00         | 0,00 | 16 383,99          | 0,00      | 16 383,99    | 0,00                     | 98,66                     |       |
| 02 261 2018/3   |         | CIJ BSE - Conservação do património cultural  | 02 070305                       | E 15                   | 01/2018        | 12/2028 |    | 1 000,00          | 0,00         | 0,00 | 0,00               | 0,00      | 0,00         | 0,00                     | 0,00                      |       |
| 02 261 2020/2   |         | PADES - Programa de Apoio ao Desenvolvimento de Serviços de Bibliotecas Públicas                | 02 070115                       | A 100                  | 01/2020        | 12/2022 |    | 11 780,00         | 0,00         | 0,00 | 0,00               | 0,00      | 0,00         | 0,00                     | 0,00                      |       |
|                 |         | Totais do Programa 261:   |                                 |                        |                |         |    | 30 010,00         | 20 278,00    | 0,00 | 1 383 102,86       | 0,00      | 1 383 102,86 | 0,00                     | 96,49                     |       |
| 02 262          |         | Desporto, recreio e lazer   |                                 |                        |                |         |    |                   |              |      |                    |           |              |                          |                           |       |
| 02 262 2009/27  |         | Pódesportivos nas Freguesias  | 02 07010406                     | E 100                  | 01/2008        | 12/2028 |    | 250,00            | 0,00         | 0,00 | 89 889,18          | 0,00      | 89 889,18    | 0,00                     | 99,75                     |       |
| 02 262 2009/28  |         | Beneficição e reparação de Equipamentos de Desporto, Recreio e Lazer no Concelho                | 02 07010302                     | A 100                  | 01/2008        | 12/2028 |    | 20 000,00         | 0,00         | 0,00 | 44 320,42          | 7 225,40  | 51 545,82    | 38,13                    | 80,14                     |       |
| 02 262 2015/6   |         | Parques Infantis  | 02 07010405                     | O 100                  | 01/2015        | 12/2028 |    | 5 000,00          | 0,00         | 0,00 | 80 955,49          | 0,00      | 80 955,49    | 0,00                     | 94,18                     |       |
| 02 262 2019/2   |         | Parque Urbano do Escorial   | 02 07010405                     | E 100                  | 01/2019        | 12/2028 |    | 138 020,00        | 1 490 000,00 | 0,00 | 22 755,00          | 69 002,62 | 91 757,62    | 49,69                    | 5,58                      |       |
| 02 262 2021/3   |         | Requalificação de Praias Fluviais   | 02 07010302                     | E 100                  | 01/2021        | 12/2028 |    | 2 500,00          | 590 000,00   | 0,00 | 0,00               | 0,00      | 0,00         | 0,00                     | 0,00                      |       |
| 02 262 2022/4   |         | REACT-EU (RE) Arborização de Espaços Verdes - Escorial  | 02 07010406                     | E 100                  | 01/2022        | 12/2028 |    | 761,00            | 0,00         | 0,00 | 0,00               | 0,00      | 0,00         | 0,00                     | 0,00                      |       |
| 02 262 2023/5   |         | Parques e Jardins   | 02 07010405                     | O 100                  | 01/2023        | 12/2028 |    | 4 410,84          | 0,00         | 0,00 | 0,00               | 0,00      | 0,00         | 0,00                     | 0,00                      |       |
| 02 262 2023/6   |         | Passadiços do Mondego   | 02 07010413                     | E 100                  | 01/2023        | 12/2028 |    | 1 000,00          | 840 000,00   | 0,00 | 0,00               | 0,00      | 0,00         | 0,00                     | 0,00                      |       |
| 02 262 2023/7   |         | Tirinos de Montanha - Rede de Aldeias de Montanha   | 02 07030313                     | E 100                  | 01/2023        | 12/2028 |    | 1 000,00          | 595 000,00   | 0,00 | 0,00               | 0,00      | 0,00         | 0,00                     | 0,00                      |       |
| 02 262 2023/8   |         | Escola de parapente e de desportos de aventura  | 02 07010302                     | E 100                  | 01/2023        | 12/2028 |    | 5 000,00          | 195 000,00   | 0,00 | 0,00               | 0,00      | 0,00         | 0,00                     | 0,00                      |       |
| 02 262 2023/9   |         | Melhoria da Visitação do Parque Natural de Serra da Estrela e do Município de Celorico da Beira | 02 07030313                     | E 5                    | 01/2023        | 12/2028 |    | 604,00            | 0,00         | 0,00 | 95,00              | 0,00      | 95,00        | 0,00                     | 13,59                     |       |
|                 |         | Totais do Programa 262:   |                                 |                        |                |         |    | 178 545,84        | 3 510 000,00 | 0,00 | 247 985,09         | 76 228,22 | 324 213,31   | 42,69                    | 8,24                      |       |

*[Handwritten signature]*  
Página 3 de 5

# Execução Anual do Plano Plurianual de Investimentos

## Município de Celorico da Beira

(designação da autarquia local)

Ano: 2023  
(unidades €)

| Cód. Prog     | Projeto<br>Ano / Nº / Ação | Designação                                      | Código<br>Classificação<br>Orçamental | Forma<br>de<br>Realiz. | Fonte Financiamento<br>(%) |    |    | Datas<br>(Mês/Ano) |                         | Montante Previsto |              | Montante executado |              | Nível<br>Execução<br>Anual<br>(%) | Nível<br>Execução<br>Global<br>(%) |              |
|---------------|----------------------------|---|---------------------------------------|------------------------|----------------------------|----|----|--------------------|-------------------------|-------------------|--------------|--------------------|--------------|-----------------------------------|------------------------------------|--------------|
|               |                            |   |                                       |                        | RP                         | RG | UE | EM                 | Início                  | Fim               | Ano          | Anos seguintes     | Total        |                                   |                                    | Ano          |
| 02            |                            | Funções sociais                                 |                                       |                        |                            |    |    |                    |                         |                   |              |                    |              |                                   |                                    |              |
| 02 253        |                            | Outras actividades cívicas e religiosas         |                                       |                        |                            |    |    |                    |                         |                   |              |                    |              |                                   |                                    |              |
| 02 253 200929 |                            | Requalificação e Bem-estar de Igrejas e Capelas | 02 07010307                           | A                      | 100                        |    |    |                    | 01/2009                 | 12/2028           | 1 000,00     | 20 278,00          | 21 278,00    | 6 432,56                          | 0,00                               |              |
| 02 253 200930 |                            | Cemitérios                                      | 02 07010412                           | A                      | 100                        |    |    |                    | 01/2009                 | 12/2028           | 1 000,00     | 20 278,00          | 21 278,00    | 23 252,17                         | 0,00                               |              |
|               |                            |   |                                       |                        |                            |    |    |                    | Totais do Programa 253: |                   | 2 000,00     | 40 556,00          | 42 556,00    | 29 684,73                         | 0,00                               |              |
|               |                            |   |                                       |                        |                            |    |    |                    | Totais do Objectivo 02: |                   | 1 037 621,62 | 6 864 516,20       | 7 902 138,12 | 6 402 997,26                      | 643 637,52                         | 7 136 824,78 |
|               |                            |   |                                       |                        |                            |    |    |                    |                         |                   |              |                    |              |                                   |                                    | 82,05        |
|               |                            |   |                                       |                        |                            |    |    |                    |                         |                   |              |                    |              |                                   |                                    | 49,56        |

*[Handwritten signature]*  
Pag. 4 de 5

# Execução Anual do Plano Plurianual de Investimentos

## Município de Celorico da Beira

Ano: 2023

(unidades: €)

(designação da subunidade local)

| Ordem Prog | Projeto | Designação   | Código Classificação Orçamental | Forma de Financ | Fonte Financiamento (%) |    |         | Montantis Previsto |                         |                | Montante executado |               |                | Nível Execução Anual (%) | Nível Execução Global (%) |       |
|------------|---------|--|---------------------------------|-----------------|-------------------------|----|---------|--------------------|-------------------------|----------------|--------------------|---------------|----------------|--------------------------|---------------------------|-------|
|            |         |  |                                 |                 | RP                      | RG | UE      | EM                 | Ano                     | Atos seguintes | Total              | Ano           | Atos seguintes |                          |                           | Total |
| 03         |         | Funções económicas   |                                 |                 |                         |    |         |                    |                         |                |                    |               |                |                          |                           |       |
| 03         | 320     | Indústria e energia  |                                 |                 |                         |    |         |                    |                         |                |                    |               |                |                          |                           |       |
| 03         | 320     | Parque Industrial da A25   | 02 07030313                     | E               | 15                      | 85 | 03/2010 | 12/2028            | 724 159,00              | 0,00           | 724 159,00         | 1 111 688,45  | 632 065,02     | 1 743 763,47             | 87,28                     | 94,98 |
|            |         |  |                                 |                 |                         |    |         |                    | Totais do Programa 320: | 0,00           | 724 159,00         | 1 111 688,45  | 632 065,02     | 1 743 763,47             | 87,28                     | 94,98 |
| 03         | 331     | Transportes rodoviários  |                                 |                 |                         |    |         |                    |                         |                |                    |               |                |                          |                           |       |
| 03         | 331     | Sinalização Vertical e Luminosa                                    | 02 07010409                     | A               | 100                     |    | 01/2002 | 12/2028            | 21 900,00               | 0,00           | 21 900,00          | 486 897,14    | 10 377,42      | 507 274,56               | 47,39                     | 97,78 |
| 03         | 331     | Caminhões Agrícolas e Rurais                                       | 02 07030308                     | E               | 100                     |    | 01/2006 | 12/2028            | 1 000,00                | 0,00           | 1 000,00           | 378 375,48    | 0,00           | 378 375,48               | 0,00                      | 99,74 |
| 03         | 331     | Pequenas Obras nas Freguesias                                      | 02 07030313                     | A               | 100                     |    | 01/2009 | 12/2028            | 40 000,00               | 0,00           | 40 000,00          | 239 390,91    | 0,00           | 239 390,91               | 0,00                      | 85,88 |
| 03         | 331     | Pavimentação e Requalificação de Estradas Municipais e Arruamentos | 02 07030301                     | E               | 100                     |    | 01/2009 | 12/2028            | 85 000,00               | 600 000,00     | 685 000,00         | 1 430 414,62  | 52 717,39      | 1 483 132,01             | 62,02                     | 70,11 |
| 03         | 331     | Requalificação do Largo da Comedoura                               | 02 07030301                     | E               | 15                      | 85 | 01/2021 | 12/2028            | 27 500,00               | 0,00           | 27 500,00          | 348 721,22    | 0,00           | 375 961,96               | 98,69                     | 99,90 |
| 03         | 331     | Beneficiação de EN16   | 02 07030301                     | E               | 15                      | 85 | 01/2021 | 12/2028            | 1 000,00                | 1 180 000,00   | 1 181 000,00       | 65,00         | 0,00           | 65,00                    | 0,00                      | 0,01  |
|            |         |  |                                 |                 |                         |    |         |                    | Totais do Programa 331: | 1 780 000,00   | 1 959 400,00       | 2 868 874,37  | 90 255,25      | 2 984 103,62             | 51,15                     | 61,52 |
| 03         | 341     | Mercados e feiras  |                                 |                 |                         |    |         |                    |                         |                |                    |               |                |                          |                           |       |
| 03         | 341     | Requalificação do Mercado do Lallo do Gado                         | 02 07010907                     | E               | 15                      | 85 | 01/2015 | 12/2028            | 1 000,00                | 440 000,00     | 441 000,00         | 0,00          | 0,00           | 0,00                     | 0,00                      | 0,00  |
|            |         |  |                                 |                 |                         |    |         |                    | Totais do Programa 341: | 1 000,00       | 441 000,00         | 441 000,00    | 0,00           | 441 000,00               | 0,00                      | 0,00  |
| 03         | 342     | Turismo  |                                 |                 |                         |    |         |                    |                         |                |                    |               |                |                          |                           |       |
| 03         | 342     | Castelo de Linhares  | 02 070305                       | E               | 100                     |    | 01/2007 | 12/2028            | 2 000,00                | 0,00           | 2 000,00           | 165 163,40    | 0,00           | 165 163,40               | 0,00                      | 99,80 |
| 03         | 342     | Pousada de Linhares  | 02 07010907                     | O               | 100                     |    | 01/2007 | 12/2028            | 1 000,00                | 0,00           | 1 000,00           | 101 271,40    | 0,00           | 101 271,40               | 0,00                      | 99,02 |
| 03         | 342     | AHP - Turismo acessível em Linhares da Beira                       | 02 07030301                     | E               | 100                     |    | 01/2018 | 12/2028            | 1 000,00                | 0,00           | 1 000,00           | 71 865,72     | 0,00           | 71 865,72                | 0,00                      | 99,63 |
| 03         | 342     | Castelo de Celorico da Beira                                       | 02 070305                       | O               | 100                     |    | 01/2018 | 12/2028            | 42 300,00               | 100 000,00     | 142 300,00         | 568 150,20    | 0,00           | 568 150,20               | 0,00                      | 79,97 |
| 03         | 342     | CIM BSE - Conservação do património Natural                        | 02 07030313                     | E               | 15                      | 85 | 01/2016 | 12/2028            | 1 000,00                | 0,00           | 1 000,00           | 0,00          | 0,00           | 0,00                     | 0,00                      | 0,00  |
| 03         | 342     | ITP - Transformar Turismo: Dar a Volta à Curva                     | 02 07010413                     | O               | 28                      | 72 | 01/2023 | 12/2028            | 1 000,00                | 478 907,00     | 479 907,00         | 0,00          | 0,00           | 0,00                     | 0,00                      | 0,00  |
|            |         |  |                                 |                 |                         |    |         |                    | Totais do Programa 342: | 48 300,00      | 578 907,00         | 808 450,72    | 0,00           | 808 450,72               | 0,00                      | 59,10 |
|            |         |  |                                 |                 |                         |    |         |                    | Totais do Objetivo 03:  | 948 658,00     | 2 788 807,00       | 4 912 023,54  | 722 300,27     | 5 634 323,61             | 76,04                     | 65,06 |
|            |         |  |                                 |                 |                         |    |         |                    | Totais Gerais:          | 3 511 668,03   | 10 639 461,31      | 15 342 229,24 | 2 310 709,21   | 17 652 935,45            | 65,80                     | 59,45 |

ORGÃO EXECUTIVO

Em .... de ..... de .....

ORGÃO DELIBERATIVO

Em .... de ..... de .....

### Município de Celorico da Beira

No período até 31 de Dezembro de 2023

| Descrição                              | Divida vencida    |                     |                  | Intervalos de Antiquidade da dívida vencida |                 |                  | Exceções         | Pagamentos em Atraso | Total Divida por natureza |                   |                     |      |
|--|-------------------|---------------------|------------------|---|-----------------|------------------|------------------|----------------------|---------------------------|-------------------|---------------------|------|
|  | Curto Prazo       | Médio / Longo Prazo |                  | < 90  | 90 - 180        | 180 - 365        |                  |                      | > 365                     | Curto Prazo       | Médio / Longo Prazo | SOMA |
|  |                   |                     |                  |   |                 |                  |                  |                      |                           |                   |                     |      |
| <b>Despesas Correntes</b>              |                   |                     |                  |   |                 |                  |                  |                      |                           |                   |                     |      |
| Despesas com pessoal                   |                   |                     | 61 110,29        |   |                 |                  | 437,44           | 437,44               | 61 547,73                 | 61 547,73         |                     |      |
| Remunerações certas e permanentes      |                   |                     | 1 070,33         |   |                 |                  |                  |                      | 1 070,33                  | 1 070,33          |                     |      |
| Abonos variáveis ou eventuais          |                   |                     |                  |   |                 |                  |                  |                      |                           |                   |                     |      |
| SS - Encargos com saúde                |                   |                     |                  |   |                 |                  |                  |                      |                           |                   |                     |      |
| ADSE e outros de AP                    |                   | 129 030,75          |                  |   |                 |                  | 709,41           | 709,41               | 709,41                    | 129 030,75        |                     |      |
| Outros sectores fora de AP             |                   | 571,25              |                  |   |                 |                  |                  |                      | 571,25                    | 571,25            |                     |      |
| SS - Contribuições de segurança social |                   |                     |                  |   |                 |                  |                  |                      |                           |                   |                     |      |
| CGA                                    |                   |                     |                  |   |                 |                  |                  |                      |                           |                   |                     |      |
| Segurança social- Regime geral         |                   |                     |                  |   |                 |                  |                  |                      |                           |                   |                     |      |
| Outras                                 |                   |                     |                  |   |                 |                  |                  |                      |                           |                   |                     |      |
| SS - Outras                            |                   |                     | 655,12           |   |                 |                  |                  |                      | 655,12                    | 655,12            |                     |      |
| Outras                                 |                   |                     |                  |   |                 |                  |                  |                      |                           |                   |                     |      |
| Aquisições de bens e serviços          |                   |                     |                  |   |                 |                  |                  |                      |                           |                   |                     |      |
| Aquisições de bens e serviços          | 93 452,23         | 235 054,78          | 4 147,59         | 632,12                                      | 630,36          | 28 392,23        | 16 995,07        | 12 658,76            | 127 254,05                | 235 054,78        |                     |      |
| Juros e outros encargos                |                   |                     |                  |   |                 |                  |                  |                      |                           |                   |                     |      |
| Juros e outros encargos                |                   |                     |                  |   | 1 748,23        | 2 035,87         |                  | 1 793,56             | 3 784,10                  | 233 474,24        |                     |      |
| Transferências correntes               |                   |                     |                  |   |                 |                  |                  |                      |                           |                   |                     |      |
| Transferências correntes               | 10 821,00         | 229 690,14          |                  |   |                 |                  |                  |                      | 10 821,00                 | 10 821,00         |                     |      |
| Administrações públicas                | 200,00            |                     |                  |   |                 |                  |                  |                      | 200,00                    | 200,00            |                     |      |
| Outras transferências correntes        |                   |                     |                  |   |                 |                  |                  |                      |                           |                   |                     |      |
| Subsídios                              |                   |                     |                  |   |                 |                  |                  |                      |                           |                   |                     |      |
| Subsídios                              |                   |                     |                  |   |                 |                  |                  |                      |                           |                   |                     |      |
| Outras despesas correntes              |                   |                     |                  |   |                 |                  |                  |                      |                           |                   |                     |      |
| Outras despesas correntes              | 1 823,24          |                     |                  |   | 192,50          | 14 843,40        |                  | 312,50               | 16 959,14                 | 16 959,14         |                     |      |
| <b>Despesas de capital</b>             |                   |                     |                  |   |                 |                  |                  |                      |                           |                   |                     |      |
| Aquisições de bens de capital          |                   |                     |                  |   |                 |                  |                  |                      |                           |                   |                     |      |
| Aquisições de bens de capital          |                   |                     |                  |   |                 |                  |                  |                      |                           |                   |                     |      |
| Transferências de capital              | 35 429,32         |                     |                  |   | 5 510,40        | 9 041,07         |                  | 7 428,83             | 51 470,81                 | 51 470,81         |                     |      |
| Administrações Públicas                |                   |                     |                  |   |                 |                  |                  |                      |                           |                   |                     |      |
| Outras transferências de capital       |                   |                     |                  |   |                 |                  |                  |                      |                           |                   |                     |      |
| Aquisição de ativos financeiros        |                   |                     |                  |   |                 |                  |                  |                      |                           |                   |                     |      |
| Aquisição de ativos financeiros        |                   |                     |                  |   |                 |                  |                  |                      |                           |                   |                     |      |
| Reembolsos de passivos financeiros     |                   |                     |                  |   |                 |                  |                  |                      |                           |                   |                     |      |
| Reembolsos de passivos financeiros     |                   |                     |                  |   |                 |                  |                  |                      |                           |                   |                     |      |
| Outras despesas de capital             |                   |                     |                  |   |                 |                  |                  |                      |                           |                   |                     |      |
| Outras despesas de capital             |                   |                     |                  |   |                 |                  |                  |                      |                           |                   |                     |      |
| <b>Soma</b>                            | <b>141 626,79</b> | <b>594 346,90</b>   | <b>66 997,43</b> | <b>2 122,14</b>                             | <b>8 087,81</b> | <b>68 954,42</b> | <b>44 031,96</b> | <b>28 726,09</b>     | <b>277 767,29</b>         | <b>872 114,19</b> |                     |      |

*[Handwritten signature]*  
 Pág. 1 de 1

# Anexo às demonstrações orçamentais 1 - Alterações Orçamentais da Receita

Ano: 2023

## Município de Celorico da Beira

(designação da autarquia local)

| Rubricas<br>[1]   | Tipo<br>[2] | Receita                   |                            |                              |                        | Previsões corrigidas<br>[7]=[3]+[4]-[5]+[6] | Observações<br>[8] |
|---|-------------|---------------------------|----------------------------|------------------------------|------------------------|---|--------------------|
|   |             | Previsões iniciais<br>[3] | Inscrições/reforços<br>[4] | Alterações orçamentais       |                        |   |                    |
|   |             |                           |                            | Diminuições/anulações<br>[5] | Créd. Especiais<br>[6] |   |                    |
| R1 - Receita Fiscal   | P/M         | 1 317 407,00              |                            |                              |                        | 1 317 407,00                                |                    |
| R1.1 - Impostos diretos   | P/M         | 1 317 407,00              |                            |                              |                        | 1 317 407,00                                |                    |
| R1.2 - Impostos indiretos                                       | P/M         | 0,00                      |                            |                              |                        | 0,00  |                    |
| R2 - Contribuições para sistemas de proteção social e subsistam | P/M         | 0,00                      |                            |                              |                        | 0,00  |                    |
| R3 - Taxas, multas e outras penalidades                         | P/M         | 123 437,00                |                            |                              |                        | 123 437,00                                  |                    |
| R4 - Rendimentos de propriedade                                 | P/M         | 200,00                    |                            |                              |                        | 200,00                                      |                    |
| R5 - Transferências e subsídios correntes                       | P/M         | 7 405 799,00              |                            |                              |                        | 7 405 799,00                                |                    |
| R5.1 - Transferências correntes                                 | P/M         | 7 405 799,00              |                            |                              |                        | 7 405 799,00                                |                    |
| R5.1.1 - Administrações Públicas                                | P/M         | 7 080 369,00              |                            |                              |                        | 7 080 369,00                                |                    |
| R5.1.1.1 - Administração Central - Estado Português             | P/M         | 7 010 865,00              |                            |                              |                        | 7 010 865,00                                |                    |
| R5.1.1.2 - Administração Central - Outras entidades             | P/M         | 69 504,00                 |                            |                              |                        | 69 504,00                                   |                    |
| R5.1.1.3 - Segurança Social                                     | P/M         | 0,00                      |                            |                              |                        | 0,00  |                    |
| R5.1.1.4 - Administração Regional                               | P/M         | 0,00                      |                            |                              |                        | 0,00  |                    |
| R5.1.1.5 - Administração Local                                  | P/M         | 0,00                      |                            |                              |                        | 0,00  |                    |
| R5.1.2 - Exterior - U E   | P/M         | 0,00                      |                            |                              |                        | 0,00  |                    |
| R5.1.3 - Outras   | P/M         | 325 430,00                |                            |                              |                        | 325 430,00                                  |                    |
| R5.2 - Subsídios correntes                                      | P/M         | 0,00                      |                            |                              |                        | 0,00  |                    |
| R6 - Venda de bens e serviços                                   | P/M         | 1 703 385,00              |                            |                              |                        | 1 703 385,00                                |                    |
| R7 - Outras receitas correntes                                  | P/M         | 1 163,00                  | 480 000,00                 |                              | 480 000,00             | 1 163,00                                    |                    |
| R8 - Venda de bens de investimento                              | P/M         | 35 451,00                 |                            |                              |                        | 35 451,00                                   |                    |
| R9 - Transferências e subsídios de capital                      | P/M         | 3 212 892,00              | 479 328,04                 |                              | 500 790,00             | 3 191 430,04                                |                    |
| R9.1 - Transferências de capital                                | P/M         | 3 212 892,00              | 479 328,04                 |                              | 500 790,00             | 3 191 430,04                                |                    |
| R9.1.1 - Administrações Públicas                                | P/M         | 3 212 892,00              | 479 328,04                 |                              | 500 790,00             | 3 191 430,04                                |                    |
| R9.1.1.1 - Administração Central - Estado Português             | P/M         | 3 212 892,00              | 479 228,04                 |                              | 500 790,00             | 3 191 330,04                                |                    |
| R9.1.1.2 - Administração Central - Outras entidades             | P/M         | 0,00                      |                            |                              |                        | 0,00  |                    |
| R9.1.1.3 - Segurança Social                                     | P/M         | 0,00                      |                            |                              |                        | 0,00  |                    |
| R9.1.1.4 - Administração Regional                               | P/M         | 0,00                      |                            |                              |                        | 0,00  |                    |
| R9.1.1.5 - Administração Local                                  | P/M         | 0,00                      | 100,00                     |                              |                        | 100,00                                      |                    |
| R9.1.2 - Exterior - U E   | P/M         | 0,00                      |                            |                              |                        | 0,00  |                    |
| R9.1.3 - Outras   | P/M         | 0,00                      |                            |                              |                        | 0,00  |                    |
| R9.2 - Subsídios de capital                                     | P/M         | 0,00                      |                            |                              |                        | 0,00  |                    |
| R10 - Outras receitas de capital                                | P/M         | 9 647,00                  |                            |                              |                        | 9 647,00                                    |                    |
| R11 - Reposições não abatidas aos pagamentos                    | P/M         | 1 621,00                  |                            |                              |                        | 1 621,00                                    |                    |

# Anexo às demonstrações orçamentais 1 - Alterações Orçamentais da Receita

**Município de Celorico da Beira**  
(designação de autarquia local)

Ano: 2023

| Rubricas<br>[1]  | Tipo<br>[2] | Receita                   |  |                        |                            | Previsões corrigidas<br>[7]=[3]+[4]-[5]+[6] | Observações<br>[8] |
|--|-------------|---------------------------|--|------------------------|----------------------------|---|--------------------|
|  |             | Previsões Iniciais<br>[3] | Alterações orçamentais<br>Diminuições/anulações<br>[5] | Créd. Especiais<br>[6] | Inscrições/reforços<br>[4] |   |                    |
|  |             |                           |  |                        |                            |   |                    |
| R12 - Receita com ativos financeiros                     | P/M         | 0,00                      |  |                        |                            | 0,00  |                    |
| R13 - Receita com passivos financeiros                   | P/M         | 0,00                      |  |                        |                            | 0,00  |                    |
| R14 - Saldo da gerência anterior - operações orçamentais | P/M         | 0,00                      | 2 462 794,46   |                        |                            | 2 462 794,46                                |                    |
| <b>Total:</b>  |             | <b>13 811 002,00</b>      | <b>3 422 122,50</b>                                    | <b>980 790,00</b>      |                            | <b>16 252 334,50</b>                        |                    |

# Anexo às demonstrações orçamentais 2 - Alterações Orçamentais da Despesa

Ano: 2023

## Município de Celorico da Beira

(designação da autarquia local)

Euros

| Rubricas<br>[1]                                     | Tipo<br>[2] | Despesa                    |                              |                           |  | Dotações corrigidas<br>[7]=[3]+[4]-[5]+[6] | Observações<br>[8] |
|---|-------------|----------------------------|------------------------------|---------------------------|--|--|--------------------|
|   |             | Dotações Iniciais<br>[3]   |                              | Alterações orçamentais    |  |  |                    |
|   |             | Inscrições/reforços<br>[4] | Diminuições/anulações<br>[5] | Créditos especiais<br>[6] |  |  |                    |
| D1 - Despesas com o pessoal                         | P/M         | 5 826 517,00               | 871 456,36                   | 1 022 365,04              |  | 5 675 608,32                               |                    |
| D1.1 - Remunerações Certas e Permanentes            | P/M         | 4 463 625,00               | 611 848,71                   | 798 524,60                |  | 4 276 949,11                               |                    |
| D1.2 - Abonos Variáveis ou Eventuais                | P/M         | 125 925,00                 | 16 200,00                    | 23 000,00                 |  | 119 125,00                                 |                    |
| D1.3 - Segurança Social                             | P/M         | 1 236 967,00               | 243 407,65                   | 200 840,44                |  | 1 279 534,21                               |                    |
| D2 - Aquisição de bens e serviços                   | P/M         | 3 048 426,00               | 2 316 779,94                 | 438 039,33                |  | 4 927 166,61                               |                    |
| D3 - Juros e outros encargos                        | P/M         | 164 061,00                 | 521 000,00                   | 238 000,00                |  | 447 061,00                                 |                    |
| D4 - Transferências e subsídios correntes           | P/M         | 507 849,00                 | 428 218,54                   | 187 170,00                |  | 748 897,54                                 |                    |
| D4.1 - Transferências correntes                     | P/M         | 482 849,00                 | 428 218,54                   | 187 170,00                |  | 723 897,54                                 |                    |
| D4.1.1 - Administrações Públicas                    | P/M         | 122 161,00                 | 119 000,00                   | 64 600,00                 |  | 176 561,00                                 |                    |
| D4.1.1.1 - Administração Central - Estado Português | P/M         | 0,00                       |                              |                           |  | 0,00                                       |                    |
| D4.1.1.2 - Administração Central - Outras entidades | P/M         | 18 061,00                  |                              | 4 600,00                  |  | 13 461,00                                  |                    |
| D4.1.1.3 - Segurança Social                         | P/M         | 0,00                       |                              |                           |  | 0,00                                       |                    |
| D4.1.1.4 - Administração Regional                   | P/M         | 0,00                       |                              |                           |  | 0,00                                       |                    |
| D4.1.1.5 - Administração Local                      | P/M         | 104 100,00                 | 119 000,00                   | 60 000,00                 |  | 163 100,00                                 |                    |
| D4.1.2 - Entidades do setor não lucrativo           | P/M         | 214 650,00                 | 160 600,00                   | 52 000,00                 |  | 323 250,00                                 |                    |
| D4.1.3 - Famílias                                   | P/M         | 145 038,00                 | 99 598,54                    | 70 570,00                 |  | 174 066,54                                 |                    |
| D4.1.4 - Outras                                     | P/M         | 1 000,00                   | 49 020,00                    |                           |  | 50 020,00                                  |                    |
| D4.2 - Subsídios correntes                          | P/M         | 25 000,00                  |                              |                           |  | 25 000,00                                  |                    |
| D5 - Outras despesas correntes                      | P/M         | 106 769,00                 | 21 000,00                    | 3 000,00                  |  | 124 769,00                                 |                    |
| D6 - Aquisição de bens de capital                   | P/M         | 3 410 235,00               | 1 369 560,17                 | 1 268 129,14              |  | 3 511 666,03                               |                    |
| D7 - Transferência e subsídios de capital           | P/M         | 78 645,00                  | 75 000,00                    | 43 250,00                 |  | 110 395,00                                 |                    |
| D7.1 - Transferências de capital                    | P/M         | 78 645,00                  | 75 000,00                    | 43 250,00                 |  | 110 395,00                                 |                    |
| D7.1.1 - Administrações Públicas                    | P/M         | 11 000,00                  | 50 000,00                    | 33 750,00                 |  | 27 250,00                                  |                    |
| D7.1.1.1 - Administração Central - Estado Português | P/M         | 0,00                       |                              |                           |  | 0,00                                       |                    |
| D7.1.1.2 - Administração Central - Outras entidades | P/M         | 0,00                       |                              |                           |  | 0,00                                       |                    |
| D7.1.1.3 - Segurança Social                         | P/M         | 0,00                       |                              |                           |  | 0,00                                       |                    |
| D7.1.1.4 - Administração Regional                   | P/M         | 0,00                       |                              |                           |  | 0,00                                       |                    |
| D7.1.1.5 - Administração Local                      | P/M         | 11 000,00                  | 50 000,00                    | 33 750,00                 |  | 27 250,00                                  |                    |
| D7.1.2 - Entidades do setor não lucrativo           | P/M         | 45 150,00                  | 20 000,00                    |                           |  | 65 150,00                                  |                    |
| D7.1.3 - Famílias                                   | P/M         | 0,00                       |                              |                           |  | 0,00                                       |                    |
| D7.1.4 - Outras                                     | P/M         | 22 495,00                  | 5 000,00                     | 9 500,00                  |  | 17 995,00                                  |                    |



# Anexo às demonstrações orçamentais 2 - Alterações Orçamentais da Despesa

**Município de Celorico da Beira**  
(designação da autarquia local)

Ano: 2023

| Rubricas<br>[1]                        | Tipo<br>[2] | Despesa                    |                              |  |                           | Observações<br>[8] |
|--|-------------|----------------------------|------------------------------|--|---------------------------|--------------------|
|  |             | Alterações orçamentais     |                              | Dotações corrigidas<br>[7]=[3]+[4]-[5]+[6] |                           |                    |
|  |             | Inscrições/reforços<br>[4] | Diminuições/anulações<br>[5] |  | Créditos especiais<br>[6] |                    |
| D7.2 - Subsídios de capital            | P/M         | 0,00                       |                              | 0,00                                       |                           |                    |
| D8 - Outras despesas de capital        | P/M         | 1 000,00                   |                              | 1 000,00                                   |                           |                    |
| D9 - Despesa com ativos financeiros    | P/M         | 0,00                       | 38 271,00                    | 38 271,00                                  |                           |                    |
| D10 - Despesa com passivos financeiros | P/M         | 667 500,00                 |                              | 667 500,00                                 |                           |                    |
| DOT.1 - Operações de tesouraria [C]    | P/M         | 0,00                       |                              | 0,00                                       |                           |                    |
| <b>Total:</b>                          |             | <b>13 811 002,00</b>       | <b>5 641 286,01</b>          | <b>3 199 953,51</b>                        | <b>16 252 334,50</b>      |                    |

# Anexo às demonstrações orçamentais 3 - Alterações ao Plano Plurianual de Investimentos

Ano: 2023

## Município de Celorico da Beira

(designação da autarquia local)

| Objetivo | Número do projeto | Designação do projeto   | Datas   |         | Financiamento Definido |                   |                    |            |              |           | Modificação (+/-) |              |            |
|----------|-------------------|---|---------|---------|------------------------|-------------------|--------------------|------------|--------------|-----------|-------------------|--------------|------------|
|          |                   |   | Início  | Fim     | Ano 2023               |                   | Períodos seguintes |            |              | Outros    |                   |              |            |
|          |                   |   |         |         | Dotação atual          | Dotação corrigida | Ano 2024           | Ano 2025   | Ano 2026     |           |                   | Ano 2027     |            |
| [1]      | [2]               | [3]   | [4]     | [5]     | [6]                    | [7]               | [8]                | [9]        | [10]         | [11]      | [12]              | [13]=[7]-[6] |            |
| 01       | 2008/1            | Instalação de Serviços - Edifícios Municipais   | 01/2008 | 12/2028 | 47 500,00              | 67 500,00         | 50 000,00          | 440 000,00 | 0,00         | 0,00      | 0,00              | 0,00         | 20 000,00  |
| 01       | 2008/5            | Equipamentos de transporte  | 01/2008 | 12/2028 | 50 000,00              | 184 000,00        | 0,00               | 0,00       | 0,00         | 0,00      | 0,00              | 0,00         | 134 000,00 |
| 01       | 2009/1            | Equipamento Básico  | 01/2009 | 12/2028 | 68 000,00              | 149 000,00        | 0,00               | 0,00       | 0,00         | 0,00      | 0,00              | 0,00         | 81 000,00  |
| 01       | 2009/2            | Equipamento Administrativo  | 01/2009 | 12/2028 | 10 000,00              | 40 000,00         | 0,00               | 0,00       | 0,00         | 0,00      | 0,00              | 0,00         | 30 000,00  |
| 01       | 2009/4            | Software Informático  | 01/2009 | 12/2028 | 3 550,00               | 9 550,00          | 0,00               | 0,00       | 0,00         | 0,00      | 0,00              | 0,00         | 6 000,00   |
| 01       | 2009/5            | Equipamento de Informática  | 01/2009 | 12/2028 | 38 050,00              | 38 050,00         | 0,00               | 0,00       | 0,00         | 0,00      | 0,00              | 0,00         | 0,00       |
| 01       | 2010/3            | Aquisição de Viaturas   | 01/2010 | 12/2028 | 62 465,00              | 42 465,00         | 70 941,00          | 71 377,00  | 50 470,00    | 24 000,00 | 0,00              | 0,00         | -20 000,00 |
| 01       | 2011/1            | Aquisição de terrenos   | 01/2011 | 12/2028 | 13 000,00              | 23 000,00         | 0,00               | 0,00       | 0,00         | 0,00      | 0,00              | 0,00         | 10 000,00  |
| 01       | 2015/7            | Caril Municipal   | 01/2015 | 12/2028 | 5 000,00               | 17 000,00         | 0,00               | 0,00       | 0,00         | 0,00      | 0,00              | 0,00         | 12 000,00  |
| 01       | 2018/5032         | Aquisição de Edifícios  | 01/2018 | 12/2028 | 1 000,00               | 1 000,00          | 0,00               | 0,00       | 0,00         | 0,00      | 0,00              | 0,00         | 0,00       |
| 01       | 2021/1            | Requalificação do edifício da antiga Escola Profissional/Fundação                         | 01/2021 | 12/2028 | 10 000,00              | 950,11            | 131 950,11         | 0,00       | 0,00         | 0,00      | 0,00              | 0,00         | -9 049,89  |
| 01       | 2023/1            | Praça do Município  | 01/2023 | 12/2028 | 27 552,00              | 5 552,00          | 0,00               | 0,00       | 0,00         | 0,00      | 0,00              | 0,00         | -22 000,00 |
| 01       | 2023/2            | Redes, Culturas e Transição Digital   | 01/2023 | 12/2028 | 150 000,00             | 184 500,00        | 0,00               | 0,00       | 0,00         | 0,00      | 0,00              | 0,00         | 34 500,00  |
| 01       | 2022/2            | Ações de estabilização de emergência - ICNF   | 01/2022 | 12/2028 | 279 038,00             | 279 038,00        | 0,00               | 0,00       | 0,00         | 0,00      | 0,00              | 0,00         | 0,00       |
| 01       | 2022/3            | Ações de estabilização de emergência - APA  | 01/2022 | 12/2028 | 120 000,00             | 120 000,00        | 0,00               | 0,00       | 0,00         | 0,00      | 0,00              | 0,00         | 0,00       |
| 01       | 2023/3            | Condomínio de Aldeia: Programa de Apoio às Aldeias Localizadas em Territórios de Floresta | 01/2023 | 12/2028 | 155 850,00             | 155 850,00        | 0,00               | 0,00       | 0,00         | 0,00      | 0,00              | 0,00         | 0,00       |
| 01       | 2023/4            | Fundo Municipal de Emergência (FEM) - CCDRC   | 01/2023 | 12/2028 | 206 730,00             | 206 730,00        | 337 420,00         | 0,00       | 0,00         | 0,00      | 0,00              | 0,00         | 0,00       |
| 02       | 2009/15           | Recuperação e manutenção de Escolas e Jardins de Infância                                 | 01/2009 | 12/2028 | 22 500,00              | 15 000,00         | 0,00               | 0,00       | 0,00         | 0,00      | 0,00              | 0,00         | -7 500,00  |
| 02       | 2017/3            | Reconstrução e ampliação da Escola Básica e Secundária Sacadura Cabral                    | 01/2017 | 12/2028 | 113 647,00             | 56 647,00         | 0,00               | 0,00       | 0,00         | 0,00      | 0,00              | 0,00         | -57 000,00 |
| 02       | 2018/5015         | Requalificação de Escolas EB1 Lajeosa   | 01/2018 | 12/2028 | 417 327,00             | 439 327,00        | 0,00               | 0,00       | 0,00         | 0,00      | 0,00              | 0,00         | 22 000,00  |
| 02       | 2022/1            | Agrupamento de Escolas de Celorico da Beira - Transf. de Competências                     | 01/2022 | 12/2028 | 1 000,00               | 36 000,00         | 0,00               | 0,00       | 0,00         | 0,00      | 0,00              | 0,00         | 35 000,00  |
| 02       | 2023/10           | 1.º Direito - Construção de Habitação Social  | 01/2023 | 12/2028 | 0,00                   | 710,02            | 400 000,00         | 400 000,00 | 400 000,00   | 0,00      | 0,00              | 0,00         | 710,02     |
| 02       | 2023/12           | IHRU - Programa Arrendamento Acessível  | 01/2023 | 12/2026 | 0,00                   | 600,00            | 390 360,00         | 270 660,00 | 1 166 828,20 | 0,00      | 0,00              | 0,00         | 600,00     |
| 02       | 2009/19           | Alargamento da Rede de Iluminação Pública   | 01/2009 | 12/2028 | 10 000,00              | 24 500,00         | 0,00               | 0,00       | 0,00         | 0,00      | 0,00              | 0,00         | 14 500,00  |
| 02       | 2019/8            | Infraestruturas e pavimentação de Arruamentos no foteamento Quinta dos Ceiros             | 01/2019 | 12/2028 | 10 000,00              | 750,00            | 0,00               | 0,00       | 0,00         | 0,00      | 0,00              | 0,00         | -9 250,00  |
| 02       | 2009/21           | Saneamento  | 01/2009 | 12/2028 | 35 000,00              | 9 000,00          | 0,00               | 0,00       | 0,00         | 0,00      | 0,00              | 0,00         | -26 000,00 |

*[Handwritten signature]*  
 Pág. 1 de 3

# Anexo às demonstrações orçamentais 3 - Alterações ao Plano Plurianual de Investimentos

## Município de Celorico da Beira

(designação da subarquia local)

Ano: 2023

| Objetivo | Número do projeto | Designação do projeto   | Datas   |         | Ano 2023   | Financiamento Definido |                   |            |            | Modificação (+/-) |          |               |            |
|----------|-------------------|---|---------|---------|------------|------------------------|-------------------|------------|------------|-------------------|----------|---------------|------------|
|          |                   |   | Início  | Fim     |            | Períodos seguintes     |                   |            |            |                   |          |               |            |
|          |                   |   | [4]     | [5]     |            | Dotação atual          | Dotação corrigida | Ano 2024   | Ano 2025   |                   | Ano 2026 | Ano 2027      | Outros     |
| [1]      | [2]               | [3]   | [4]     | [5]     | [6]        | [7]                    | [8]               | [9]        | [10]       | [11]              | [12]     | [13]= [7]-[6] |            |
| 02       | 2017/8            | Sistema de tratamento de águas residuais do Mirnocal                              | 01/2017 | 12/2028 | 2 500,00   | 500,00                 | 100 000,00        | 0,00       | 0,00       | 0,00              | 0,00     | 0,00          | -2 000,00  |
| 02       | 2020/1            | Sistema de tratamento de águas residuais de Pradós                                | 01/2020 | 12/2028 | 2 500,00   | 500,00                 | 100 000,00        | 0,00       | 0,00       | 0,00              | 0,00     | 0,00          | -2 000,00  |
| 02       | 2009/22           | Equipamento Básico  | 01/2009 | 12/2028 | 18 000,00  | 8 000,00               | 0,00              | 0,00       | 0,00       | 0,00              | 0,00     | 0,00          | -10 000,00 |
| 02       | 2009/23           | Requalificação e Ampliação da Rede de Distribuição de Água                        | 01/2009 | 12/2028 | 49 329,00  | 42 829,00              | 0,00              | 0,00       | 0,00       | 0,00              | 0,00     | 0,00          | -6 500,00  |
| 02       | 2009/24           | Equipamento Básico  | 01/2009 | 12/2028 | 8 000,00   | 13 000,00              | 5 000,00          | 0,00       | 0,00       | 0,00              | 0,00     | 0,00          | 5 000,00   |
| 02       | 2022/5            | Recolhimento - Implementação de projeto de recolha seletiva de biorresíduos       | 01/2023 | 12/2028 | 27 193,00  | 28 782,16              | 0,00              | 0,00       | 0,00       | 0,00              | 0,00     | 0,00          | 1 589,16   |
| 02       | 2008/29           | Programa de Defesa da Floresta  | 01/2008 | 12/2028 | 50 000,00  | 49 530,00              | 0,00              | 0,00       | 0,00       | 0,00              | 0,00     | 0,00          | -470,00    |
| 02       | 2016/5            | Plano de eficiência energética Beiras e Serra da Estrela - Piscinas               | 01/2016 | 12/2028 | 44 500,00  | 29 500,00              | 0,00              | 0,00       | 0,00       | 0,00              | 0,00     | 0,00          | -15 000,00 |
| 02       | 2006/6            | Requalificação de edifícios de utilidade pública                                  | 01/2006 | 12/2028 | 31 000,00  | 71 890,90              | 60 834,00         | 0,00       | 0,00       | 0,00              | 0,00     | 0,00          | 40 890,90  |
| 02       | 2002/30           | Biblioteca Municipal  | 01/2002 | 12/2028 | 1 000,00   | 16 000,00              | 20 278,00         | 0,00       | 0,00       | 0,00              | 0,00     | 0,00          | 15 000,00  |
| 02       | 2009/26           | Recuperação e reparação do património cultural edificado                          | 01/2009 | 12/2028 | 5 000,00   | 1 000,00               | 0,00              | 0,00       | 0,00       | 0,00              | 0,00     | 0,00          | -4 000,00  |
| 02       | 2016/7            | Museus  | 01/2016 | 12/2028 | 5 000,00   | 250,00                 | 0,00              | 0,00       | 0,00       | 0,00              | 0,00     | 0,00          | -4 750,00  |
| 02       | 2019/3            | CIM BSE - Conservação do património cultural                                      | 01/2019 | 12/2028 | 1 000,00   | 1 000,00               | 0,00              | 0,00       | 0,00       | 0,00              | 0,00     | 0,00          | 0,00       |
| 02       | 2020/2            | PADES - Programa de Apoio ao Desenvolvimento de Serviços de Bibliotecas Públicas  | 01/2020 | 12/2022 | 11 760,00  | 11 760,00              | 0,00              | 0,00       | 0,00       | 0,00              | 0,00     | 0,00          | 0,00       |
| 02       | 2009/27           | Polidesportivos nas Freguesias  | 01/2009 | 12/2028 | 5 000,00   | 250,00                 | 0,00              | 0,00       | 0,00       | 0,00              | 0,00     | 0,00          | -4 750,00  |
| 02       | 2009/28           | Beneficiação e reparação de Equipamentos de Desporto, Recreio e Lazer no Concelho | 01/2009 | 12/2028 | 44 000,00  | 20 000,00              | 0,00              | 0,00       | 0,00       | 0,00              | 0,00     | 0,00          | -24 000,00 |
| 02       | 2015/6            | Parques Infantis  | 01/2015 | 12/2028 | 5 000,00   | 5 000,00               | 0,00              | 0,00       | 0,00       | 0,00              | 0,00     | 0,00          | 0,00       |
| 02       | 2019/2            | Parque Urbano do Escorial   | 01/2019 | 12/2028 | 101 020,00 | 138 020,00             | 200 000,00        | 250 000,00 | 550 000,00 | 490 000,00        | 0,00     | 0,00          | 37 000,00  |
| 02       | 2021/3            | Requalificação de Pralhas Fluviais  | 01/2021 | 12/2028 | 10 000,00  | 2 500,00               | 50 000,00         | 100 000,00 | 140 000,00 | 300 000,00        | 0,00     | 0,00          | -7 500,00  |
| 02       | 2022/4            | REACT-EU_(Re) Arborização de Espaços Verdes - Escolar                             | 01/2022 | 12/2028 | 74 761,00  | 761,00                 | 0,00              | 0,00       | 0,00       | 0,00              | 0,00     | 0,00          | -74 000,00 |
| 02       | 2023/5            | Parques e Jardins   | 01/2023 | 12/2028 | 35 000,00  | 4 410,84               | 0,00              | 0,00       | 0,00       | 0,00              | 0,00     | 0,00          | -30 589,16 |
| 02       | 2023/6            | Passadiços do Mondego   | 01/2023 | 12/2028 | 5 000,00   | 1 000,00               | 40 000,00         | 100 000,00 | 150 000,00 | 350 000,00        | 0,00     | 0,00          | -4 000,00  |
| 02       | 2023/7            | Trilhos de Montanha - Rede de Aldeias de Montanha                                 | 01/2023 | 12/2028 | 5 000,00   | 1 000,00               | 50 000,00         | 100 000,00 | 200 000,00 | 245 000,00        | 0,00     | 0,00          | -4 000,00  |
| 02       | 2023/8            | Escola de parapente e de desportos de aventura                                    | 01/2023 | 12/2028 | 5 000,00   | 5 000,00               | 5 000,00          | 20 000,00  | 70 000,00  | 100 000,00        | 0,00     | 0,00          | 0,00       |

 Pág. 2 de 3

# Anexo às demonstrações orçamentais 3 - Alterações ao Plano Plurianual de Investimentos

## Município de Celorico da Beira

(designação de autarquia local)

Ano: 2023

Euros

| Objetivo      | Número do projeto | Designação do projeto   | Datas   |         | Financiamento Definido |                     |                     |                     | Modificação (+/-)   |                     |             |             |                   |
|---------------|-------------------|---|---------|---------|------------------------|---------------------|---------------------|---------------------|---------------------|---------------------|-------------|-------------|-------------------|
|               |                   |   | Início  | Fim     | Períodos seguintes     |                     |                     |                     |                     |                     |             |             |                   |
|               |                   |   | [4]     | [5]     | Ano 2023               | Ano 2024            | Ano 2025            | Ano 2026            |                     | Ano 2027            | Outros      |             |                   |
| [1]           | [2]               | [3]   | [6]     | [7]     | [8]                    | [9]                 | [10]                | [11]                | [12]                | [13]=[7]-[6]        |             |             |                   |
| 02            | 2023/9            | Melhoria da Visitação do Parque Natural da Serra da Estrela e do Município de Celorico da Beira | 01/2023 | 12/2028 | 157 104,00             | 604,00              | 0,00                | 0,00                | 0,00                | 0,00                | 0,00        | 0,00        | -156 500,00       |
| 02            | 2009/29           | Requalificação e Beneficiação de Igrejas e Capelas  | 01/2009 | 12/2028 | 5 000,00               | 1 000,00            | 0,00                | 0,00                | 0,00                | 0,00                | 0,00        | 0,00        | -4 000,00         |
| 02            | 2009/30           | Cemitérios  | 01/2009 | 12/2028 | 1 000,00               | 1 000,00            | 0,00                | 0,00                | 0,00                | 0,00                | 0,00        | 0,00        | 0,00              |
| 03            | 2010/20           | Parque Industrial da A25  | 03/2010 | 12/2028 | 529 159,00             | 724 159,00          | 0,00                | 0,00                | 0,00                | 0,00                | 0,00        | 0,00        | 195 000,00        |
| 03            | 2002/76           | Sinalização Vertical e Luminosa   | 01/2002 | 12/2028 | 21 900,00              | 21 900,00           | 0,00                | 0,00                | 0,00                | 0,00                | 0,00        | 0,00        | 0,00              |
| 03            | 2006/10           | Caminhos Agrícolas e Rurais   | 01/2006 | 12/2028 | 1 000,00               | 1 000,00            | 0,00                | 0,00                | 0,00                | 0,00                | 0,00        | 0,00        | 0,00              |
| 03            | 2009/32           | Pequenas Obras nas Freguesias   | 01/2009 | 12/2028 | 50 000,00              | 40 000,00           | 0,00                | 0,00                | 0,00                | 0,00                | 0,00        | 0,00        | -10 000,00        |
| 03            | 2009/36           | Pavimentação e Requalificação de Estradas Municipais e Arruamentos                              | 01/2009 | 12/2028 | 95 000,00              | 85 000,00           | 0,00                | 0,00                | 200 000,00          | 200 000,00          | 120 000,00  | 0,00        | -10 000,00        |
| 03            | 2021/4            | Requalificação do Largo da Corredoura   | 01/2021 | 12/2028 | 27 500,00              | 27 500,00           | 0,00                | 0,00                | 0,00                | 0,00                | 0,00        | 0,00        | 0,00              |
| 03            | 2021/5            | Beneficiação da EN16  | 01/2021 | 12/2028 | 20 000,00              | 1 000,00            | 200 000,00          | 250 000,00          | 500 000,00          | 230 000,00          | 0,00        | 0,00        | -19 000,00        |
| 03            | 2015/2            | Requalificação do Mercado do Leilão do Gado   | 01/2015 | 12/2028 | 10 000,00              | 1 000,00            | 200 000,00          | 150 000,00          | 90 000,00           | 0,00                | 0,00        | 0,00        | -9 000,00         |
| 03            | 2007/1            | Castelo de Linhares   | 01/2007 | 12/2028 | 15 000,00              | 2 000,00            | 0,00                | 0,00                | 0,00                | 0,00                | 0,00        | 0,00        | -13 000,00        |
| 03            | 2007/40           | Pousada de Linhares   | 01/2007 | 12/2028 | 5 000,00               | 1 000,00            | 0,00                | 0,00                | 0,00                | 0,00                | 0,00        | 0,00        | -4 000,00         |
| 03            | 2018/5030         | AHP - Turismo acessível em Linhares da Beira  | 01/2018 | 12/2028 | 1 000,00               | 1 000,00            | 0,00                | 0,00                | 0,00                | 0,00                | 0,00        | 0,00        | 0,00              |
| 03            | 2019/1            | Castelo de Celorico da Beira  | 01/2019 | 12/2028 | 66 800,00              | 42 300,00           | 35 000,00           | 65 000,00           | 0,00                | 0,00                | 0,00        | 0,00        | -24 500,00        |
| 03            | 2019/4            | CIM BSE - Conservação do património Natural   | 01/2019 | 12/2028 | 1 000,00               | 1 000,00            | 0,00                | 0,00                | 0,00                | 0,00                | 0,00        | 0,00        | 0,00              |
| 03            | 2023/13           | ITP - Transformar Turismo: Dar a Volta à Curva  | 01/2023 | 12/2026 | 0,00                   | 1 000,00            | 423 706,00          | 55 201,00           | 0,00                | 0,00                | 0,00        | 0,00        | 1 000,00          |
| <b>Total:</b> |                   |   |         |         | <b>3 410 235,00</b>    | <b>3 511 666,03</b> | <b>2 990 945,11</b> | <b>2 472 238,00</b> | <b>3 517 298,20</b> | <b>1 859 000,00</b> | <b>0,00</b> | <b>0,00</b> | <b>101 431,03</b> |

# Operações de Tesouraria

Município de Celorico da Beira

Ano: 2023

(unidade: EUR)

| Código       | Designação  | SALDO GERÊNCIA ANTERIOR |           | MOVIMENTO ANUAL |        | SALDO GERÊNCIA SEGUINTE |           |
|--------------|---|-------------------------|-----------|-----------------|--------|-------------------------|-----------|
|              |   | Devedor                 | Credor    | Devedor         | Credor | Devedor                 | Credor    |
| 2370         | Dos titulares dos órgãos de soberania e membros dos ó |                         |           |                 |        |                         |           |
| 2371         | Dos órgãos sociais e de gestão                        |                         |           |                 |        |                         |           |
| 2372         | Do pessoal  |                         |           |                 |        |                         |           |
| 24219        | IRS - Trabalho Dependente - OT                        |                         | 51,00     |                 |        |                         | 51,00     |
| 24229        | IRS - Trabalho Independente - OT                      |                         |           |                 |        | 1 122,77                |           |
| 24239        | IRS - Capitais - OT                                   |                         |           |                 |        |                         |           |
| 24249        | IRS - Prediais - OT                                   |                         | 35,28     |                 |        |                         | 35,28     |
| 2429019      | IRS - Outras retenções - Pensões - OT                 |                         |           |                 |        |                         |           |
| 2429899      | IRS - Outras retenções - OT                           |                         |           |                 |        |                         |           |
| 2451119      | Caixa Geral de Aposentações - OT                      |                         | 32,30     |                 |        |                         | 32,30     |
| 2451129      | Segurança Social - Regime Geral - OT                  |                         | 75,28     |                 |        |                         | 75,28     |
| 24511991     | Cofre de Previdência do Ministério das Finanças       |                         |           |                 |        |                         |           |
| 24511982     | A.D.S.E. - Retenções dos Funcionários                 |                         | 22,10     | 283,30          |        | 283,30                  | 22,10     |
| 245219       | Subsistemas de saúde - Parte Trabalhador - OT         |                         |           |                 |        |                         |           |
| 249201       | G.N.R. - Retenção de Colimas                          |                         | 368,50    | 846,00          |        | 1 098,00                | 620,50    |
| 249203       | AT - Penhoras de Vencimentos                          |                         | 16,16     |                 |        |                         | 16,16     |
| 249204       | Serviços Estrangeiros e Fronteiras                    |                         | 62,14     | 47,52           |        | 21,83                   | 36,55     |
| 249206       | Polícia de Segurança Pública                          |                         |           |                 |        |                         |           |
| 249207       | Associação Nacional dos Topógrafos                    |                         | 7,48      |                 |        |                         | 7,48      |
| 249208       | SETACCOP  |                         |           |                 |        |                         |           |
| 249209       | Execuções Fiscais (desconto)                          |                         | 0,30      |                 |        |                         | 0,30      |
| 27711000040  | Cilbinte - Climatização da Beira Interior, Lda.       |                         | 910,00    |                 |        |                         | 910,00    |
| 27711000109  | Constaro Celoricense, Lda                             |                         | 4 313,58  | 23 732,57       |        | 19 418,99               |           |
| 27711000330  | Euroteris - Equipamentos Desportivos, Lda.            |                         | 2 541,30  |                 |        |                         | 2 541,30  |
| 27711000381  | Tomás & Filhos Lda.                                   |                         | 9 222,85  |                 |        |                         | 9 222,85  |
| 27711000396  | Alberto Couto Alves, SA                               |                         | 51,08     |                 |        |                         | 51,08     |
| 277110002326 | Marcolino & Filhos Lda                                |                         | 39 735,07 | 16 424,69       |        | 6 260,78                | 29 571,16 |

# Operações de Tesouraria

## Município de Celorico da Beira

Ano: 2023

| Código       | CONTAS<br>Designação                                  | GERÊNCIA ANTERIOR |           | MOVIMENTO ANUAL |           | SALDO GERÊNCIA SEGUINTE |           |
|--------------|---|-------------------|-----------|-----------------|-----------|-------------------------|-----------|
|              |   | Devedor           | Credor    | Devedor         | Credor    | Devedor                 | Credor    |
|              |   | (unidade: EUR)    |           |                 |           |                         |           |
| 277111002732 | Click Gest-Infarmática ,Consultoria em Gestão, Lda.   |                   | 3 566,13  |                 |           |                         | 3 566,13  |
| 277111003896 | Isolfiret- Estudos e Empreitadas de Isolamento e Re   |                   | 5 385,85  |                 |           |                         | 5 385,85  |
| 277111004873 | Paulo Jorge Fernandes Santiago Unipessoal,Lda         |                   | 3 849,10  | 1 349,94        | 524,15    |                         | 3 023,31  |
| 277111005134 | Edilbeiras, Edifícios e Obras Públicas das Beiras,    |                   | 439,75    |                 |           |                         | 439,75    |
| 277111005387 | P.S. P. Electricidade, Lda                            |                   |           |                 |           |                         |           |
| 277111005520 | Albino Teixeira, Construções, Lda                     |                   |           |                 |           |                         |           |
| 277111005620 | Electro Belarmino, Lda                                |                   |           |                 |           |                         |           |
| 277111005621 | Biosfera - Construções Unipessoal, Lda                |                   | 3 883,89  |                 |           |                         | 3 883,89  |
| 277111005675 | João Tomé Saralva - Sociedade de Construções Lda.     |                   | 19 458,53 | 33 628,80       | 33 628,80 |                         | 19 458,53 |
| 277111005984 | Lena Engenharia e Construções, S. A.                  |                   |           |                 |           |                         |           |
| 277111006073 | Irmãos Almeida Cabral, Lda                            |                   | 7 383,17  |                 |           |                         | 7 383,17  |
| 277111006153 | Artur Abrantes, Lda                                   |                   | 1 277,87  | 766,72          |           |                         | 511,15    |
| 277111006360 | Enernel - Sistemas de Energia, Lda.                   |                   | 2 989,61  |                 |           |                         | 2 989,61  |
| 277111006597 | Schröder Iluminação, S.A                              |                   | 1 734,34  |                 |           |                         | 1 734,34  |
| 277111006757 | Irmãos Almeida Cabral II - Ambiente, S.A.             |                   | 2 605,70  |                 |           |                         | 2 605,70  |
| 277111006956 | Opualte Construções SA                                |                   | 22 502,88 |                 |           |                         | 22 502,88 |
| 277111006962 | Napoleão - Sociedade de Construções, Lda              |                   | 5 004,96  |                 | 7 601,77  |                         | 12 606,73 |
| 277111007345 | Nanosystems Srl                                       |                   |           |                 |           |                         |           |
| 277111007379 | MKTPLACE - Comércio Eletrónico, SA.                   |                   |           |                 |           |                         |           |
| 277111007388 | Isidro Pires da Silva, Lda                            |                   |           |                 |           |                         |           |
| 277111007983 | RED - Relvados e Equipamentos Desportivos, Lda        |                   | 85 927,60 | 85 927,60       |           |                         |           |
| 277111008059 | Floresta Bem Cuidada, Lda.                            |                   |           |                 |           |                         |           |
| 277111008105 | Avenidas Enriquecedoras, Unipessoal, Lda              |                   |           | 7 239,07        | 7 239,07  |                         |           |
| 277112000645 | GEF - Guarda Serviços Gestão Informatica e Telecomuni |                   |           |                 |           |                         | 985,88    |
| 277112001993 | Amilcar Saralva Nunes                                 |                   | 300,00    |                 |           |                         | 300,00    |
| 277112006759 | Fernando Paulo Rodrigues Cruz                         |                   | 399,00    |                 |           |                         | 399,00    |
| 277112006963 | André Filipe Moreira Achando                          |                   |           |                 |           |                         |           |

*[Handwritten signature]*  
Página 2 de 3

# Operações de Tesouraria

Município de Celorico da Beira

Ano: 2023

(unidade: EUR)

| Código              | CONTAS<br>Designação                                   | SALDO GERÊNCIA ANTERIOR |                   | MOVIMENTO ANUAL   |                   | SALDO GERÊNCIA SEGUINTE |                   |
|---------------------|--|-------------------------|-------------------|-------------------|-------------------|-------------------------|-------------------|
|                     |  | Devedor                 | Credor            | Devedor           | Credor            | Devedor                 | Credor            |
| 277112007396        | Davide Saraiva de Almeida - Bar do Jardim              |                         | 570,00            | 570,00            | 1 010,00          |                         | 1 010,00          |
| 278591              | STAL   |                         | 6,83              |                   |                   |                         | 6,83              |
| 278592              | ATAM   |                         |                   |                   |                   |                         |                   |
| 278594              | SINTAP   |                         |                   |                   |                   |                         |                   |
| 278595              | STFPS - Sindicato dos Trabalhadores em Funções Públi   |                         | 56,40             |                   |                   |                         | 56,40             |
| 2789291901201       | Descontos Judiciais - Vencimentos (Cobrado)            |                         | 311,60            |                   |                   |                         | 311,60            |
| 2789291901202       | Pensão de Alimentos - Vencimentos (Cobrado)            |                         |                   |                   |                   |                         |                   |
| 2789291901203       | EDP - Orçamentos                                       |                         | 117,25            | 952,81            | 952,81            |                         | 117,25            |
| 2789291901204       | Vitoria Seguros  |                         |                   |                   |                   |                         |                   |
| 2789291901205       | Cauções - feiras e eventos                             |                         | 110,00            |                   |                   |                         | 110,00            |
| 2789291901296       | Censos 2021  |                         |                   |                   |                   |                         |                   |
| 2789291901297       | Depósitos CCT  |                         |                   |                   |                   |                         |                   |
| 2789291901298000102 | Mautel - Serviços e Gestão de Telecomunicações, S.A.   |                         | 4 012,40          | 82 876,30         | 84 065,30         |                         | 5 201,40          |
| 2789291901298000746 | Xaminica - Dist de Máqs, Ferram e Acessórios, Lda      |                         | 453,32            |                   |                   |                         | 453,32            |
| 2789291901298003888 | Artónio Maria Soares Borrego                           |                         | 15 229,23         |                   |                   |                         | 15 229,23         |
| 2789291901298005447 | Associação Cultural e Desportiva " A Real Transmontana |                         | 242,00            |                   |                   |                         | 242,00            |
| 2789291901298005647 | litron - Sistemas de Medição Lda                       |                         | 400,00            |                   |                   |                         | 400,00            |
| 2789291901299       | Diversos   |                         | 2 731,26          |                   |                   |                         | 2 731,26          |
| 27892929012         | Operações de tesouraria - Cobrança/pagamento           |                         | 667,92            |                   | 458,14            |                         | 1 126,06          |
| <b>TOTAL</b>        |  | <b>1 122,77</b>         | <b>249 071,01</b> | <b>254 645,32</b> | <b>163 558,92</b> | <b>1 122,77</b>         | <b>157 984,61</b> |













**Município de Celorico da Beira**  
**Adjudicações por tipo de procedimento**

Euros

| Tipo de contrato                    | Concurso público   |                  | Concurso limitado por prévia qualificação |                  | Processamento de negociação |                  | Diálogo concorrencial |                  | Ajuste direto      |                  | Consulta prévia    |                  | Parcerias para a inovação |                  | Total              |                  |
|-------------------------------------|--------------------|------------------|---|------------------|-----------------------------|------------------|-----------------------|------------------|--------------------|------------------|--------------------|------------------|---------------------------|------------------|--------------------|------------------|
|                                     | Núm. dos contratos | Preço contratual | Núm. dos contratos                        | Preço contratual | Núm. dos contratos          | Preço contratual | Núm. dos contratos    | Preço contratual | Núm. dos contratos | Preço contratual | Núm. dos contratos | Preço contratual | Núm. dos contratos        | Preço contratual | Núm. dos contratos | Preço contratual |
| Empreitada de obras públicas        | 0                  | 0,00             | 0   | 0,00             | 0                           | 0,00             | 0                     | 0,00             | 2                  | 49 182,91        | 4                  | 354 542,36       | 0                         | 0,00             | 6                  | 403 725,27       |
| Aquisição de serviços               | 2                  | 336 137,75       | 0   | 0,00             | 0                           | 0,00             | 0                     | 0,00             | 32                 | 291 338,58       | 5                  | 163 789,03       | 0                         | 0,00             | 37                 | 790 264,36       |
| Locação ou aquisição de bens móveis | 0                  | 0,00             | 0   | 0,00             | 0                           | 0,00             | 0                     | 0,00             | 2                  | 48 887,50        | 7                  | 203 975,70       | 0                         | 0,00             | 9                  | 252 863,20       |
| Concessão de obras públicas         | 0                  | 0,00             | 0   | 0,00             | 0                           | 0,00             | 0                     | 0,00             | 0                  | 0,00             | 0                  | 0,00             | 0                         | 0,00             | 0                  | 0,00             |
| Concessão de serviços públicos      | 0                  | 0,00             | 0   | 0,00             | 0                           | 0,00             | 0                     | 0,00             | 0                  | 0,00             | 0                  | 0,00             | 0                         | 0,00             | 0                  | 0,00             |
| Societade                           | 0                  | 0,00             | 0   | 0,00             | 0                           | 0,00             | 0                     | 0,00             | 0                  | 0,00             | 0                  | 0,00             | 0                         | 0,00             | 0                  | 0,00             |
| Outros                              | 0                  | 0,00             | 0   | 0,00             | 0                           | 0,00             | 0                     | 0,00             | 1                  | 19 258,26        | 2                  | 284 578,51       | 0                         | 0,00             | 3                  | 303 836,77       |

# Transferências e Subsídios concedidos

## Município de Celorico da Beira

Ano: 2023

do período findo em 31 de Dezembro de 2023

Euros

| Tipo de Despesa                      | Disposições Legais                 | Finalidade  | Entidade Beneficiária                                      | Despesas Orçamentadas | Despesas autorizadas | Despesas pagas | Despesas autorizadas e não pagas | Devolução ocorrida no exercício | Observações |
|--------------------------------------|------------------------------------|---|--|-----------------------|----------------------|----------------|----------------------------------|---------------------------------|-------------|
| <b>Transferências correntes</b>      |                                    |   |  |                       |                      |                |                                  |                                 |             |
| 040305 - Serviços e fundos autónomos | DL n.º 21/2019, de 30 de Janeiro   | Encargos com as AECs no Ano Letivo 2022/2023          | Agendamento de Escolas de Celorico da Beira                | 13 461,00             | 13 442,37            | 13 442,37      | 0,00                             | 0,00                            |             |
| 040501 - Continente                  | Lei n.º 75/2013, de 12 de Setembro | Apoio para festa em Honra do Mártir S. Sebastião      | Freguesia da Ratoeira                                      | 163 100,00            | 200,00               | 200,00         | 0,00                             | 0,00                            |             |
| 040501 - Continente                  | Lei n.º 75/2013, de 12 de Setembro | Protocolo com as Freguesias                           | Freguesia da Ratoeira                                      | 163 100,00            | 5 468,00             | 5 468,00       | 0,00                             | 0,00                            |             |
| 040501 - Continente                  | Lei n.º 75/2013, de 12 de Setembro | Protocolo com as Freguesias                           | Freguesia de Acores e Velosa                               | 163 100,00            | 8 143,00             | 8 143,00       | 0,00                             | 0,00                            |             |
| 040501 - Continente                  | Lei n.º 75/2013, de 12 de Setembro | Protocolo com as Freguesias                           | Freguesia de Carrapichana                                  | 163 100,00            | 3 966,00             | 3 966,00       | 0,00                             | 0,00                            |             |
| 040501 - Continente                  | Lei n.º 75/2013, de 12 de Setembro | Protocolo com as Freguesias                           | Freguesia de Casas do Soeiro                               | 163 100,00            | 378,25               | 378,25         | 0,00                             | 0,00                            |             |
| 040501 - Continente                  | Lei n.º 75/2013, de 12 de Setembro | Protocolo com as Freguesias                           | Freguesia de Casas do Soeiro                               | 163 100,00            | 4 539,00             | 4 539,00       | 0,00                             | 0,00                            |             |
| 040501 - Continente                  | Lei n.º 75/2013, de 12 de Setembro | Protocolo com as Freguesias                           | Freguesia de Fomoteleiro                                   | 163 100,00            | 7 656,00             | 7 656,00       | 0,00                             | 0,00                            |             |
| 040501 - Continente                  | Lei n.º 75/2013, de 12 de Setembro | Pedido de apoio financeiro - Festival do Quejigo 2023 | Freguesia de Fomoteleiro                                   | 163 100,00            | 2 000,00             | 2 000,00       | 0,00                             | 0,00                            |             |
| 040501 - Continente                  | Lei n.º 75/2013, de 12 de Setembro | Protocolo com as Freguesias                           | Freguesia de Lagoosa do Mondego                            | 163 100,00            | 6 869,00             | 6 869,00       | 0,00                             | 0,00                            |             |
| 040501 - Continente                  | Lei n.º 75/2013, de 12 de Setembro | Protocolo com as Freguesias                           | Freguesia de Lagoosa do Mondego                            | 163 100,00            | 6 869,00             | 6 869,00       | 0,00                             | 0,00                            |             |
| 040501 - Continente                  | Lei n.º 75/2013, de 12 de Setembro | Protocolo com as Freguesias                           | Freguesia de Linhares da Beira                             | 163 100,00            | 5 906,00             | 5 906,00       | 0,00                             | 0,00                            |             |
| 040501 - Continente                  | Lei n.º 75/2013, de 12 de Setembro | Protocolo com as Freguesias                           | Freguesia de Linhares da Beira                             | 163 100,00            | 5 906,00             | 0,00           | 5 906,00                         | 0,00                            |             |
| 040501 - Continente                  | Lei n.º 75/2013, de 12 de Setembro | Protocolo com as Freguesias                           | Freguesia de Magal do Chão                                 | 163 100,00            | 5 985,00             | 5 985,00       | 0,00                             | 0,00                            |             |
| 040501 - Continente                  | Lei n.º 75/2013, de 12 de Setembro | Protocolo com as Freguesias                           | Freguesia de Mesquitela                                    | 163 100,00            | 5 111,00             | 5 111,00       | 0,00                             | 0,00                            |             |
| 040501 - Continente                  | Lei n.º 75/2013, de 12 de Setembro | Protocolo com as Freguesias                           | Freguesia de Prados  | 163 100,00            | 4 961,00             | 4 961,00       | 0,00                             | 0,00                            |             |
| 040501 - Continente                  | Lei n.º 75/2013, de 12 de Setembro | Protocolo com as Freguesias                           | Freguesia de Rapa e Cadafaz                                | 163 100,00            | 6 129,00             | 6 129,00       | 0,00                             | 0,00                            |             |
| 040501 - Continente                  | Lei n.º 75/2013, de 12 de Setembro | Protocolo com as Freguesias                           | Freguesia de São Pedro e Santa Maria e Vila Boa do Mondego | 163 100,00            | 13 279,00            | 13 279,00      | 0,00                             | 0,00                            |             |
| 040501 - Continente                  | Lei n.º 75/2013, de 12 de Setembro | Protocolo com as Freguesias                           | Freguesia de São Pedro e Santa Maria e Vila Boa do Mondego | 163 100,00            | 1 106,58             | 1 106,58       | 0,00                             | 0,00                            |             |
| 040501 - Continente                  | Lei n.º 75/2013, de 12 de Setembro | Protocolo com as Freguesias                           | Freguesia do Baraçal                                       | 163 100,00            | 419,00               | 419,00         | 0,00                             | 0,00                            |             |
| 040501 - Continente                  | Lei n.º 75/2013, de 12 de Setembro | Protocolo com as Freguesias                           | Freguesia do Baraçal                                       | 163 100,00            | 5 028,00             | 5 028,00       | 0,00                             | 0,00                            |             |
| 040501 - Continente                  | Lei n.º 75/2013, de 12 de Setembro | Protocolo com as Freguesias                           | Freguesia do Minhocal                                      | 163 100,00            | 479,67               | 479,67         | 0,00                             | 0,00                            |             |
| 040501 - Continente                  | Lei n.º 75/2013, de 12 de Setembro | Protocolo com as Freguesias                           | Freguesia do Minhocal                                      | 163 100,00            | 5 756,00             | 5 756,00       | 0,00                             | 0,00                            |             |
| 040501 - Continente                  | Lei n.º 75/2013, de 12 de Setembro | Protocolo com as Freguesias                           | Freguesia Vale de Azures                                   | 163 100,00            | 392,88               | 392,88         | 0,00                             | 0,00                            |             |
| 040501 - Continente                  | Lei n.º 75/2013, de 12 de Setembro | Protocolo com as Freguesias                           | Freguesia Vale de Azures                                   | 163 100,00            | 4 715,00             | 0,00           | 4 715,00                         | 0,00                            |             |

# Transferências e Subsídios concedidos

## Município de Celorico da Beira

Ano: 2023

do período findo em 31 de Dezembro de 2023

Euros

| Tipo de Despesa                           | Disposições Legais                  | Finalidade   | Entidade Beneficiária  | Despesas Orçamentadas | Despesas autorizadas | Despesas pagas | Despesas autorizadas e não pagas | Devolução ocorrida no exercício | Observações |
|---|-------------------------------------|--|--|-----------------------|----------------------|----------------|----------------------------------|---------------------------------|-------------|
| <b>Transferências correntes</b>           |                                     |  |  |                       |                      |                |                                  |                                 |             |
| 040701 - Instituições sem fins lucrativos | Lei n.º 75/2013, de 12 de Setembro  | Apoio Sem Retaguarda 2023  | Associação de Promoção Social Rec. Desp. e Humanitária de Maceira    | 323 250,00            | 3 500,00             | 3 500,00       | 0,00                             | 0,00                            |             |
| 040701 - Instituições sem fins lucrativos | Lei n.º 75/2013, de 12 de Setembro  | PAA Cadafaz  | Associação de Solidariedade do Cardifaz                              | 323 250,00            | 10 000,00            | 10 000,00      | 0,00                             | 0,00                            |             |
| 040701 - Instituições sem fins lucrativos | Lei n.º 75/2013, de 12 de Setembro  | Apoio financeiro para evento   | Associação Desportiva, Recreativa e Cultural de Formosinho           | 323 250,00            | 1 000,00             | 1 000,00       | 0,00                             | 0,00                            |             |
| 040701 - Instituições sem fins lucrativos | Lei n.º 75/2013, de 12 de Setembro  | Beneficiários Alben - Contribuição solidária   | Associação Dignidade   | 323 250,00            | 3 760,00             | 2 295,00       | 1 465,00                         | 0,00                            |             |
| 040701 - Instituições sem fins lucrativos | Lei n.º 75/2013, de 12 de Setembro  | Contribuição de 2010   | Associação Europeia dos Eleitos de Montanha                          | 323 250,00            | 850,00               | 0,00           | 850,00                           | 0,00                            |             |
| 040701 - Instituições sem fins lucrativos | Lei n.º 75/2013, de 12 de Setembro  | Protocolo - Apoio Financeiro   | Associação Humanitária de Bombeiros Voluntários de Celorico da Beira | 323 250,00            | 42 000,00            | 42 000,00      | 0,00                             | 0,00                            |             |
| 040701 - Instituições sem fins lucrativos | Decreto-Lei 247/2007 de 27 de Junho | Equipas de Intervenção permanente  | Associação Humanitária de Bombeiros Voluntários de Celorico da Beira | 323 250,00            | 5 423,54             | 5 423,54       | 0,00                             | 0,00                            |             |
| 040701 - Instituições sem fins lucrativos | Decreto-Lei 247/2007 de 27 de Junho | Equipas de Intervenção permanente  | Associação Humanitária de Bombeiros Voluntários de Celorico da Beira | 323 250,00            | 113 576,00           | 106 882,67     | 6 693,33                         | 0,00                            |             |
| 040701 - Instituições sem fins lucrativos | Lei n.º 75/2013, de 12 de Setembro  | Apoio III Encontro de Concerthas   | Associação Juvenil " Os Bazófitas "                                  | 323 250,00            | 750,00               | 750,00         | 0,00                             | 0,00                            |             |
| 040701 - Instituições sem fins lucrativos | Lei n.º 75/2013, de 12 de Setembro  | Apoio na realização do IV Encontro de Concerthas   | Associação Juvenil " Os Bazófitas "                                  | 323 250,00            | 750,00               | 750,00         | 0,00                             | 0,00                            |             |
| 040701 - Instituições sem fins lucrativos | Lei n.º 75/2013, de 12 de Setembro  | Protocolo para transportes escolares   | Associação Lagoense de Solidariedade Social                          | 323 250,00            | 5 600,00             | 1 600,00       | 4 000,00                         | 0,00                            |             |
| 040701 - Instituições sem fins lucrativos | Lei n.º 75/2013, de 12 de Setembro  | Motivo: Presente à reunião de Câmara do dia 21/09/2022. A Câmara deliberou, por unanimidade, aprovar o contrato programa a celebrar entre o Motoclube -- Lendários dos Castelos e o Município de Celorico da Beira, nos termos do PMA, cujo apoio financeiro | Associação Motoclube Lendários dos Castelos                          | 323 250,00            | 500,00               | 500,00         | 0,00                             | 0,00                            |             |
| 040701 - Instituições sem fins lucrativos | Lei n.º 75/2013, de 12 de Setembro  | Atribuição de apoio financeiro ao Centro de Artes Marciais da Guarda   | Centro de Artes Marciais da Guarda                                   | 323 250,00            | 4 000,00             | 4 000,00       | 0,00                             | 0,00                            |             |
| 040701 - Instituições sem fins lucrativos | Lei n.º 75/2013, de 12 de Setembro  | Apoio para realização de Festa em Honra de Nossa Senhora da Saúde  | Centro Recreativo e Cultural de Quintás de Orna e de Babo            | 323 250,00            | 200,00               | 200,00         | 0,00                             | 0,00                            |             |
| 040701 - Instituições sem fins lucrativos | Lei n.º 75/2013, de 12 de Setembro  | Presente à reunião de Câmara do dia 05/07/2023. A Câmara deliberou, por unanimidade, atribuir um apoio de 200€, à Comissão Fabriqueira da Igreja Paroquial de Linhares da Beira, para fazer face às despesas da realização da Festa de Santa Eufémia         | Comissão Fabriqueira de Linhares da Beira                            | 323 250,00            | 200,00               | 200,00         | 0,00                             | 0,00                            |             |

# Transferências e Subsídios concedidos

Ano: 2023  
do período findo em 31 de Dezembro de 2023  
Euros

## Município de Celorico da Beira

| Tipo de Despesa                           | Disposições Legais                      | Finalidade   | Entidade Beneficiária                                | Despesas Orçamentadas | Despesas autorizadas | Despesas pagas | Despesas autorizadas e não pagas | Devolução ocorrida no exercício | Observações |
|---|---|--|--|-----------------------|----------------------|----------------|----------------------------------|---------------------------------|-------------|
| <b>Transferências correntes</b>           |   |  |  |                       |                      |                |                                  |                                 |             |
| 040701 - Instituições sem fins lucrativos | Lei n.º 75/2013, de 12 de Setembro      | PAA_Confraria_Castania   | Confraria de Castania Serra da Estrela               | 323 250,00            | 2 000,00             | 2 000,00       | 0,00                             | 0,00                            |             |
| 040701 - Instituições sem fins lucrativos | Lei n.º 75/2013, de 12 de Setembro      | Protocolo de Colaboração   | Conjui do Mito Cooperativa Cultural                  | 323 250,00            | 6 000,00             | 6 000,00       | 0,00                             | 0,00                            |             |
| 040701 - Instituições sem fins lucrativos | Lei n.º 75/2013, de 12 de Setembro      | Apoio para a festa do Santíssimo                                     | Fábrica da Igreja Paroquial da Freguesia de Linhares | 323 250,00            | 200,00               | 200,00         | 0,00                             | 0,00                            |             |
| 040701 - Instituições sem fins lucrativos | Lei n.º 75/2013, de 12 de Setembro      | Apoio_Sra_Piedade_Cortegada  | Fábrica da Igreja Paroquial da Freguesia do Barcaçal | 323 250,00            | 200,00               | 0,00           | 200,00                           | 0,00                            |             |
| 040701 - Instituições sem fins lucrativos | Lei n.º 75/2013, de 12 de Setembro      | PAA SPORTING CC  | Sporting Clube Celoricense                           | 323 250,00            | 25 000,00            | 25 000,00      | 0,00                             | 0,00                            |             |
| 040701 - Instituições sem fins lucrativos | Lei n.º 75/2013, de 12 de Setembro      | PAA-Sporting Club Celoricense, pedido para actividades ano 2022/2023 | Sporting Clube Celoricense                           | 323 250,00            | 15 000,00            | 15 000,00      | 0,00                             | 0,00                            |             |
| 040701 - Instituições sem fins lucrativos | Lei n.º 75/2013, de 12 de Setembro      | Apoio financeiro para melhoria da iluminação do Estádio Municipal    | Sporting Clube Celoricense                           | 323 250,00            | 51 469,53            | 51 469,53      | 0,00                             | 0,00                            |             |
| 040801 - Empresário em nome Individual    | Lei n.º 75/2013, de 12 de Setembro      | Apoio a aplicadores  | Ana Isabel Gomes Rodrigues Rosa                      | 1 300,00              | 1 020,00             | 1 020,00       | 0,00                             | 0,00                            |             |
| 040801 - Empresário em nome Individual    | Lei n.º 75/2013, de 12 de Setembro      | Apoio financeiro a produtores de gado                                | Hermano da Cruz Lourenco                             | 1 300,00              | 35,00                | 35,00          | 0,00                             | 0,00                            |             |
| 040802 - Outras                           | DL n.º 21/2019, de 30 de Janeiro        | Subsídio de Carácter Eventual - Adriana Santos                       | Adriana de Conceição Gomes dos Santos                | 172 766,54            | 430,00               | 430,00         | 0,00                             | 0,00                            |             |
| 040802 - Outras                           | Lei n.º 75/2013, de 12 de Setembro      | Renovações de Bolsas de Estudo 2022/2023                             | Adriana Merta Beata Caetano                          | 172 766,54            | 822,70               | 822,70         | 0,00                             | 0,00                            |             |
| 040802 - Outras                           | Lei n.º 75/2013, de 12 de Setembro      | Renovações de Bolsas de Estudo 2022/2023                             | Alexandra Achiando Rodrigues                         | 172 766,54            | 751,00               | 750,00         | 1,00                             | 0,00                            |             |
| 040802 - Outras                           | Lei n.º 75/2013, de 12 de Setembro      | Renovações de Bolsas de Estudo 2022/2023                             | Alexandra Filipa de Andrade Carvalho                 | 172 766,54            | 844,50               | 844,50         | 0,00                             | 0,00                            |             |
| 040802 - Outras                           | Lei n.º 75/2013, de 12 de Setembro      | Apoios para os finalistas 2023                                       | Alexandra Venâncio de Abreu                          | 172 766,54            | 1 000,00             | 1 000,00       | 0,00                             | 0,00                            |             |
| 040802 - Outras                           | Portaria n.º 128/2009, de 30 de Janeiro | Contrato Emprego-Inserção  | Alzira Domingos Gonçalves Campanido                  | 172 766,54            | 0,00                 | 2 306,06       | -2 306,06                        | 0,00                            |             |
| 040802 - Outras                           | Portaria n.º 128/2009, de 30 de Janeiro | Contrato Emprego-Inserção  | Alzira Domingos Gonçalves Campanido                  | 172 766,54            | 0,00                 | 330,00         | -330,00                          | 0,00                            |             |
| 040802 - Outras                           | Lei n.º 75/2013, de 12 de Setembro      | Renovações de Bolsas de Estudo 2022/2023                             | Ana Clara Cardoso Cruz                               | 172 766,54            | 751,00               | 750,00         | 1,00                             | 0,00                            |             |
| 040802 - Outras                           | Lei n.º 75/2013, de 12 de Setembro      | Renovações de Bolsas de Estudo 2022/2023                             | Ana Rita Martins Ramos                               | 172 766,54            | 869,80               | 869,80         | 0,00                             | 0,00                            |             |
| 040802 - Outras                           | Lei n.º 75/2013, de 12 de Setembro      | Sorrito de Natal no Comércio Local - Celorico da Beira               | Ana Sara Silva Morgado                               | 172 766,54            | 50,00                | 50,00          | 0,00                             | 0,00                            |             |
| 040802 - Outras                           | Lei n.º 75/2013, de 12 de Setembro      | Renovações de Bolsas de Estudo 2022/2023                             | Andreia Filipa Ferreira Figueiredo                   | 172 766,54            | 751,00               | 750,00         | 1,00                             | 0,00                            |             |
| 040802 - Outras                           | Lei n.º 75/2013, de 12 de Setembro      | Apoio na deslocação - Botseiro                                       | Ângela Jacinta Peralta Santos                        | 172 766,54            | 751,00               | 750,00         | 1,00                             | 0,00                            |             |
| 040802 - Outras                           | Portaria n.º 128/2009, de 30 de Janeiro | Contrato Emprego-Inserção  | Ângelo Augusto de Silva                              | 172 766,54            | 0,00                 | 912,00         | -912,00                          | 0,00                            |             |
| 040802 - Outras                           | Portaria n.º 128/2009, de 30 de Janeiro | Contrato Emprego-Inserção  | Ângelo Augusto da Silva                              | 172 766,54            | 0,00                 | 3 603,23       | -3 603,23                        | 0,00                            |             |
| 040802 - Outras                           | Lei n.º 75/2013, de 12 de Setembro      | Apoio a Ucrrianos  | António de Almeida Fregona                           | 172 766,54            | 309,00               | 309,00         | 0,00                             | 0,00                            |             |
| 040802 - Outras                           | Lei n.º 75/2013, de 12 de Setembro      | Apoio a Ucrrianos  | António de Almeida Fregona                           | 172 766,54            | 124,00               | 124,00         | 0,00                             | 0,00                            |             |

 NOTA: Os compromissos sem entidade não são contabilizados neste mapa.



# Transferências e Subsídios concedidos

## Município de Celorico da Beira

Ano: 2023  
do período findo em 31 de Dezembro de 2023

Euros

| Tipo de Despesa                 | Disposições Legais                      | Finalidade   | Entidade Beneficiária                              | Despesas Organismadas | Despesas autorizadas | Despesas pagas | Despesas autorizadas e não pagas | Devolução ocorrida no exercício | Observações |
|---------------------------------|---|--|--|-----------------------|----------------------|----------------|----------------------------------|---------------------------------|-------------|
| <b>Transferências correntes</b> |   |  |  |                       |                      |                |                                  |                                 |             |
| 040802 - Outras                 | DL n.º 21/2019, de 30 de Janeiro        | Subsídio de Carácter Eventual - António Veiga                                      | António dos Santos Veiga                           | 172 766,54            | 1 230,00             | 1 230,00       | 0,00                             | 0,00                            |             |
| 040802 - Outras                 | Lei n.º 75/2013, de 12 de Setembro      | Sortido de Natal no Comércio Local - Celorico da Beira                             | António Nunes Gomes - Ourivesaria Nunes            | 172 766,54            | 50,00                | 50,00          | 0,00                             | 0,00                            |             |
| 040802 - Outras                 | Lei n.º 75/2013, de 12 de Setembro      | Renovações de Bolsas de Estudo 2022/2023   | Arjana Santos Trindade                             | 172 766,54            | 797,89               | 797,89         | 0,00                             | 0,00                            |             |
| 040802 - Outras                 | Lei n.º 75/2013, de 12 de Setembro      | Renovações de Bolsas de Estudo 2022/2023   | Beatriz Alexandra Inocêncio                        | 172 766,54            | 771,80               | 771,80         | 0,00                             | 0,00                            |             |
| 040802 - Outras                 | Lei n.º 75/2013, de 12 de Setembro      | Renovações de Bolsas de Estudo 2022/2023   | Beatriz Gomes Dias Bernardo                        | 172 766,54            | 751,00               | 750,00         | 1,00                             | 0,00                            |             |
| 040802 - Outras                 | Portaria n.º 128/2009, de 30 de Janeiro | Contrato Emprego-Inserção  | Bruno Alexandre Pires Gomes                        | 172 766,54            | 0,00                 | 4 067,64       | -4 067,64                        | 0,00                            |             |
| 040802 - Outras                 | Portaria n.º 128/2009, de 30 de Janeiro | Contrato Emprego-Inserção  | Bruno Alexandre Pires Gomes                        | 172 766,54            | 0,00                 | 972,40         | -972,40                          | 0,00                            |             |
| 040802 - Outras                 | Lei n.º 75/2013, de 12 de Setembro      | Substituição de Vidros a terceiros Carglass - Autoglass Vidros para Viaturas, Lda. | Carglass - Autoglass Vidros para Viaturas, Lda.    | 172 766,54            | 344,87               | 344,87         | 0,00                             | 0,00                            |             |
| 040802 - Outras                 | Lei n.º 75/2013, de 12 de Setembro      | Substituição de Vidros a terceiros Carglass - Autoglass Vidros para Viaturas, Lda. | Carglass - Autoglass Vidros para Viaturas, Lda.    | 172 766,54            | 172,47               | 172,47         | 0,00                             | 0,00                            |             |
| 040802 - Outras                 | Portaria n.º 128/2009, de 30 de Janeiro | Contrato Emprego-Inserção  | Carla Alexandra do Azo Achaando                    | 172 766,54            | 0,00                 | 2 402,15       | -2 402,15                        | 0,00                            |             |
| 040802 - Outras                 | Portaria n.º 128/2009, de 30 de Janeiro | Contrato Emprego-Inserção  | Carla Alexandra do Azo Achaando                    | 172 766,54            | 0,00                 | 594,00         | -594,00                          | 0,00                            |             |
| 040802 - Outras                 | Portaria n.º 128/2009, de 30 de Janeiro | Contrato Emprego-Inserção  | Carla Andrea Pereira Antunes                       | 172 766,54            | 0,00                 | 265,85         | -265,85                          | 0,00                            |             |
| 040802 - Outras                 | Portaria n.º 128/2009, de 30 de Janeiro | Contrato Emprego-Inserção  | Carla Andrea Pereira Antunes                       | 172 766,54            | 0,00                 | 336,00         | -336,00                          | 0,00                            |             |
| 040802 - Outras                 | Lei n.º 75/2013, de 12 de Setembro      | Prejuízos causados por queda de árvores  | Carla de Fátima Lopes Nabalais                     | 172 766,54            | 2 249,96             | 2 249,96       | 0,00                             | 0,00                            |             |
| 040802 - Outras                 | Lei n.º 75/2013, de 12 de Setembro      | Sortido de Natal no Comércio Local - Celorico da Beira                             | Carlos Manuel da Silva                             | 172 766,54            | 100,00               | 100,00         | 0,00                             | 0,00                            |             |
| 040802 - Outras                 | Portaria n.º 128/2009, de 30 de Janeiro | Contrato Emprego-Inserção  | Carlos Manuel Pires Lopes                          | 172 766,54            | 0,00                 | 3 843,44       | -3 843,44                        | 0,00                            |             |
| 040802 - Outras                 | Portaria n.º 128/2009, de 30 de Janeiro | Contrato Emprego-Inserção  | Carlos Manuel Pires Lopes                          | 172 766,54            | 0,00                 | 990,00         | -990,00                          | 0,00                            |             |
| 040802 - Outras                 | Lei n.º 75/2013, de 12 de Setembro      | Apoio a passe escolar  | Carolina Umbelino Cadete                           | 172 766,54            | 62,80                | 62,80          | 0,00                             | 0,00                            |             |
| 040802 - Outras                 | Portaria n.º 128/2009, de 30 de Janeiro | Contrato Emprego-Inserção  | Claudina Marisa dos Santos Marques                 | 172 766,54            | 0,00                 | 653,41         | -653,41                          | 0,00                            |             |
| 040802 - Outras                 | Portaria n.º 128/2009, de 30 de Janeiro | Contrato Emprego-Inserção  | Claudina Marisa dos Santos Marques                 | 172 766,54            | 0,00                 | 714,00         | -714,00                          | 0,00                            |             |
| 040802 - Outras                 | Lei n.º 75/2013, de 12 de Setembro      | Cadernos_Aktividades_2023  | Clck Gest-Informática ,Consultoria em Gestão, Lda. | 172 766,54            | 2 447,58             | 2 447,58       | 0,00                             | 0,00                            |             |
| 040802 - Outras                 | Portaria n.º 128/2009, de 30 de Janeiro | Contrato Emprego-Inserção  | Deolinda Maria de Jesus dos Santos Osório          | 172 766,54            | 0,00                 | 960,00         | -960,00                          | 0,00                            |             |
| 040802 - Outras                 | Portaria n.º 128/2009, de 30 de Janeiro | Contrato Emprego-Inserção  | Deolinda Maria de Jesus dos Santos Osório          | 172 766,54            | 0,00                 | 791,14         | -791,14                          | 0,00                            |             |
| 040802 - Outras                 | Lei n.º 75/2013, de 12 de Setembro      | Renovações de Bolsas de Estudo 2022/2023   | Diana Filipa Furtado Veiga                         | 172 766,54            | 751,00               | 750,00         | 1,00                             | 0,00                            |             |
| 040802 - Outras                 | Portaria n.º 128/2009, de 30 de Janeiro | Contrato Emprego-Inserção  | Diana Filipa Pereira Achaando                      | 172 766,54            | 0,00                 | 1 272,00       | -1 272,00                        | 0,00                            |             |
| 040802 - Outras                 | Portaria n.º 128/2009, de 30 de Janeiro | Contrato Emprego-Inserção  | Diana Filipa Pereira Achaando                      | 172 766,54            | 0,00                 | 5 284,73       | -5 284,73                        | 0,00                            |             |

NOTA: Os compromissos sem entidade não são contabilizados neste mapa.

# Transferências e Subsídios concedidos

## Município de Celorico da Beira

Ano: 2023

do período findo em 31 de Dezembro de 2023

Euro

| Tipo de Despesa                 | Disposições Legais                      | Finalidade  | Entidade Beneficiária                                 | Despesas Orçamentárias | Despesas autorizadas | Despesas pagas | Despesas autorizadas e não pagas | Devolução ocorrida no exercício | Observações |
|---------------------------------|---|---|---|------------------------|----------------------|----------------|----------------------------------|---------------------------------|-------------|
| <b>Transferências correntes</b> |   |   |   |                        |                      |                |                                  |                                 |             |
| 040802 - Outras                 | Lei n.º 75/2013, de 12 de Setembro      | Sorteio de Natal no Comércio Local - Celorico da Beira              | Elisa Conceição Tiberia Saraiva Simão Unipessoal Lda. | 172 766,54             | 350,00               | 350,00         | 0,00                             | 0,00                            |             |
| 040802 - Outras                 | Lei n.º 75/2013, de 12 de Setembro      | Apoios sociais  | Elisa Conceição Tiberia Saraiva Simão Unipessoal Lda. | 172 766,54             | 114,42               | 114,42         | 0,00                             | 0,00                            |             |
| 040802 - Outras                 | Lei n.º 75/2013, de 12 de Setembro      | Sorteio de Natal no Comércio Local - Celorico da Beira              | Elisa Conceição Tiberia Saraiva Simão Unipessoal Lda. | 172 766,54             | 50,00                | 50,00          | 0,00                             | 0,00                            |             |
| 040802 - Outras                 | Lei n.º 75/2013, de 12 de Setembro      | Produtos para Ucrânicos   | Elisa da Conceição T.S. Simão - Simão Supermercados   | 172 766,54             | 67,56                | 67,56          | 0,00                             | 0,00                            |             |
| 040802 - Outras                 | Portaria n.º 128/2009, de 30 de Janeiro | Contrato Emprego-Inserção   | Estêr de Jesus da Glória Fonseca                      | 172 766,54             | 0,00                 | 1 278,00       | -1 278,00                        | 0,00                            |             |
| 040802 - Outras                 | Portaria n.º 128/2009, de 30 de Janeiro | Contrato Emprego-Inserção   | Estêr de Jesus da Glória Fonseca                      | 172 766,54             | 0,00                 | 4 964,44       | -4 964,44                        | 0,00                            |             |
| 040802 - Outras                 | Lei n.º 75/2013, de 12 de Setembro      | Sorteio de Natal no Comércio Local - Celorico da Beira              | F.Simões - Unipessoal, Lda                            | 172 766,54             | 100,00               | 100,00         | 0,00                             | 0,00                            |             |
| 040802 - Outras                 | Portaria n.º 128/2009, de 30 de Janeiro | Contrato Emprego-Inserção   | Fábio Manuel Ramos da Cunha                           | 172 766,54             | 0,00                 | 96,09          | -96,09                           | 0,00                            |             |
| 040802 - Outras                 | Portaria n.º 128/2009, de 30 de Janeiro | Contrato Emprego-Inserção   | Fábio Manuel Ramos da Cunha                           | 172 766,54             | 0,00                 | 109,20         | -109,20                          | 0,00                            |             |
| 040802 - Outras                 | Lei n.º 75/2013, de 12 de Setembro      | Apoio à aquisição de cadernos de atividades - ano lectivo 2022-2023 | Fernanda Isabel Amaral Ferreira                       | 172 766,54             | 78,85                | 78,85          | 0,00                             | 0,00                            |             |
| 040802 - Outras                 | Lei n.º 75/2013, de 12 de Setembro      | Apoio económico para pagamento de electricidade                     | Gomes Marques - ZENITH                                | 172 766,54             | 145,20               | 145,20         | 0,00                             | 0,00                            |             |
| 040802 - Outras                 | Portaria n.º 128/2009, de 30 de Janeiro | Contrato Emprego-Inserção   | Fernando Rodrigues Brás                               | 172 766,54             | 0,00                 | 2 402,15       | -2 402,15                        | 0,00                            |             |
| 040802 - Outras                 | Portaria n.º 128/2009, de 30 de Janeiro | Contrato Emprego-Inserção   | Fernando Rodrigues Brás                               | 172 766,54             | 0,00                 | 618,00         | -618,00                          | 0,00                            |             |
| 040802 - Outras                 | DL n.º 21/2019, de 30 de Janeiro        | Pagamento de subsídio eventual no âmbito do R.S.L.                  | Filipa Salomé Pereira da Ronda                        | 172 766,54             | 350,00               | 350,00         | 0,00                             | 0,00                            |             |
| 040802 - Outras                 | Lei n.º 75/2013, de 12 de Setembro      | Sorteio de Natal no Comércio Local - Celorico da Beira              | Florebela Gomes Rodrigues Martins                     | 172 766,54             | 50,00                | 50,00          | 0,00                             | 0,00                            |             |
| 040802 - Outras                 | Lei n.º 75/2013, de 12 de Setembro      | Apoio na deslocação - Bobeiro                                       | Francisca de Almeida Simões                           | 172 766,54             | 873,50               | 873,50         | 0,00                             | 0,00                            |             |
| 040802 - Outras                 | Lei n.º 75/2013, de 12 de Setembro      | Sorteio de Natal no Comércio Local - Celorico da Beira              | Isabel Maria Moura Seixo da Cunha                     | 172 766,54             | 50,00                | 50,00          | 0,00                             | 0,00                            |             |
| 040802 - Outras                 | Lei n.º 75/2013, de 12 de Setembro      | Sorteio de Natal no Comércio Local - Celorico da Beira              | Isabel Maria Moura Seixo da Cunha                     | 172 766,54             | 50,00                | 50,00          | 0,00                             | 0,00                            |             |
| 040802 - Outras                 | Lei n.º 75/2013, de 12 de Setembro      | Sorteio de Natal no Comércio Local - Celorico da Beira              | Issura da Conceição Gomes Joaquim Esteves             | 172 766,54             | 50,00                | 50,00          | 0,00                             | 0,00                            |             |
| 040802 - Outras                 | Lei n.º 75/2013, de 12 de Setembro      | Renovações de Boléus de Estudo 2022/2023                            | Jessica Sofia Azevedo Pereira                         | 172 766,54             | 751,00               | 750,00         | 1,00                             | 0,00                            |             |
| 040802 - Outras                 | Lei n.º 75/2013, de 12 de Setembro      | Cadernos, Atividades_2023   | João Filipe Ventura Almeida Carvalho                  | 172 766,54             | 3 129,74             | 3 129,74       | 0,00                             | 0,00                            |             |
| 040802 - Outras                 | Portaria n.º 128/2009, de 30 de Janeiro | Contrato Emprego-Inserção   | João Gonçalves Pinto Dias                             | 172 766,54             | 0,00                 | 768,72         | -768,72                          | 0,00                            |             |
| 040802 - Outras                 | Portaria n.º 128/2009, de 30 de Janeiro | Contrato Emprego-Inserção   | João Gonçalves Pinto Dias                             | 172 766,54             | 0,00                 | 996,00         | -996,00                          | 0,00                            |             |
| 040802 - Outras                 | Portaria n.º 128/2009, de 30 de Janeiro | Contrato Emprego-Inserção   | João Paulo Fernandes dos Santos                       | 172 766,54             | 0,00                 | 588,00         | -588,00                          | 0,00                            |             |
| 040802 - Outras                 | Portaria n.º 128/2009, de 30 de Janeiro | Contrato Emprego-Inserção   | João Paulo Fernandes dos Santos                       | 172 766,54             | 0,00                 | 2 658,38       | -2 658,38                        | 0,00                            |             |
| 040802 - Outras                 | Portaria n.º 128/2009, de 30 de Janeiro | Contrato Emprego-Inserção   | João Pedro Lopes dos Santos                           | 172 766,54             | 0,00                 | 218,40         | -218,40                          | 0,00                            |             |

**NOTA:** Os compromissos sem entidade não são contabilizados neste mapa.



# Transferências e Subsídios concedidos

## Município de Celorico da Beira

Ano: 2023

do período findo em 31 de Dezembro de 2023

Euro

| Tipo de Despesa                 | Disposições Legais                      | Finalidade   | Entidade Beneficiária                          | Despesas Organizadas | Despesas autorizadas | Despesas pagas | Despesas autorizadas e não pagas | Devolução ocorrida no exercício | Observações |
|---------------------------------|---|--|--|----------------------|----------------------|----------------|----------------------------------|---------------------------------|-------------|
| <b>Transferências correntes</b> |   |  |  |                      |                      |                |                                  |                                 |             |
| 040802 - Outras                 | Portaria n.º 128/2009, de 30 de Janeiro | Contrato Emprego-Inserção                              | João Pedro Lopes dos Santos                    | 172 766,54           | 0,00                 | 192,18         | -192,18                          | 0,00                            |             |
| 040802 - Outras                 | Portaria n.º 128/2009, de 30 de Janeiro | Contrato Emprego-Inserção                              | Jorge Manuel Martins Pinheiro                  | 172 766,54           | 0,00                 | 960,86         | -960,86                          | 0,00                            |             |
| 040802 - Outras                 | Portaria n.º 128/2009, de 30 de Janeiro | Contrato Emprego-Inserção                              | Jorge Manuel Martins Pinheiro                  | 172 766,54           | 0,00                 | 218,40         | -218,40                          | 0,00                            |             |
| 040802 - Outras                 | Lei n.º 75/2013, de 12 de Setembro      | Apoio social   | José Albino Portela                            | 172 766,54           | 90,00                | 90,00          | 0,00                             | 0,00                            |             |
| 040802 - Outras                 | Lei n.º 75/2013, de 12 de Setembro      | Sorteio de Natal no Comércio Local - Celorico da Beira | José Carlos Varandas Quaresma, Unipessoal Lda. | 172 766,54           | 100,00               | 100,00         | 0,00                             | 0,00                            |             |
| 040802 - Outras                 | Lei n.º 75/2013, de 12 de Setembro      | Sorteio de Natal no Comércio Local - Celorico da Beira | José Carlos Varandas Quaresma, Unipessoal Lda. | 172 766,54           | 50,00                | 50,00          | 0,00                             | 0,00                            |             |
| 040802 - Outras                 | Portaria n.º 128/2009, de 30 de Janeiro | Contrato Emprego-Inserção                              | José da Silva Domingos                         | 172 766,54           | 0,00                 | 960,86         | -960,86                          | 0,00                            |             |
| 040802 - Outras                 | Portaria n.º 128/2009, de 30 de Janeiro | Contrato Emprego-Inserção                              | José da Silva Domingos                         | 172 766,54           | 0,00                 | 208,00         | -208,00                          | 0,00                            |             |
| 040802 - Outras                 | DL n.º 21/2019, de 30 de Janeiro        | Apoio RSI Estomatologia                                | José Joaquim Domingos                          | 172 766,54           | 710,00               | 710,00         | 0,00                             | 0,00                            |             |
| 040802 - Outras                 | Portaria n.º 128/2009, de 30 de Janeiro | Contrato Emprego-Inserção                              | José Virgílio Morgado Viçêncio                 | 172 766,54           | 0,00                 | 1 665,49       | -1 665,49                        | 0,00                            |             |
| 040802 - Outras                 | Portaria n.º 128/2009, de 30 de Janeiro | Contrato Emprego-Inserção                              | José Virgílio Morgado Viçêncio                 | 172 766,54           | 0,00                 | 432,00         | -432,00                          | 0,00                            |             |
| 040802 - Outras                 | Portaria n.º 128/2009, de 30 de Janeiro | Contrato Emprego-Inserção                              | Lia Fernanda Azevedo Nunes                     | 172 766,54           | 0,00                 | 2 418,16       | -2 418,16                        | 0,00                            |             |
| 040802 - Outras                 | Portaria n.º 128/2009, de 30 de Janeiro | Contrato Emprego-Inserção                              | Lia Fernanda Azevedo Nunes                     | 172 766,54           | 0,00                 | 630,00         | -630,00                          | 0,00                            |             |
| 040802 - Outras                 | Portaria n.º 128/2009, de 30 de Janeiro | Contrato Emprego-Inserção                              | Liliana Sofia Oliveira Saraiva Sousa           | 172 766,54           | 0,00                 | 938,48         | -938,48                          | 0,00                            |             |
| 040802 - Outras                 | Portaria n.º 128/2009, de 30 de Janeiro | Contrato Emprego-Inserção                              | Liliana Sofia Oliveira Saraiva Sousa           | 172 766,54           | 0,00                 | 1 140,00       | -1 140,00                        | 0,00                            |             |
| 040802 - Outras                 | DL n.º 21/2019, de 30 de Janeiro        | Subsídio de Caracter Eventual - Louise Khan            | Louise Khan                                    | 172 766,54           | 335,00               | 335,00         | 0,00                             | 0,00                            |             |
| 040802 - Outras                 | Portaria n.º 128/2009, de 30 de Janeiro | Contrato Emprego-Inserção                              | Luís Manuel Antunes Pereira                    | 172 766,54           | 0,00                 | 791,14         | -791,14                          | 0,00                            |             |
| 040802 - Outras                 | Portaria n.º 128/2009, de 30 de Janeiro | Contrato Emprego-Inserção                              | Luís Manuel Antunes Pereira                    | 172 766,54           | 0,00                 | 906,00         | -906,00                          | 0,00                            |             |
| 040802 - Outras                 | Lei n.º 75/2013, de 12 de Setembro      | Prejuízos causados por queda de árvores                | Luís Miguel B. Marques Faustino                | 172 766,54           | 465,92               | 465,92         | 0,00                             | 0,00                            |             |
| 040802 - Outras                 | Lei n.º 75/2013, de 12 de Setembro      | Sorteio de Natal no Comércio Local - Celorico da Beira | Manuel dos Santos Rodrigues - Casa das Melhas  | 172 766,54           | 50,00                | 50,00          | 0,00                             | 0,00                            |             |
| 040802 - Outras                 | Lei n.º 75/2013, de 12 de Setembro      | Sorteio de Natal no Comércio Local - Celorico da Beira | Maria Carolina Santos Albuquerque Mimoso       | 172 766,54           | 250,00               | 250,00         | 0,00                             | 0,00                            |             |
| 040802 - Outras                 | Portaria n.º 128/2009, de 30 de Janeiro | Contrato Emprego-Inserção                              | Maria da Conceição Marinho Melo-Onça Rebelo    | 172 766,54           | 0,00                 | 342,72         | -342,72                          | 0,00                            |             |
| 040802 - Outras                 | Portaria n.º 128/2009, de 30 de Janeiro | Contrato Emprego-Inserção                              | Maria da Conceição Marinho Melo-Onça Rebelo    | 172 766,54           | 0,00                 | 390,00         | -390,00                          | 0,00                            |             |
| 040802 - Outras                 | Portaria n.º 128/2009, de 30 de Janeiro | Contrato Emprego-Inserção                              | Maria do céu Maria Inocência                   | 172 766,54           | 0,00                 | 3 555,19       | -3 555,19                        | 0,00                            |             |
| 040802 - Outras                 | Portaria n.º 128/2009, de 30 de Janeiro | Contrato Emprego-Inserção                              | Maria do céu Maria Inocência                   | 172 766,54           | 0,00                 | 882,00         | -882,00                          | 0,00                            |             |
| 040802 - Outras                 | Lei n.º 75/2013, de 12 de Setembro      | Apoio a Ucrainianos Habitação Lagoosa do Mondego       | Maria Isabel Dias Lourenço Marques de Andrade  | 172 766,54           | 2 040,37             | 1 586,94       | 453,43                           | 0,00                            |             |

NOTA: Os compromissos sem entidade não são contabilizados neste mapa.

# Transferências e Subsídios concedidos

## Município de Colorico da Beira

Ano: 2023

do período findo em 31 de Dezembro de 2023

Euro

| Tipo de Despesa                 | Disposições Legais                      | Finalidade   | Entidade Beneficiária                             | Despesas Organizacionais | Despesas autorizadas | Despesas pagas | Despesas autorizadas e não pagas | Devolução ocorrida no exercício | Observações |
|---------------------------------|---|--|---|--------------------------|----------------------|----------------|----------------------------------|---------------------------------|-------------|
| <b>Transferências correntes</b> |   |  |   |                          |                      |                |                                  |                                 |             |
| 040802 - Outras                 | Lei n.º 75/2013, de 12 de Setembro      | Sorteio de Natal no Comércio Local - Colorico da Beira | Maria Joao Camarao Vieira Santos, Unipessoal, Lda | 172.766,54               | 50,00                | 50,00          | 0,00                             | 0,00                            |             |
| 040802 - Outras                 | Portaria n.º 128/2009, de 30 de Janeiro | Contrato Emprego-Inserção                              | Maria Manuela Cardoso dos Reis Monteiro           | 172.766,54               | 0,00                 | 1.056,99       | -1.056,99                        | 0,00                            |             |
| 040802 - Outras                 | Portaria n.º 128/2009, de 30 de Janeiro | Contrato Emprego-Inserção                              | Maria Manuela Cardoso dos Reis Monteiro           | 172.766,54               | 0,00                 | 1.356,00       | -1.356,00                        | 0,00                            |             |
| 040802 - Outras                 | Portaria n.º 128/2009, de 30 de Janeiro | Contrato Emprego-Inserção                              | Maria Radtjuk                                     | 172.766,54               | 0,00                 | 480,43         | -480,43                          | 0,00                            |             |
| 040802 - Outras                 | Portaria n.º 128/2009, de 30 de Janeiro | Contrato Emprego-Inserção                              | Maria Radtjuk                                     | 172.766,54               | 0,00                 | 108,00         | -108,00                          | 0,00                            |             |
| 040802 - Outras                 | Lei n.º 75/2013, de 12 de Setembro      | Prejuízos causados por queda de árvores                | Maria Alexandra Santos Silva                      | 172.766,54               | 336,71               | 336,71         | 0,00                             | 0,00                            |             |
| 040802 - Outras                 | Portaria n.º 128/2009, de 30 de Janeiro | Contrato Emprego-Inserção                              | Mariene Ascensao da Fonseca                       | 172.766,54               | 0,00                 | 983,32         | -983,32                          | 0,00                            |             |
| 040802 - Outras                 | Portaria n.º 128/2009, de 30 de Janeiro | Contrato Emprego-Inserção                              | Mariene Ascensao da Fonseca                       | 172.766,54               | 0,00                 | 1.230,00       | -1.230,00                        | 0,00                            |             |
| 040802 - Outras                 | Portaria n.º 128/2009, de 30 de Janeiro | Contrato Emprego-Inserção                              | Miguel Angelo Veiga Alves                         | 172.766,54               | 0,00                 | 2.402,15       | -2.402,15                        | 0,00                            |             |
| 040802 - Outras                 | Portaria n.º 128/2009, de 30 de Janeiro | Contrato Emprego-Inserção                              | Miguel Angelo Veiga Alves                         | 172.766,54               | 0,00                 | 606,00         | -606,00                          | 0,00                            |             |
| 040802 - Outras                 | Portaria n.º 128/2009, de 30 de Janeiro | Contrato Emprego-Inserção                              | Neusa de Fátima Paulino Fragozo                   | 172.766,54               | 0,00                 | 1.098,00       | -1.098,00                        | 0,00                            |             |
| 040802 - Outras                 | Portaria n.º 128/2009, de 30 de Janeiro | Contrato Emprego-Inserção                              | Neusa de Fátima Paulino Fragozo                   | 172.766,54               | 0,00                 | 938,48         | -938,48                          | 0,00                            |             |
| 040802 - Outras                 | Portaria n.º 128/2009, de 30 de Janeiro | Contrato Emprego-Inserção                              | Olga Maria Pires Colto                            | 172.766,54               | 0,00                 | 1.745,56       | -1.745,56                        | 0,00                            |             |
| 040802 - Outras                 | Portaria n.º 128/2009, de 30 de Janeiro | Contrato Emprego-Inserção                              | Olga Maria Pires Colto                            | 172.766,54               | 0,00                 | 438,00         | -438,00                          | 0,00                            |             |
| 040802 - Outras                 | Lei n.º 75/2013, de 12 de Setembro      | Sorteio de Natal no Comércio Local - Colorico da Beira | Óptica Coloricenses, Lda                          | 172.766,54               | 50,00                | 50,00          | 0,00                             | 0,00                            |             |
| 040802 - Outras                 | DL n.º 21/2019, de 30 de Janeiro        | Subsídio de Caracter Eventual - Salirina Santos        | Optiria, Unip, Lda                                | 172.766,54               | 230,00               | 230,00         | 0,00                             | 0,00                            |             |
| 040802 - Outras                 | DL n.º 21/2019, de 30 de Janeiro        | Linha de Emergência Nacional                           | Patrício & Filhos, Lda "Residencial Parque"       | 172.766,54               | 200,00               | 200,00         | 0,00                             | 0,00                            |             |
| 040802 - Outras                 | Portaria n.º 128/2009, de 30 de Janeiro | Contrato Emprego-Inserção                              | Paula Azevedo dos Prazeres Caramelo               | 172.766,54               | 0,00                 | 1.050,00       | -1.050,00                        | 0,00                            |             |
| 040802 - Outras                 | Portaria n.º 128/2009, de 30 de Janeiro | Contrato Emprego-Inserção                              | Paula Azevedo dos Prazeres Caramelo               | 172.766,54               | 0,00                 | 4.323,87       | -4.323,87                        | 0,00                            |             |
| 040802 - Outras                 | Portaria n.º 128/2009, de 30 de Janeiro | Contrato Emprego-Inserção                              | Paulo André Marques da Costa                      | 172.766,54               | 0,00                 | 4.067,64       | -4.067,64                        | 0,00                            |             |
| 040802 - Outras                 | Portaria n.º 128/2009, de 30 de Janeiro | Contrato Emprego-Inserção                              | Paulo André Marques da Costa                      | 172.766,54               | 0,00                 | 954,00         | -954,00                          | 0,00                            |             |
| 040802 - Outras                 | Lei n.º 75/2013, de 12 de Setembro      | Subsídio de Caracter Eventual                          | Paulo Jorge Agostinho Antanal                     | 172.766,54               | 211,36               | 211,36         | 0,00                             | 0,00                            |             |
| 040802 - Outras                 | Lei n.º 75/2013, de 12 de Setembro      | Reparação de Danos - Pneu                              | Pedro Miguel da Costa Trindade                    | 172.766,54               | 55,00                | 55,00          | 0,00                             | 0,00                            |             |
| 040802 - Outras                 | Lei n.º 75/2013, de 12 de Setembro      | Renovações de Bolsas de Estudo 2022/2023               | Rodrigo Manuel Xavier Caetano                     | 172.766,54               | 783,20               | 783,20         | 0,00                             | 0,00                            |             |
| 040802 - Outras                 | DL n.º 21/2019, de 30 de Janeiro        | Subsídio de Caracter Eventual - Rosa Cardoso           | Rosa Maria da Costa Borges Cardoso                | 172.766,54               | 150,00               | 150,00         | 0,00                             | 0,00                            |             |
| 040802 - Outras                 | Portaria n.º 128/2009, de 30 de Janeiro | Contrato Emprego-Inserção                              | Rui Manuel Peao Ceseca                            | 172.766,54               | 0,00                 | 416,00         | -416,00                          | 0,00                            |             |

**7** NOTA: Os compromissos sem entidade não são contabilizados neste mapa.

# Transferências e Subsídios concedidos

## Município de Celorico da Beira

Ano: 2023

do período findo em 31 de Dezembro de 2023

Euros

| Tipo de Despesa                          | Disposições Legais                      | Finalidade   | Entidade Beneficiária                       | Despesas Organizadas | Despesas autorizadas | Despesas pagas    | Despesas autorizadas e não pagas | Devolução ocorrida no exercício | Observações |
|--|---|--|---|----------------------|----------------------|-------------------|----------------------------------|---------------------------------|-------------|
| <b>Transferências correntes</b>          |   |  |   |                      |                      |                   |                                  |                                 |             |
| 040802 - Outras                          | Portaria n.º 128/2009, de 30 de Janeiro | Contrato Emprego-Inserção                              | Rui Manuel Peso Casaca                      | 172 766,54           | 0,00                 | 384,36            | -384,36                          | 0,00                            |             |
| 040802 - Outras                          | Portaria n.º 128/2009, de 30 de Janeiro | Contrato Emprego-Inserção                              | Rute Maria da Cruz Ferreira                 | 172 766,54           | 0,00                 | 4 580,10          | -4 580,10                        | 0,00                            |             |
| 040802 - Outras                          | Portaria n.º 128/2009, de 30 de Janeiro | Contrato Emprego-Inserção                              | Rute Maria da Cruz Ferreira                 | 172 766,54           | 0,00                 | 888,00            | -888,00                          | 0,00                            |             |
| 040802 - Outras                          | Lei n.º 75/2013, de 12 de Setembro      | Compensação de danos em veículo                        | Samuel dos Santos Lima                      | 172 766,54           | 199,26               | 199,26            | 0,00                             | 0,00                            |             |
| 040802 - Outras                          | Lei n.º 75/2013, de 12 de Setembro      | Sorteio de Natal no Comércio Local - Celorico da Beira | Sandra Maria Morgado Rodrigues              | 172 766,54           | 50,00                | 50,00             | 0,00                             | 0,00                            |             |
| 040802 - Outras                          | Portaria n.º 128/2009, de 30 de Janeiro | Contrato Emprego-Inserção                              | Sandra Maria Camário dos Santos             | 172 766,54           | 0,00                 | 864,81            | -864,81                          | 0,00                            |             |
| 040802 - Outras                          | Portaria n.º 128/2009, de 30 de Janeiro | Contrato Emprego-Inserção                              | Sandra Maria Camário dos Santos             | 172 766,54           | 0,00                 | 984,00            | -984,00                          | 0,00                            |             |
| 040802 - Outras                          | Lei n.º 75/2013, de 12 de Setembro      | Apoio na deslocação - Boleseiro                        | Sara Filipa Bonifácio Mendes                | 172 766,54           | 751,00               | 750,00            | 1,00                             | 0,00                            |             |
| 040802 - Outras                          | Lei n.º 75/2013, de 12 de Setembro      | Cadernos_Aktividades_2023                              | Sérgio Manuel Marques                       | 172 766,54           | 7 349,05             | 7 349,05          | 0,00                             | 0,00                            |             |
| 040802 - Outras                          | Lei n.º 75/2013, de 12 de Setembro      | Renovações de Bolsas de Estudo 2022/2023               | Silvia Daniela Gomes Nascimento             | 172 766,54           | 751,00               | 750,00            | 1,00                             | 0,00                            |             |
| 040802 - Outras                          | Portaria n.º 128/2009, de 30 de Janeiro | Contrato Emprego-Inserção                              | Sophie Pinto                                | 172 766,54           | 0,00                 | 234,00            | -234,00                          | 0,00                            |             |
| 040802 - Outras                          | Portaria n.º 128/2009, de 30 de Janeiro | Contrato Emprego-Inserção                              | Sophie Pinto                                | 172 766,54           | 0,00                 | 960,86            | -960,86                          | 0,00                            |             |
| 040802 - Outras                          | Lei n.º 75/2013, de 12 de Setembro      | Apoio na deslocação - Boleseiro                        | Sorala de Jesus Martins                     | 172 766,54           | 751,00               | 750,00            | 1,00                             | 0,00                            |             |
| 040802 - Outras                          | Lei n.º 75/2013, de 12 de Setembro      | Apoio na deslocação - Boleseiro                        | Susana Ferreira Cruz                        | 172 766,54           | 819,40               | 819,40            | 0,00                             | 0,00                            |             |
| 040802 - Outras                          | Lei n.º 75/2013, de 12 de Setembro      | Sorteio de Natal no Comércio Local - Celorico da Beira | Talho Mini Mercado Sta Luzia Unipessoal Lda | 172 766,54           | 800,00               | 800,00            | 0,00                             | 0,00                            |             |
| 040802 - Outras                          | Lei n.º 75/2013, de 12 de Setembro      | Sorteio de Natal no Comércio Local - Celorico da Beira | Talho Mini Mercado Sta Luzia Unipessoal Lda | 172 766,54           | 50,00                | 50,00             | 0,00                             | 0,00                            |             |
| 040802 - Outras                          | Lei n.º 75/2013, de 12 de Setembro      | Renovações de Bolsas de Estudo 2022/2023               | Tatma Alexandra Rodrigues Esteves           | 172 766,54           | 751,00               | 750,00            | 1,00                             | 0,00                            |             |
| 040802 - Outras                          | DL n.º 21/2019, de 30 de Janeiro        | Subsídio de Carácter Eventual - Teresa Cabeça          | Teresa de Jesus dos Santos Cabeça           | 172 766,54           | 405,00               | 405,00            | 0,00                             | 0,00                            |             |
| 040802 - Outras                          | Lei n.º 75/2013, de 12 de Setembro      | Apoio na deslocação - Boleseiro                        | Tiago Albuquerque Augusto                   | 172 766,54           | 751,00               | 750,00            | 1,00                             | 0,00                            |             |
| 040802 - Outras                          | Portaria n.º 128/2009, de 30 de Janeiro | Contrato Emprego-Inserção                              | Vera Patrícia Caçador Almeida Rebelo        | 172 766,54           | 0,00                 | 960,86            | -960,86                          | 0,00                            |             |
| 040802 - Outras                          | Portaria n.º 128/2009, de 30 de Janeiro | Contrato Emprego-Inserção                              | Vera Patrícia Caçador Almeida Rebelo        | 172 766,54           | 0,00                 | 210,00            | -210,00                          | 0,00                            |             |
| 040802 - Outras                          | Portaria n.º 128/2009, de 30 de Janeiro | Contrato Emprego-Inserção                              | Vitor Manuel Varandas Quaresma              | 172 766,54           | 0,00                 | 192,18            | -192,18                          | 0,00                            |             |
| 040802 - Outras                          | Portaria n.º 128/2009, de 30 de Janeiro | Contrato Emprego-Inserção                              | Vitor Manuel Varandas Quaresma              | 172 766,54           | 0,00                 | 208,00            | -208,00                          | 0,00                            |             |
| <b>Total de Transferências correntes</b> |   |  |   | <b>673 877,54</b>    | <b>468 737,73</b>    | <b>531 771,49</b> | <b>-71 033,76</b>                | <b>0,00</b>                     |             |
| <b>Transferências de capital</b>         |   |  |   |                      |                      |                   |                                  |                                 |             |
| 080102 - Privadas                        | Lei n.º 75/2013, de 12 de Setembro      | Apoio na aquisição de electrodomésticos                | Filipa Ferreira Domingos                    | 17 995,00            | 2 495,00             | 0,00              | 2 495,00                         | 0,00                            |             |

NOTA: Os compromissos sem entidade não são contabilizados neste mapa.

# Transferências e Subsídios concedidos

## Município de Celorico da Beira

Ano: 2023

do período findo em 31 de Dezembro de 2023

Euros

| Tipo da Despesa                           | Disposições Legais                 | Finalidade  | Entidade Beneficiária  | Despesas Orçamentárias | Despesas autorizadas | Despesas pagas   | Despesas autorizadas e não pagas | Devolução ocorrida no exercício | Observações |
|---|------------------------------------|---|--|------------------------|----------------------|------------------|----------------------------------|---------------------------------|-------------|
| <b>Transferências de capital</b>          |                                    |   |  |                        |                      |                  |                                  |                                 |             |
| 080102 - Privadas                         | Lei n.º 75/2013, de 12 de Setembro | MATERIAL PARA HABILITAÇÃO – Sebastião da Silva Domingos - Apoio Social  | Megafónica - Iluminação e Soluções Eléctricas, Lda                         | 17 995,00              | 1 311,32             | 1 020,17         | 291,15                           | 0,00                            |             |
| 080501 - Continente                       | Lei n.º 75/2013, de 12 de Setembro | Apoio Financeiro para Caminho Rural - Linhares da Beira   | Freguesia de Linhares da Beira   | 27 250,00              | 2 500,00             | 2 500,00         | 0,00                             | 0,00                            |             |
| 080701 - Instituições sem fins lucrativos | Lei n.º 75/2013, de 12 de Setembro | Presente à reunião de Câmara do Associação de Solidariedade da 06/09/202. A Câmara deliberou, por unanimidade, atribuir um subsídio no valor de 3750€, à Associação de Solidariedade Social e Melhoramentos do Fomotealheiro, para fazer face às despesas das obras de reabilitação | Associação de Solidariedade Social e Melhoramentos do Fomotealheiro        | 65 150,00              | 3 750,00             | 3 750,00         | 0,00                             | 0,00                            |             |
| 080701 - Instituições sem fins lucrativos | Lei n.º 75/2013, de 12 de Setembro | Subsídio à Associação Humanitária de Bombeiros Voluntários de Celorico da Beira, no valor de 25.000€, para ajudar a custear as despesas com a melhoria das camaratas e da criação de uma sala de formação.  | Associação Humanitária de Bombeiros Voluntários de Celorico da Beira       | 65 150,00              | 25 000,00            | 25 000,00        | 0,00                             | 0,00                            |             |
| 080701 - Instituições sem fins lucrativos | Lei n.º 75/2013, de 12 de Setembro | Requalificação do Salão Paroquial de Vide-Entre-Vinhas  | Comissão Fabriqueira da Igreja Paroquial da Freguesia de Vide Entre Vinhas | 65 150,00              | 5 000,00             | 5 000,00         | 0,00                             | 0,00                            |             |
| 080701 - Instituições sem fins lucrativos | Lei n.º 75/2013, de 12 de Setembro | Construção de rampa de acesso à Igreja para pessoas com mobilidade reduzida   | Comissão Fabriqueira da Igreja Paroquial da Freguesia de Vide Entre Vinhas | 65 150,00              | 6 271,50             | 6 271,50         | 0,00                             | 0,00                            |             |
| 080701 - Instituições sem fins lucrativos | Lei n.º 169/99, de 18 de Setembro  | Comparticipação   | Maria do Céu Fragosa   | 65 150,00              | 150,00               | 0,00             | 150,00                           | 0,00                            |             |
| 080701 - Instituições sem fins lucrativos | Lei n.º 75/2013, de 12 de Setembro | Apoio Financeiro para apoiar nas despesas de mão obra da instalação do sistema eléctrico da Igreja da Misericórdia  | Santa Casa da Misericórdia de Celorico da Beira                            | 65 150,00              | 1 650,00             | 1 650,00         | 0,00                             | 0,00                            |             |
| <b>Total de Transferências de capital</b> |                                    |   |  | <b>110 395,00</b>      | <b>48 127,82</b>     | <b>46 194,67</b> | <b>2 956,15</b>                  | <b>0,00</b>                     |             |
| <b>Subsídios</b>                          |                                    |   |  |                        |                      |                  |                                  |                                 |             |
| 050101 - Púlicas                          |                                    | Memorando de Entendimento - Quota 2023  | Associação Geopark Estrela   | 25 000,00              | 15 000,00            | 15 000,00        | 0,00                             | 0,00                            |             |
| <b>Total de Subsídios</b>                 |                                    |   |  | <b>25 000,00</b>       | <b>15 000,00</b>     | <b>15 000,00</b> | <b>0,00</b>                      | <b>0,00</b>                     |             |

# Transferências e subsídios recebidos

## Município de Celorico da Beira

Ano: 2023

Euros

| Tipo de Receita   | Disposições Legais (1)                         | Finalidade (2)  | Entidade Financiadora (3)   | Receita Prevista (4) | Receita Recebida (5) | Receita Prevista e não recebida (6) = (4) - (5) | Devolução ocorrida no exercício (7) | Observações (8) |
|---|--|---|---|----------------------|----------------------|---|-------------------------------------|-----------------|
| <b>Transferências correntes</b>                           |  |   |   |                      |                      |   |                                     |                 |
| 060306 - Estado-Particip.comunit.proyectos co-financiados | Decreto-Lei n.º 159/2014                       | Celorico + Resiliente Resc. EU                                | Agência para o Desenvolvimento e Coesão, IP                                       | 2 736,75             | 2 736,75             | 0,00  | 0,00                                |                 |
| 060306 - Estado-Particip.comunit.proyectos co-financiados | Decreto-Lei n.º 159/2014                       | Cultura em Rede   | Agência para o Desenvolvimento e Coesão, IP                                       | 3 784,27             | 3 784,27             | 0,00  | 0,00                                |                 |
| 060309 - Serv.fund.autón.-Subsist.prof.fam1               | Lei nº 142/2015 de 8 de setembro               | Comissão de Proteção de Crianças e Jovens                     | Comissão Nacional de Promoção dos Direitos e Proteção das Crianças e Jovens       | 11 849,52            | 11 849,52            | 0,00  | 0,00                                |                 |
| 060306 - Estado-Particip.comunit.proyectos co-financiados | Portaria n.º 60-C/2015, de 2 de março          | Plano de Combate ao Insucesso Escolar                         | Comunidade Intermunicipal das Beiras e Serra da Estrela, CIM-BSE                  | 6 513,38             | 6 513,38             | 0,00  | 0,00                                |                 |
| 060301 - Estado   | Portaria n.º 16/2015 e DL n.º 30/2015 - DGESTE | Participação nas despesas de Educação Pré-Escolar e 1.º Ciclo | Direção-Geral dos Estabelecimentos Escolares-Direção de Serviços da Região Centro | 4 300,00             | 4 300,00             | 0,00  | 0,00                                |                 |
| 060301 - Estado   | Orçamento de Estado 2023                       | FEF Corrente  | Direção Geral das Autarquias Locais - DGAL  | 5 428 945,00         | 5 428 945,00         | 0,00  | 0,00                                |                 |
| 060301 - Estado   | Orçamento de Estado 2023                       | Fundo Social Municipal  | Direção Geral das Autarquias Locais - DGAL  | 121 255,00           | 121 255,00           | 0,00  | 0,00                                |                 |
| 060301 - Estado   | Orçamento de Estado 2023                       | Participação Fba no IRS                                       | Direção Geral das Autarquias Locais - DGAL  | 167 541,00           | 167 541,00           | 0,00  | 0,00                                |                 |
| 060301 - Estado   | Orçamento de Estado 2023                       | Participação no IVA   | Direção Geral das Autarquias Locais - DGAL  | 57 039,09            | 57 039,09            | 0,00  | 0,00                                |                 |
| 060301 - Estado   | Lei n.º 50/2018, de 16 de agosto               | Transferência de Competências                                 | Direção Geral das Autarquias Locais - DGAL  | 1 158 106,00         | 1 158 106,00         | 0,00  | 0,00                                |                 |
| 060102 - Privadas   | Decreto-Lei 189/88 - Edúcas                    | Receita Parque Eólico da Lomiba                               | Edifica da Lomiba, S.A.   | 110 809,32           | 110 809,32           | 0,00  | 0,00                                |                 |
| 060301 - Estado   | Portaria n.º 124/2009                          | Fruita Escolar  | IFAP - Instituto de Financiamento da Agricultura e Pescas I. P.                   | 785,88               | 785,88               | 0,00  | 0,00                                |                 |
| 060301 - Estado   | Decreto-Lei n.º 37/2018, de 4 de maio          | Programa 1.º Direito  | IHRU - Instituto de Habitação e da Reabilitação Urbana                            | 23 616,00            | 23 616,00            | 0,00  | 0,00                                |                 |
| 060301 - Estado   | Decreto-Lei n.º 43/2019, de 29 de março        | de Campanha de Identificação eletrónica                       | Instituto de Conservação da Natureza e das Florestas, IP                          | 282,00               | 282,00               | 0,00  | 0,00                                |                 |
| 060301 - Estado   | Portaria n.º 77/2015, de 16 de março           | Sapadores Florestais  | Instituto de Conservação da Natureza e das Florestas, IP                          | 58 825,00            | 58 825,00            | 0,00  | 0,00                                |                 |
| 060301 - Estado   | Decreto-Lei n.º 43/2019, de 29 de março        | de Campanha de Esterilização de Cães e Gatos                  | Instituto de Conservação da Natureza e das Florestas, IP                          | 6 010,00             | 6 010,00             | 0,00  | 0,00                                |                 |
| 060301 - Estado   | Portaria n.º 77/2015, de 16 de março           | Fundo Florestal Permanente                                    | Instituto de Conservação da Natureza e das Florestas, IP                          | 52 208,00            | 52 208,00            | 0,00  | 0,00                                |                 |
| 060306 - Serv.fund.autón.-Subsist.prof.fam1               | Portaria n.º 164/2011, de 19 de abril - CEI    | Programas CEI   | Instituto de Emprego e Formação Profissional I.P.                                 | 63 371,25            | 63 371,25            | 0,00  | 0,00                                |                 |
| 060301 - Estado   | Lei n.º 4/2007, de 16 de Janeiro               | Transferências de anos anteriores                             | Instituto de Gestão Financeira da Segurança Social                                | 12 732,66            | 12 732,66            | 0,00  | 0,00                                |                 |
| 060102 - Privadas   | Decreto-Lei n.º 74/89, de 16 de março          | Petrocínio Feira do Queijo 2023                               | João Tomé Saraiva - Sociedade de Construções, Lda                                 | 5 000,00             | 5 000,00             | 0,00  | 0,00                                |                 |

# Transferências e subsídios recebidos

Ano: 2023

## Município de Celorico da Beira

Euros

| 060102 - Privados   | Decreto-Lei 189/88 - Edifícios                | Disposições Legais (1) | Finalidade (2)  | Entidade Financiadora (3)   | Receita Prevista (4) | Receita Recobida (6) | Receita Prevista e não recobida (6) = (4) - (6) | Devolução ocorrida no exercício (7) | Observações (8) |
|---|---|------------------------|---|---|----------------------|----------------------|---|-------------------------------------|-----------------|
|   | Receita Parque Edício Serra do Rato           |                        |   | Parque Edício da Serra do Rato, S. A.   | 228 283,12           | 228 283,12           | 0,00  | 0,00                                |                 |
| <b>Total de Transferências correntes</b>                    |   |                        |   |   | <b>7 523 993,24</b>  | <b>7 523 993,24</b>  | <b>0,00</b>                                     | <b>0,00</b>                         |                 |
| <b>Transferências de capital</b>                            |   |                        |   |   |                      |                      |   |                                     |                 |
| 100307 - Estado-Particip.comunitária project.co-financiados | Portaria N.º 57-B/2015                        |                        | ETAR - Marçal do Chão                                   | Agência para o Desenvolvimento e Coesão, IP                                       | 1 759,58             | 1 759,58             | 0,00  | 0,00                                |                 |
| 100307 - Estado-Particip.comunitária project.co-financiados | Decreto-Lei n.º 159/2014                      |                        | Reconstrução e Ampliação da Escola EB1 Lajeosa Montego  | Agência para o Desenvolvimento e Coesão, IP                                       | 204 931,19           | 204 931,19           | 0,00  | 0,00                                |                 |
| 100307 - Estado-Particip.comunitária project.co-financiados | Decreto-Lei n.º 159/2014                      |                        | Candidatura Modernização Administrativa                 | Agência para o Desenvolvimento e Coesão, IP                                       | 4 362,39             | 4 362,39             | 0,00  | 0,00                                |                 |
| 100307 - Estado-Particip.comunitária project.co-financiados | Decreto-Lei n.º 159/2014                      |                        | Obras Escola EB23 Sacadura Cabral                       | Agência para o Desenvolvimento e Coesão, IP                                       | 152 004,22           | 152 004,22           | 0,00  | 0,00                                |                 |
| 100301 - Estado   | Decreto-Lei n.º 384/87, de 24 de dezembro     |                        | Comparticipação Escola Sacadura Cabral                  | Direção-Geral dos Estabelecimentos Escolares-Direção de Serviços da Região Centro | 41 555,02            | 41 555,02            | 0,00  | 0,00                                |                 |
| 100301 - Estado   | Decreto-Lei n.º 225/2009, de 14 de setembro   |                        | FEM Incêndios   | Direção Geral das Autarquias Locais - DGAL  | 130 987,47           | 130 987,47           | 0,00  | 0,00                                |                 |
| 100301 - Estado   | Orçamento de Estado 2023                      |                        | FEF Capital   | Direção Geral das Autarquias Locais - DGAL  | 603 216,00           | 603 216,00           | 0,00  | 0,00                                |                 |
| 100301 - Estado   | Orçamento de Estado 2023                      |                        | Excedente nº3 artigo 35 da Lei 73/2013 de 3 de setembro | Direção Geral das Autarquias Locais - DGAL  | 713 894,00           | 713 894,00           | 0,00  | 0,00                                |                 |
| 100301 - Estado   | Resolução do Conselho de Ministros n.º 2/2022 |                        | Condomínio de Aldeia                                    | Fundo Ambiental   | 28 405,00            | 28 405,00            | 0,00  | 0,00                                |                 |
| 100307 - Estado-Particip.comunitária project.co-financiados | Decreto-Lei n.º 29-B/2021                     |                        | Redes, Cultura e Transição Digital - GEPAC              | Gabinete de Estratégia, Planeamento e Avaliação Culturais                         | 19 500,00            | 19 500,00            | 0,00  | 0,00                                |                 |
| 100301 - Estado   | Protocolo                                     |                        | CRO e Parque Bem Estar Animal                           | Município de Gouveia  | 50 000,00            | 50 000,00            | 0,00  | 0,00                                |                 |
| <b>Total de Transferências de capital</b>                   |   |                        |   |   | <b>1 951 604,87</b>  | <b>1 951 604,87</b>  | <b>0,00</b>                                     | <b>0,00</b>                         |                 |

*Handwritten signature*



*Município de*  
**CELORICO  
DA BEIRA**

## **5 - Outros documentos**

**PRESTAÇÃO DE CONTAS 2023**

**Município de Celorico da Beira**  
Período de relato: 01-01-2023 a 31-12-2023

*Handwritten signatures and initials in blue ink.*

| CARACTERIZAÇÃO DA ENTIDADE   |   |                                     |   |
|--|---|-------------------------------------|---|
| <b>1. IDENTIFICAÇÃO</b>  |   |                                     |   |
| Designação   | Município de Celorico da Beira  |                                     |   |
| NIPC   | 506849235   |                                     |   |
| Natureza   | Autarquia local   |                                     |   |
| Endereço postal  | Rua Secundum Cabral 6960 - 306 Celorico da Beira                              |                                     |   |
| Telefone / Fax   | 271747400   |                                     |   |
| Endereço da central eletrónica   | <a href="mailto:geral@cm-celorico.beira.pt">geral@cm-celorico.beira.pt</a>    |                                     |   |
| Sítio na Internet  | <a href="http://www.cm-celorico.beira.pt">http://www.cm-celorico.beira.pt</a> |                                     |   |
| Têm serviços de natureza consultiva e/ou serviços de fiscalização?   | Sim   | <input type="checkbox"/>            | Não <input checked="" type="checkbox"/> |
| Organograma  | Ver relatório de gestão   |                                     |   |
| <b>2. LEGISLAÇÃO</b>   |   |                                     |   |
| Regime Financeiro  | Lei 73/2013, de 3 de setembro   |                                     |   |
| Regime Jurídico  | Lei 75/2013, de 12 de setembro  |                                     |   |
| <b>3. PARTICIPAÇÕES DA ENTIDADE (a especificar - opcionais)</b>  |   |                                     |   |
|  | Sim   | Não                                 |   |
| Serviços Municipalizados   | <input type="checkbox"/>  | <input checked="" type="checkbox"/> |   |
| (Se a entidade considerar que detém participações, deverá abrir uma linha para indicar qual a entidade e, dentro dessa linha, deverá ter a opção SIM/NÃO para responder se detém influência dominante sobre aquela entidade) |   | Influência dominante                |   |
|  | <input type="checkbox"/>  | <input checked="" type="checkbox"/> |   |
| Serviços Intermunicipalizados  | <input type="checkbox"/>  | <input checked="" type="checkbox"/> |   |
| Entidades Intermunicipais  | <input type="checkbox"/>  | <input checked="" type="checkbox"/> |   |
| Entidades Associativas Municipais  | <input type="checkbox"/>  | <input checked="" type="checkbox"/> |   |
| Empresas Locais  | <input type="checkbox"/>  | <input checked="" type="checkbox"/> |   |
| Empresas Participadas  | <input type="checkbox"/>  | <input checked="" type="checkbox"/> |   |
| Cooperativas   | <input type="checkbox"/>  | <input checked="" type="checkbox"/> |   |
| Fundações  | <input type="checkbox"/>  | <input checked="" type="checkbox"/> |   |
| Entidades de outra natureza  | <input type="checkbox"/>  | <input checked="" type="checkbox"/> |   |
| <b>4. DESCRIÇÃO SUMÁRIA DAS ATIVIDADES</b>   |   |                                     |   |
| Como autarquia local com atribuições definidas na lei, o Município de Celorico da Beira visa o bem estar da população do seu concelho.   |   |                                     |   |
| <b>5. COMPOSIÇÃO DO ÓRGÃO EXECUTIVO</b>  |   |                                     |   |
| <b>5.1 IDENTIFICAÇÃO DOS MEMBROS DO ÓRGÃO EXECUTIVO / CONSELHO DE ADMINISTRAÇÃO</b>  |   |                                     |   |
| Presidente: Carlos Manuel da Fonseca Assenteira<br>Vice-Presidente: Teresa Ferreira Cardoso<br>Vereadores: José Alfredo de Almeida Silva<br>José Albano Pereira Marques<br>Maria Teresa C. Campos M. Cunha                   |   |                                     |   |
| <b>5.2 NÚMERO DE VEREADORES</b>  |   |                                     |   |
| Em regime de permanência.....  | 5   |                                     |   |
| A meio tempo.....  | 0   |                                     |   |
| Reservistas vereadores.....  | 2   |                                     |   |
| <b>5.3 NÚMERO DE ELEITORES</b>   |   |                                     |   |
| Até 10.000.....  | <input checked="" type="checkbox"/>   |                                     |   |
| Maio de 10.000 e menos de 40.000.....  | <input type="checkbox"/>  |                                     |   |
| Igual ou superior a 40.000.....  | <input type="checkbox"/>  |                                     |   |
| <b>6. ORGANIZAÇÃO CONTABILÍSTICA</b>   |   |                                     |   |
| Referencial contabilístico: SNC-AP Sistema Informático: AIRC   |   |                                     |   |
| <b>7. OUTRA INFORMAÇÃO</b>   |   |                                     |   |
| <b>7.1 AÇÕES DE FISCALIZAÇÃO (últimos 5 anos)</b>  |   |                                     |   |
| Entidade fiscalizadora   |   |                                     |   |
| Data da ação   |   |                                     |   |
| Período abrangido  |   |                                     |   |
| Identificação da ação  |   |                                     |   |
| <b>7.2 APROVAÇÃO DOS DOCUMENTOS</b>  |   | Data de Aprovação                   |   |
|  |   | Órgão Executivo                     | Órgão Deliberativo                      |



*Handwritten signature and initials in blue ink.*

|   |  |   |                                     |
|---|--|---|-------------------------------------|
| Nome de Controle Interno e eventuais alterações (a especificar)   |  | 28/10/2014  |                                     |
| Regulamentos  |  |   |                                     |
| Plano de Prevenção dos Riscos de Gestão e eventuais alterações  |  |   |                                     |
| Relatório de Avaliação da Execução do Plano de Prevenção dos Riscos de Gestão   |  |   |                                     |
| 7.3   | RESCISÃO DO BALDO DA GERÊNCIA DO ANO ANTERIOR  | Data de Aprovação   |                                     |
|   |  | Órgão Executivo   | Órgão Deliberativo                  |
|   |  | 18/02/2023  | 27/02/2023                          |
| Revisão Orçamental  |  | 18/02/2023  | 27/02/2023                          |
| Alteração Orçamental (n.º 8, do art.º 40º RPALE)  |  |   |                                     |
| 7.4 INFORMAÇÃO RELATIVA À CONSOLIDAÇÃO DE CONTAS  |  |   |                                     |
| Identificação das entidades que compõem o Grupo Público   |  |   |                                     |
| 7.5   | DESCENTRALIZAÇÃO ADMINISTRATIVA<br>(Art.º 111.º de Lei n.º 75/2013, de 12 de setembro)             | Sim   | Não                                 |
| - Transferência de competências de órgãos do Estado para órgãos das autarquias locais   |  | <input checked="" type="checkbox"/>   | <input type="checkbox"/>            |
| - Transferência de competências de órgãos do Estado para órgãos das entidades intermunicipais   |  | <input type="checkbox"/>  | <input checked="" type="checkbox"/> |
| 7.5   | DELEGAÇÃO DE COMPETÊNCIAS<br>(Art.º 110.º de Lei n.º 75/2013, de 12 de setembro)                   | Sim   | Não                                 |
| - Dos órgãos do município nos órgãos das freguesias   |  | <input type="checkbox"/>  | <input checked="" type="checkbox"/> |
| - Dos órgãos do município nos órgãos das entidades intermunicipais  |  | <input checked="" type="checkbox"/>   | <input type="checkbox"/>            |
| 7.7   | INFORMAÇÃO RELATIVA A PESSOAL  | Sim   | Não                                 |
| - Na eventualidade de existência de limites legais, em matéria de pessoal, indicar os ex transmissões observados, com o resumo da documentação comprovativa                                 |  | <input checked="" type="checkbox"/>   | <input type="checkbox"/>            |
| - N.º de trabalhadores a 31 de dezembro   |  | 248   |                                     |
| 7.8   | PRAZO MÉDIO DE PAGAMENTO   | Início do exercício   | Fim do exercício                    |
|   |  | 65  | 62                                  |
| 7.9   | A PREENCHER, NO CASO DE SE TRATAR DE UMA ENTIDADE DE NATUREZA ASSOCIATIVA                          |   |                                     |
| - Data de constituição  |  |   |                                     |
| - Entidades associadas existentes no fim do exercício   |  |   |                                     |
| - Informação sobre a existência de atividades/movimentos financeiros na gerência  |  |   |                                     |
| 7.10  | CONCESSÃO DE SERVIÇOS PÚBLICOS/ OBRAS PÚBLICAS   | Sim   | Não                                 |
| (a especificar)   |  | <input type="checkbox"/>  | <input checked="" type="checkbox"/> |
| - Concessionário  |  |   |                                     |
| - Objeto da concessão   |  |   |                                     |
| - Data de celebração do contrato  |  |   |                                     |
| - Período da concessão  |  |   |                                     |
| - Natureza da concessão   |  |   |                                     |
| <p style="text-align: right;">Nota:</p> <p>No caso de Autarquia ser concedente no âmbito de vários contratos, deverá apresentar uma quadro com a informação prevista, por cada contrato</p> |  |   |                                     |
| 7.11  | MECANISMOS DE RECUPERAÇÃO FINANCEIRA E OUTROS PROGRAMAS DE REGULARIZAÇÃO DE DÍVIDAS A FORNECEDORES | Sim   | Não                                 |
| (a especificar)   |  | <input checked="" type="checkbox"/>   | <input type="checkbox"/>            |
|   |  | Saneamento Financeiro, realizado em 2021 com a regularização de empréstimos de substituição de dívidas. |                                     |

## Relação nominal de responsáveis pela execução financeira e orçamental

### Município de Celorico da Beira

Período de relato: 01-01-2023 a 31-12-2023

| Nome  | Órgão / Cargo   | Período de responsabilidade           | Morada   |
|---|-----------------|---------------------------------------|--|
| Carlos Manuel da Fonseca Ascensão           | Presidente      | 1 de janeiro a 31 de dezembro de 2023 | Rua das Piscinas, nº 3, 6360-496 Lajeosa do Mondego                    |
| José Albano Pereira Marques                 | Vereador        | 1 de janeiro a 31 de dezembro de 2023 | A do Moiro - Cruzamento da Aldeia da Serra, 6360-356 Celorico da Beira |
| Teresa Ferrão Cardoso                       | Vice-Presidente | 1 de janeiro a 31 de dezembro de 2023 | Quinta da Polpa, 6360-298 Celorico da Beira                            |
| José Alfredo de Almeida Silva               | Vereador        | 1 de janeiro a 31 de dezembro de 2023 | Rua Fausto Cabral, 3ª Dto., 6360-296 Celorico da Beira                 |
| Maria Teresa Carvalho Campos Meireles Cunha | Vereadora       | 1 de janeiro a 31 de dezembro de 2023 | Rua Joaquim da Silva Pereira, n.º 1, 6360-352 Celorico da Beira        |

## Responsáveis pelas demonstrações financeiras

### Município de Celorico da Beira

Período de relato: 01-01-2023 a 31-12-2023

| Responsabilidade pelas demonstrações financeiras cfr. parágrafo 12 NCP 1) | Nome             | Cargo / Órgão   |
|---|------------------|-----------------|
| Elaboração  | Câmara Municipal | Órgão Executivo |
| Apresentação e divulgação   | Câmara Municipal | Órgão Executivo |
| Aprovação   | Câmara Municipal | Órgão Executivo |

## Responsáveis pelas demonstrações orçamentais

### Município de Celorico da Beira

Período de relato: 01-01-2023 a 31-12-2023



| Responsabilidade pelas demonstrações orçamentais (cfr. parágrafo 44 da NCP 26) | Nome             | Cargo / Órgão   |
|--|------------------|-----------------|
| Elaboração   | Câmara Municipal | Órgão Executivo |
| Apresentação   | Câmara Municipal | Órgão Executivo |
| Aprovação  | Câmara Municipal | Órgão Executivo |



**MUNICÍPIO DE CELORICO DA BEIRA**  
**CÂMARA MUNICIPAL**  
CONTRIBUINTE N.º 506 549 535

## **DECLARAÇÃO DE RESPONSABILIDADE**

No âmbito do processo de prestação de contas da gerência de 2023 do Município de Celorico da Beira declaro, sob compromisso de honra, enquanto titular de órgãos responsáveis pela elaboração, aprovação e remessa das contas individuais ao Tribunal de Contas, que adotámos, fizemos aprovar e executar de forma continuada os princípios, normas e procedimentos contabilísticos e de controlo interno a que estamos vinculados por imperativo legal ou contratual e que garantem e asseguram, segundo o nosso conhecimento, a veracidade e sinceridade das respetivas demonstrações financeiras e a integralidade, legalidade e regularidade das transações subjacentes, pelas quais assumimos a responsabilidade de que, designadamente:

- a) não contêm erros ou omissões materialmente relevantes quanto à execução orçamental e de contabilidade de compromissos, à gestão financeira e patrimonial e, bem assim, ao registo de todas as operações e transações que relevem para o cálculo do défice e da dívida pública atendendo, nos termos aplicáveis, ao direito europeu da consolidação orçamental;
- b) identificam completamente as partes em relação de dependência e registam os respetivos saldos e transações;
- c) não omitem acordos quanto a instrumentos de financiamento direto ou indireto;
- d) evidenciam com rigor e de forma adequada a dimensão, extensão e relevação contabilística dos passivos efetivos ou contingentes, designadamente os compromissos decorrentes de benefícios concedidos ao pessoal e aos membros dos órgãos sociais, bem como as responsabilidades decorrentes de litígios judiciais ou extrajudiciais;

e) Incluem os saldos de todas as contas bancárias no IGCP e/ou noutras instituições financeiras;

f) evidenciam que foram respeitadas as normas da contratação pública aplicáveis e cumpridos pontual e tempestivamente todos os acordos e contratos com terceiros;

g) evidenciam que foram respeitadas as normas dos regimes de vinculação, de carreiras e de remunerações dos trabalhadores que exercem funções públicas e do código do trabalho bem como observaram as incompatibilidades e limitações previstas aí, no estatuto de aposentação, no código contributivo da segurança social e em estatutos específicos, designadamente de carreiras especiais;

h) serão publicitadas de acordo com as disposições legais e comunicadas às entidades competentes.

O responsável subscritor:

Celorico da Beira, 12 de abril de 2024

O Presidente da Câmara



---

Carlos Manuel Fonseca Ascensão (Dr.)



**MUNICÍPIO DE CELORICO DA BEIRA**  
**CÂMARA MUNICIPAL**  
CONTRIBUINTE N.º 506 649 628

*[Handwritten signature]*  
*[Handwritten signature]*

## **DECLARAÇÃO DE RESPONSABILIDADE**

No âmbito do processo de prestação de contas da gerência de 2023 do Município de Celorico da Beira declaro, sob compromisso de honra, enquanto responsável pela elaboração e remessa das contas individuais ao Tribunal de Contas, que adotámos, fizemos aprovar e executar de forma continuada os princípios, normas e procedimentos contabilísticos e de controlo interno a que estamos vinculados por imperativo legal ou contratual e que garantem e asseguram, segundo o nosso conhecimento, a veracidade e sinceridade das respetivas demonstrações financeiras e a integralidade, legalidade e regularidade das transações subjacentes, pelas quais assumimos a responsabilidade de que, designadamente:

- a) não contêm erros ou omissões materialmente relevantes quanto à execução orçamental e de contabilidade de compromissos, à gestão financeira e patrimonial e, bem assim, ao registo de todas as operações e transações que relevem para o cálculo do défice e da dívida pública atendendo, nos termos aplicáveis, ao direito europeu da consolidação orçamental;
- b) Identificam completamente as partes em relação de dependência e registam os respetivos saldos e transações;
- c) não omitem acordos quanto a instrumentos de financiamento direto ou indireto;
- d) evidenciam com rigor e de forma adequada a dimensão, extensão e relevação contabilística dos passivos efetivos ou contingentes, designadamente os compromissos decorrentes de benefícios concedidos ao pessoal e aos membros dos órgãos sociais, bem como as responsabilidades decorrentes de litígios judiciais ou extrajudiciais;
- e) incluem os saldos de todas as contas bancárias no IGCP e/ou noutras instituições financeiras;

*[Handwritten signature]*

f) evidenciam que foram respeitadas as normas da contratação pública aplicáveis e cumpridos pontual e tempestivamente todos os acordos e contratos com terceiros;

g) evidenciam que foram respeitadas as normas dos regimes de vinculação, de carreiras e de remunerações dos trabalhadores que exercem funções públicas e do código do trabalho bem como observaram as incompatibilidades e limitações previstas aí, no estatuto de aposentação, no código contributivo da segurança social e em estatutos específicos, designadamente de carreiras especiais;

h) serão publicitadas de acordo com as disposições legais e comunicadas às entidades competentes.

i) não me foram transmitidas ordens ilegais contra meu parecer, das quais resultem atos ilegais e condutas ilícitas.

O responsável subscritor:

Celorico da Beira, 12 de abril de 2024

O Chefe de Divisão



José Manuel Telxeira Tavares



**RESUMO DIÁRIO DA TESOURARIA**

Data 29/12/2023 N° Pág. 1

Número 245 Ano 2023

**Município de Celorico da Beira**

| Movimentos de Tesouraria   | Saldo do dia Anterior | Entrada do Dia | Soma         | Saída do Dia | Saldo para o Dia Seguinte |
|--|-----------------------|----------------|--------------|--------------|---------------------------|
| <b>CAIXA</b>   |                       |                |              |              |                           |
| FUNDOS FIXOS   | 12 442,76             | 654 148,97     | 666 591,75   | 861 578,94   | 6 012,81                  |
| FUNDOS DE CAIXA  | 2 625,00              | 0,00           | 2 625,00     | 2 625,00     | 0,00                      |
| BANCOS   | 0,00                  | 0,00           | 0,00         | 0,00         | 0,00                      |
| <b>A ORDEM</b>   | 27 316,20             | 0,00           | 27 316,20    | 0,00         | 27 316,20                 |
| Banco : Agência de Gestão da Tesouraria e da Dívida Pública - IGCP, E.P.E. |                       |                |              |              |                           |
| Conta : PT50078101120112001531676 - IGCP - Cessão de créditos AVT-BEI      |                       |                |              |              |                           |
| Banco : Caixa Geral de Depósitos, S. A.                                    | 35 918,29             | 21 824,66      | 57 743,95    | 0,14         | 57 743,61                 |
| Conta : PT50003502430000096253073  |                       |                |              |              |                           |
| Banco : Caixa Geral de Depósitos, S. A.                                    | 204 562,47            | 11 887,58      | 216 470,05   | 22 658,85    | 193 813,20                |
| Conta : PT50003502430000305783084 - Operações de Tesouraria                |                       |                |              |              |                           |
| Banco : Caixa Geral de Depósitos, S. A.                                    | 228 236,41            | 0,00           | 228 236,41   | 200 000,00   | 28 236,41                 |
| Conta : PT50003502430002153813096 - Candidaturas                           |                       |                |              |              |                           |
| Banco : Caixa Geral de Depósitos, S. A.                                    | 84 217,34             | 270,34         | 84 487,68    | 0,00         | 84 487,68                 |
| Conta : PT50003502430002321463046 - Aguas                                  |                       |                |              |              |                           |
| Banco : Caixa Geral de Depósitos, S. A.                                    | 207 888,76            | 329 411,71     | 537 310,47   | 432 719,82   | 104 590,65                |
| Conta : PT50003502430002342263020  |                       |                |              |              |                           |
| Banco : Caixa Geral de Depósitos, S. A.                                    | 12 634,73             | 0,00           | 12 634,73    | 0,00         | 12 634,73                 |
| Conta : PT50003502430002397213041 - Educação                               |                       |                |              |              |                           |
| Banco : Caixa Geral de Depósitos, S. A.                                    | 49 104,88             | 31 301,00      | 80 405,88    | 10,00        | 80 395,88                 |
| Conta : PT50003502430002412503075 - Fundo Florestal Permanente             |                       |                |              |              |                           |
| Banco : Caixa Geral de Depósitos, S. A.                                    | 6 259,61              | 0,00           | 6 259,61     | 0,00         | 6 259,61                  |
| Conta : PT50003502430002422653058 - CFCJ - Retenções POSEUR                |                       |                |              |              |                           |
| Banco : BCP Visau  | 95 084,83             | 0,00           | 95 084,83    | 11 131,86    | 83 952,97                 |
| Conta : PT50003300005011768064105  |                       |                |              |              |                           |
| Banco : CCAM Celorico da Beira   | 1 520 812,99          | 606,51         | 1 521 519,50 | 60 473,48    | 1 461 046,02              |
| Conta : PT50004540804012782372486  |                       |                |              |              |                           |
| Banco : BPI Celorico da Beira  | 17 089,12             | 0,00           | 17 089,12    | 15 368,33    | 1 730,79                  |
| Conta : PT50001000002302539010105  |                       |                |              |              |                           |
| Banco : Banco Santander Total  | 16 904,67             | 0,00           | 16 904,67    | 0,00         | 16 904,67                 |
| Conta : PT500018000032284539002028   |                       |                |              |              |                           |

**RESUMO DIÁRIO DA TESOURARIA**

Data: 29/12/2023  
 Nº Pág.: 2

Número: 245  
 Ano: 2023

**Município de Celorico da Beira**

| Movimentos de Tesouraria                                       | Saldo do dia Anterior | Entrada do Dia | Soma         | Saldo do Dia | Saldo para o Dia Seguinte |
|--|-----------------------|----------------|--------------|--------------|---------------------------|
| BANCOS   |                       |                |              |              |                           |
| Banco : Novo Banco S.A.  | 0,00                  | 0,00           | 0,00         | 0,00         | 0,00                      |
| Conta : PT50000700000084518961023                              |                       |                |              |              |                           |
| Banco : Caixa Económica Montepio Geral                         | 32 654,45             | 2 030,79       | 34 685,24    | 1 262,09     | 33 423,15                 |
| Conta : PT50003600539910020094830 - Leasing viaturas elétricas |                       |                |              |              |                           |
| Sub-Total :  | 2 540 825,75          | 397 332,99     | 2 938 158,74 | 743 622,57   | 2 194 536,17              |
| APLICAÇÕES DE TESOURARIA                                       |                       |                |              |              |                           |
| Títulos Negociáveis  | 0,00                  | 0,00           | 0,00         | 0,00         | 0,00                      |
| Outras   | 0,00                  | 0,00           | 0,00         | 0,00         | 0,00                      |
| Sub-Total :  | 0,00                  | 0,00           | 0,00         | 0,00         | 0,00                      |
| Total de Disponibilidades :                                    | 2 540 825,75          | 1 381 481,98   | 3 922 307,73 | 1 747 222,57 | 2 194 536,17              |
| DOCUMENTOS   |                       |                |              |              |                           |
| Total de Movimentos de Tesouraria :                            | 51 693,10             | 0,00           | 51 693,10    | 0,00         | 51 693,10                 |
| OPERAÇÕES ORÇAMENTAIS  | 2 607 588,63          | 1 351 481,56   | 3 959 070,19 | 1 747 222,57 | 2 211 847,62              |
| OPERAÇÕES NÃO ORÇAMENTAIS                                      | 2 333 584,76          | 200 661,48     | 2 534 246,24 | 541 689,50   | 2 042 606,74              |
|  | 172 288,77            | 7 219,92       | 179 508,69   | 22 658,85    | 156 849,84                |

|   |                            |          |
|---|----------------------------|----------|
| Descomposição de Saldo em Numerário Para o Dia Seguinte | Em Dinheiro                | 5 012,81 |
|   | Em Cheques e Vales Postais | 0,00     |

*CS*  


O Presidente  


Conferi  
 Eulália Faria  


O Tesoureiro  
 Lucinda  




Autonomia para Aquisição de Funções de acordo com o estabelecido nos artigos 19.º e seguintes da Lei n.º 95/2014, de 20 de Junho - Remuneração 2021-2025

| Região Microeconómica | Carga ou Função no Autarquia             | Natureza das Funções | Tipo de Actividade e Remun.  | Despacho de Atribuição |
|-----------------------|--|----------------------|--|------------------------|
| 112                   | Assistente Operacional                   | Privada              | Bombateiro Voluntário  | 09/02/2022             |
| 146                   | Assistente Técnico                       | Privada              | Técnicos de Construção Civil, Desenho/Topografia   | 09/02/2022             |
| 488                   | Assistente Operacional                   | Privada              | Bombateiro Voluntário  | 09/02/2022             |
| 167                   | Assistente Operacional                   | Privada              | Bombateiro Voluntário  | 09/02/2022             |
| 295                   | Técnicos Superior                        | Privada              | Unidade de Transportes   | 09/02/2022             |
| 10040                 | Técnicos de Informática                  | Privada              | Serviços de Fotografias  | 09/02/2022             |
| 275                   | Técnicos Superior                        | Privada              | Fabricação de Artigos Têxteis Confeccionados   | 09/02/2022             |
| 481                   | Assistente Técnico                       | Privada              | Bombateiro Voluntário  | 09/02/2022             |
| 202                   | Técnicos de Informática                  | Privada              | Bombateiro Voluntário  | 09/02/2022             |
| 346                   | Técnicos Superior                        | Privada              | Bombateiro Voluntário  | 09/02/2022             |
| 496                   | Assistente Técnico                       | Privada              | Sócio-Gerente (Comércio a Retalho)   | 09/02/2022             |
| 381                   | Técnicos Superior                        | Privada              | Sócio-Gerente, Armador Pecuária - Criatório de Bovinos                                     | 09/02/2022             |
| 307                   | Encarregado Operacional                  | Privada              | Arquitetura  | 09/02/2022             |
| 111                   | Encarregado Geral Operacional            | Privada              | Motorista de Pesados   | 09/02/2022             |
| 10025                 | Assistente Operacional                   | Privada              | Motorista de Pesados   | 09/02/2022             |
| 225                   | Técnicos Superior                        | Privada              | Motorista (Estrada de Látex)   | 09/02/2022             |
| 152                   | Encarregado Operacional                  | Privada              | Formador   | 09/02/2022             |
| 10077                 | Assistente Operacional                   | Privada              | Motorista (Entrada de Látex)   | 09/02/2022             |
| 185                   | Técnicos Superior                        | Privada              | Motorista de Transportes Público   | 09/02/2022             |
| 217                   | Técnicos Superior                        | Privada              | Serviço Técnico (Transportes para Rua Turística)   | 09/10/2022             |
| 365                   | Assistente Operacional                   | Privada              | Engenheiro Electrónico   | 10/11/2022             |
| 516                   | Assistente Operacional                   | Privada              | Motorista (Entrada de Látex)   | 10/11/2022             |
| 194                   | Assistente Técnico                       | Privada              | Realização de Espetáculos  | 09/02/2023             |
| 281                   | Assistente Técnico                       | Privada              | Agricultura e Produção Animal Combinadas   | 04/01/2023             |
| 521                   | Coordenador Municipal de Protecção Civil | Privada              | Sócio-Gerente (Comércio a Retalho)   | 27/04/2023             |
| 521                   | Coordenador Municipal de Protecção Civil | Privada              | Sócio de Empresa   | 27/04/2023             |
| 296                   | Assistente Operacional                   | Privada              | Formador   | 27/04/2023             |
| 474                   | Assistente Técnico                       | Privada              | Bombateiro Voluntário  | 27/04/2023             |
| 508                   | Técnicos Superior                        | Privada              | Motorista de Transportes Públicos  | 26/06/2023             |
| 484                   | Assistente Técnico                       | Privada              | Limpeza  | 10/07/2023             |
| 10073                 | Técnicos Superior                        | Privada              | Gerente de Empresa   | 08/08/2023             |
| 10073                 | Técnicos Superior                        | Privada              | Motorista de Têxtil  | 08/11/2023             |
| 10073                 | Técnicos Superior                        | Privada              | Sócio Nucleário da Edifícia Curto Resendo  | 04/12/2023             |
| 464                   | Técnicos Superior                        | Privada              | Dirigente Associativo - Associação Mãe aos Moços (Presidente do Conselho de Administração) | 20/12/2023             |
| 285                   | Assistente Técnico                       | Privada              | Dirigente Associativo - Associação Mãe aos Moços (Presidente de Assembleia Geral)          | 20/12/2023             |
|                       |  | Privada              | Limpeza de Empresa   | 10/03/2024             |
|                       |  | Privada              | Recrutamento Empresarial   | 30/03/2024             |

*Handwritten signatures and initials in blue ink.*

## Síntese das Reconciliações Bancárias

Município de Celorico da Beira  
Período de relato: 01-01-2023 a 31-12-2023

| Banco   | Número da conta   | Saldo certificado pela Instituição | Operações em trânsito |                     | Saldo contabilístico  |
|---|-------------------|------------------------------------|-----------------------|---------------------|-----------------------|
|   |                   |                                    | A adicionar           | A subtrair          |                       |
| <b>Depósitos bancários</b>                    |                   |                                    |                       |                     |                       |
| C.G.D.  | 24300000982530    | 99 425,61 €                        | 40 076,43 €           | 81 758,23 €         | 57 743,81 €           |
| C.G.D.  | 24300021538130    | 42 471,50 €                        | 5 119,96 €            | 19 355,05 €         | 28 236,41 €           |
| C.G.D.  | 24300003057830    | 182 069,41 €                       | 2 507,53 €            | 763,74 €            | 193 813,20 €          |
| C.G.D.  | 24300023214630    | 89 416,66 €                        | 41 870,17 €           | 48 799,17 €         | 84 487,66 €           |
| C.G.D.  | 24300023422930    | 277 862,56 €                       | 250 121,66 €          | 423 393,57 €        | 104 590,66 €          |
| C.G.D.  | 24300023872130    | 16 232,44 €                        | 1 621,28 €            | 5 218,99 €          | 12 634,73 €           |
| C.G.D.  | 24300024125030    | 80 395,86 €                        | 0,00 €                | 0,00 €              | 80 395,86 €           |
| C.G.D.  | 24300024226530    | 8 229,81 €                         | 30,00 €               | 0,00 €              | 8 269,81 €            |
| BCP   | 50117680641       | 80 990,91 €                        | 4 521,10 €            | 1 559,04 €          | 83 962,97 €           |
| CCAM  | 40127923724       | 1 472 978,26 €                     | 0,00 €                | 11 932,26 €         | 1 461 046,02 €        |
| BPI   | 6-2302539 001 001 | 1 353,85 €                         | 2 035,06 €            | 1 658,12 €          | 1 730,79 €            |
| Montepio                                      | 053-10.020084-8   | 33 417,15 €                        | 6,00 €                | 0,00 €              | 33 423,15 €           |
| IGCP  | 1120015316        | 27 316,20 €                        | 0,00 €                | 0,00 €              | 27 316,20 €           |
| Santander Totta                               | 322845390020      | 17 084,87 €                        | 0,00 €                | 180,00 €            | 16 904,87 €           |
| <b>Total de depósitos bancários</b>           |                   | <b>2 438 244,76 €</b>              | <b>347 909,19 €</b>   | <b>692 618,17 €</b> | <b>2 194 635,77 €</b> |
| <b>Caixa</b>                                  |                   |                                    |                       |                     | <b>6 012,81 €</b>     |
| <b>Total de Caixa e equivalentes de caixa</b> |                   |                                    |                       |                     | <b>2 199 548,58 €</b> |

| Banco                                      | Número da conta | Saldo certificado pela Instituição | Operações em trânsito |               | Saldo contabilístico |
|--|-----------------|------------------------------------|-----------------------|---------------|----------------------|
|  |                 |                                    | A adicionar           | A subtrair    |                      |
| <b>Outros depósitos</b>                    |                 |                                    |                       |               |                      |
|  |                 | 0,00 €                             | 0,00 €                | 0,00 €        | 0,00 €               |
| <b>Total de outros depósitos bancários</b> |                 | <b>0,00 €</b>                      | <b>0,00 €</b>         | <b>0,00 €</b> | <b>0,00 €</b>        |

# Município de Colorido da Beira

## Endividamento - Outras Dívidas a Terceiros

Ano: 2023

Até à data: 31/12/2023

|             | Caracterização da dívida   | Dívida em 1 de janeiro | Dívida em 31/12/2023 | Observações |
|-------------|--|------------------------|----------------------|-------------|
| 20225000584 | Junta de Freguesia de Linhares da Beira                              | 5 906,00               | 5 906,00             |             |
| 20225000580 | Freguesia de Lageosa do Mondego                                      | 6 869,00               | 0,00                 |             |
| 20225000581 | Freguesia do Barçaal   | 419,00                 | 0,00                 |             |
| 20225000583 | Freguesia de Casas do Sotiro   | 378,25                 | 0,00                 |             |
| 20225000584 | Freguesia Vale de Azares   | 392,88                 | 4 715,00             |             |
| 20225000667 | Freguesia do Minhocal  | 479,67                 | 0,00                 |             |
| 20225005956 | Freguesia de São Pedro e Santa Maria e Vila Boa do Mondego           | 1 106,58               | 0,00                 |             |
| 20229001334 | Assembleia Distrital da Guarda                                       | 3 855,52               | 3 855,52             |             |
| 2029001441  | Associação Humanitária de Bombeiros Voluntários de Colorido da Beira | 13 483,48              | 0,00                 |             |
| 2029001541  | Andreia Gisela Lemos Pereira   | 137,50                 | 137,50               |             |
| 2029002660  | Maria do Céu Fragosa   | 150,00                 | 150,00               |             |
| 2029002676  | Fabrica da Igreja Paroquial da Freguesia do Barçaal                  | 0,00                   | 200,00               |             |
| 2029003024  | APPLA - Associação Portuguesa de Planeadores do Território           | 3 615,00               | 3 615,00             |             |
| 2029003857  | Associação Europeia dos Eleitos de Montanha                          | 3 400,00               | 3 400,00             |             |
| 2029007142  | Filipa Ferreira Domingos   | 2 495,00               | 2 495,00             |             |
| 2211000001  | Schmitt - Elevadores, Lda.   | 0,00                   | 1 199,53             |             |
| 2211000005  | Transdev Interior, SA  | 0,00                   | 4 443,26             |             |
| 2211000015  | Aquilo Teatro, C.R.L.  | 0,00                   | 492,00               |             |
| 2211000019  | AIRC - Associação de Informática da Região Centro                    | 0,00                   | 1 729,61             |             |
| 2211000023  | Associação de Municípios da Cova da Beira                            | 993,71                 | 2 275,87             |             |
| 2211000028  | Cevitra  | 0,00                   | 3 122,28             |             |
| 2211000031  | Floribela Gomes Rodrigues Martins                                    | 619,50                 | 0,00                 |             |
| 2211000037  | Coplaita - Representações, Lda.                                      | 669,06                 | 0,00                 |             |
| 2211000038  | Coloritel - Sociedade Hoteleira, Lda.                                | 750,00                 | 0,00                 |             |
| 2211000040  | Clifointe - Climatização da Beira Interior, Lda.                     | 713,40                 | 0,00                 |             |
| 2211000043  | Cautobel - Equipamentos e Automóveis, SA                             | 144,65                 | 144,65               |             |
| 2211000046  | CTT - Correios de Portugal, SA                                       | 2 611,98               | 1 006,37             |             |
| 2211000057  | Cesab - Centro de Serviços do Ambiente                               | 2 020,40               | 0,00                 |             |

## Município de Celorico da Beira

### Endividamento - Outras Dívidas a Terceiros

Ano: 2023

Até à data: 31/12/2023

|            | Caracterização da dívida                            | Dívida em 1 de janeiro | Dívida em 31/12/2023 | Observações |
|------------|---|------------------------|----------------------|-------------|
| 2211000064 | World Editing - Edição de Publicações, Lda.         | 465,60                 | 465,60               |             |
| 2211000067 | Grupo dos Amigos do Jardim Zoológico                | 575,00                 | 575,00               |             |
| 2211000068 | Genieg - Agência Gráfica, Lda.                      | 2 276,01               | 2 276,01             |             |
| 2211000070 | Egicomb II - Sociedade de Combustíveis, Lda.        | 87,47                  | 87,47                |             |
| 2211000083 | António de Almeida Fragosa                          | 309,00                 | 0,00                 |             |
| 2211000086 | ITN - Informação Telefónica Nacional, Lda.          | 350,16                 | 350,16               |             |
| 2211000089 | Instantia   | 286,81                 | 286,81               |             |
| 2211000093 | Januário & Filho, Lda.                              | 793,30                 | 793,30               |             |
| 2211000096 | Jornal Nova Guarda - Agência de Informação, Lda.    | 2 444,20               | 2 444,20             |             |
| 2211000119 | António Sena Herdeiros Dist Prod Alimentares, Lda.  | 411,15                 | 915,88               |             |
| 2211000156 | Carlos Alberto Chagas - Oficinas Chagas             | 373,29                 | 0,00                 |             |
| 2211000166 | Fundação Frei Pedro - Terras da Beira - Rádio F     | 88,56                  | 0,00                 |             |
| 2211000169 | Paulosauto Peças e Auto Industriais, Lda.           | 1 936,52               | 0,00                 |             |
| 2211000211 | Petrogal, S.A                                       | 12 143,77              | 11 982,86            |             |
| 2211000219 | Imprensa Nacional Casa da Moeda, SA                 | 0,00                   | 16,56                |             |
| 2211000226 | Fidelidade - Companhia de Seguros, S.A.             | 0,00                   | 2 837,43             |             |
| 2211000246 | Patrício & Filhos, Lda " Residencial Parque "       | 40,00                  | 0,00                 |             |
| 2211000334 | Betoral - Centro de Inspeções Automóveis, Lda       | 71,19                  | 71,19                |             |
| 2211000335 | MEO - Serviços de Comunicações e Multimédia, S.A    | 2 803,90               | 2 401,55             |             |
| 2211000336 | Resopre S.A   | 319,80                 | 351,78               |             |
| 2211000339 | Elisa da Conceição T.S. Simão - Simão Supermercados | 423,95                 | 0,00                 |             |
| 2211000341 | Panificadora Vaipan Mendes & Faria, Lda.            | 262,59                 | 0,00                 |             |
| 2211000381 | Tomás & Filhos, Lda.                                | 807,19                 | 255,57               |             |
| 2211000429 | Tomearia Pera & Pires, Lda.                         | 671,47                 | 0,00                 |             |
| 2211000493 | António José dos Santos - Drogeria D'EI Rei         | 150,00                 | 0,00                 |             |
| 2211000523 | Armindo Manuel Marques da Fonseca                   | 1 065,30               | 0,00                 |             |
| 2211000594 | O Independente - Soci, Sociedade de Comunicação, SA | 1 108,83               | 1 108,83             |             |
| 2211000638 | Fábrica de Escovas e Vassouras, Lda.                | 158,87                 | 158,87               |             |

  
Pag. 2 of 14

# Município de Celorico da Beira

## Endividamento - Outras Dívidas a Terceiros

Ano: 2023

Até à data: 31/12/2023

|            | Caracterização da dívida  | Dívida em 1 de janeiro | Dívida em 31/12/2023 | Observações |
|------------|---|------------------------|----------------------|-------------|
| 2211000645 | GEF - Guarda Serviços Gestão Informática e Telecomunicações Lda | 0,00                   | 713,77               |             |
| 2211000754 | Alfredo José Alves Rodrigues                                    | 235,00                 | 235,00               |             |
| 2211000790 | Pedro Abel Lucas Jacirito                                       | 0,00                   | 75,00                |             |
| 2211000810 | Três Lusitanas- Edições e Publicações, Lda.                     | 644,87                 | 644,87               |             |
| 2211001047 | J.J. - Comércio de Pneus, Lda                                   | 1 469,78               | 0,00                 |             |
| 2211001099 | Manuel Gonçalves Rodrigues                                      | 1 259,28               | 292,50               |             |
| 2211001127 | Joaquim Luis Nunes  | 0,00                   | 627,20               |             |
| 2211001192 | Lopes & Silva, Lda.   | 311,89                 | 0,00                 |             |
| 2211001249 | Gec - Gabinete de Engenharia Civil, Lda.                        | 365,50                 | 365,50               |             |
| 2211001265 | Ferjamber Serralharia Civil e Construções, S.A.                 | 448,70                 | 448,70               |             |
| 2211001266 | Sociedade Editoras Regionais                                    | 2 593,75               | 2 593,75             |             |
| 2211001302 | Ana Cristina Dias Pires   | 100,00                 | 0,00                 |             |
| 2211001336 | EstrelasCoop - Coop. Prod. Queijo Serra da Estrela C.R.L        | 0,00                   | 1 070,10             |             |
| 2211001401 | Marques & Pereira, Lda  | 270,60                 | 455,10               |             |
| 2211001515 | Agro Aires & Ferreira-Comércio de Sementes e Químicos, Lda.     | 2 528,80               | 0,00                 |             |
| 2211001529 | Vollágua-Serviços Elétricos, Automatismos e Canalizações, Lda   | 3 188,01               | 0,00                 |             |
| 2211001571 | Sociedade Portuguesa de Autores                                 | 881,00                 | 632,00               |             |
| 2211001590 | António Carlos Tavares dos Santos                               | 385,00                 | 0,00                 |             |
| 2211001613 | Centro de Inspeção de Automóveis Torres & Filho, Lda.           | 275,33                 | 0,00                 |             |
| 2211001617 | Semanário Revistas , Lda.                                       | 1 998,20               | 1 998,20             |             |
| 2211001676 | Valério - Bombas e Motores, Lda                                 | 123,90                 | 123,90               |             |
| 2211001691 | Cit Expresso- Serviços Postais e Logística, SA                  | 68,10                  | 0,00                 |             |
| 2211001841 | União Panificadora de Celorico da Beira L,da                    | 396,26                 | 181,30               |             |
| 2211001856 | Manuel de J. S. Ferreira  | 161,26                 | 161,26               |             |
| 2211001859 | Águas do Vale do Tejo, SA                                       | 494 928,69             | 30 183,79            |             |
| 2211001942 | João Carlos Ferreira dos Santos                                 | 298,88                 | 866,80               |             |
| 2211002024 | António Mário Cabral Andrade                                    | 81,00                  | 0,00                 |             |
| 2211002031 | Francisco José Abrantes Granjal                                 | 637,16                 | 638,40               |             |

*[Handwritten signature]*  
Pag. 3 de 14

## Município de Celorico da Beira

### Endividamento - Outras Dívidas a Terceiros

Ano: 2023

Ao6 à data: 31/12/2023

|            | Caracterização da dívida   | Dívida em 1 de Janeiro | Dívida em 31/12/2023 | Observações |
|------------|--|------------------------|----------------------|-------------|
| 2211002045 | Empresa Berelhas de Camionagem Lda                               | 3 657,51               | 0,00                 |             |
| 2211002061 | Macraul Ingenieros R.P.P.  | 328,87                 | 328,87               |             |
| 2211002126 | Jaime Carrinho Pinto - Assistência Técnica                       | 396,10                 | 396,10               |             |
| 2211002160 | Zurich Insurance plc - Sucursal em Portugal                      | 0,00                   | 655,12               |             |
| 2211002176 | Publicidade e Artes Gráficas, Lda.                               | 120,49                 | 120,49               |             |
| 2211002292 | Infors - Comércio de Serviços Especializados em Informática      | 963,10                 | 0,00                 |             |
| 2211002359 | Ana Isabel Gomes Rodrigues Rosa                                  | 1 408,90               | 0,00                 |             |
| 2211002376 | Gracinda Conceição Barroso Lopes Correia                         | 48,00                  | 0,00                 |             |
| 2211002379 | Carpintaria Bernardo Neves e Filhos, Lda                         | 762,00                 | 97,00                |             |
| 2211002415 | Moisés e Filhos, Lda   | 978,00                 | 0,00                 |             |
| 2211002468 | Paulo Alexandre Marques Ferreira                                 | 600,00                 | 600,00               |             |
| 2211002565 | Comércio Ribeiro Henriques                                       | 140,00                 | 140,00               |             |
| 2211002632 | João Filipe Ventura Almeida Carvalho                             | 1 328,75               | 134,15               |             |
| 2211002957 | Marcelo Pimenta, Lda - Molduras e Publicidade                    | 611,31                 | 0,00                 |             |
| 2211002981 | Rui Manuel dos Anjos da Cruz " TAXI"                             | 0,00                   | 132,60               |             |
| 2211003087 | S.N.S.V. - Sociedade Nacional de Sinalização Vertical, Lda.      | 0,00                   | 1 222,42             |             |
| 2211003260 | Carla Susana Paciência Silva Santos                              | 0,00                   | 630,00               |             |
| 2211003543 | Pedro Miguel Duarte da Silva                                     | 0,00                   | 470,13               |             |
| 2211003878 | Paulo Mimoso, Unipessoal Lda                                     | 205,40                 | 0,00                 |             |
| 2211004010 | Gelgurte - Industrias Alimentares, Lda.                          | 70,75                  | 0,00                 |             |
| 2211004015 | Higilíquidos-Produtos e Equipamentos de Limpeza, Lda             | 66,72                  | 0,00                 |             |
| 2211004035 | Egicomb - Sociedade de Combustíveis, Lda.                        | 3 863,09               | 3 863,09             |             |
| 2211004378 | Exactopress - Edições e Publicações, Lda                         | 84,00                  | 84,00                |             |
| 2211004408 | JH - Consultores, Lda  | 120,00                 | 120,00               |             |
| 2211004792 | Unidade Local de Saúde da Guarda, E.P.E.                         | 1 051,65               | 4 624,80             |             |
| 2211004802 | VAATÃO, Teatro de Castelo Branco                                 | 300,00                 | 300,00               |             |
| 2211004832 | Rafa Team - Divulgação e Venda Team                              | 23,60                  | 23,60                |             |
| 2211004869 | ADSI-Agência para o Desenvolv. da Sociedade de Informação e do C | 2 370,57               | 0,00                 |             |



# Município de Celorico da Beira

## Endividamento - Outras Dívidas a Terceiros

Ano: 2023

Até à data: 31/12/2023

|            | Caracterização da dívida   | Dívida em 1 de Janeiro | Dívida em 31/12/2023 | Observações |
|------------|--|------------------------|----------------------|-------------|
| 2211004887 | Dulce Helena Rodrigues Coelho                                      | 475,30                 | 475,30               |             |
| 2211004952 | Ana Cristina Ginja Lourenco Lopes                                  | 232,90                 | 0,00                 |             |
| 2211004958 | Encerrado para Obras - Associação Cultural e Artística             | 0,00                   | 1 000,00             |             |
| 2211004978 | Regimento de Infanteria n.º 14                                     | 400,00                 | 400,00               |             |
| 2211005026 | União Recreativa dos Amigos da Terra                               | 300,00                 | 300,00               |             |
| 2211005039 | Empreendimentos turísticos Quinta dos Cedros, S.A.                 | 0,00                   | 252,50               |             |
| 2211005356 | Destacar Momentos Restaurantes e Eventos, Unip, Lda                | 0,00                   | 50,00                |             |
| 2211005438 | Visoparts, Lda.  | 190,95                 | 0,00                 |             |
| 2211005441 | Ambimed - Gestão Ambiental, Lda                                    | 80,14                  | 95,72                |             |
| 2211005488 | Sovifid, Lda   | 1 335,29               | 0,00                 |             |
| 2211005819 | Associação de Artesanato e Cultura Ls Gueiteiros de la Raia        | 200,00                 | 200,00               |             |
| 2211005833 | Susana Maria Coelho Soares - Carlinho das Flores                   | 25,00                  | 0,00                 |             |
| 2211005853 | Litocar - Distribuição Automóvel S.A.                              | 258,98                 | 0,00                 |             |
| 2211005861 | Isabel Maria Moura Seixo da Cuiha                                  | 50,00                  | 25,00                |             |
| 2211005876 | TRATOMÁQUINAS, SA  | 991,38                 | 0,00                 |             |
| 2211005706 | Visotela - Sociedade Técnica de Electromecânica Lda                | 1 881,50               | 0,00                 |             |
| 2211005707 | F.Simões - Unipessoal, Lda   | 544,40                 | 0,00                 |             |
| 2211005759 | Cobersun, Lda.   | 6 088,50               | 0,00                 |             |
| 2211005783 | SAS TI - Soluções Para Tecn. de Informação, Lda.                   | 531,24                 | 0,00                 |             |
| 2211005806 | EDP Comercial - Comercialização de Energia, S.A.                   | 494,35                 | 153,31               |             |
| 2211005844 | Mansoares, Materiais de Construção Unipessoal, Lda                 | 1 280,70               | 99,70                |             |
| 2211005861 | Auto Gomes & Teles -Reparações e Comércio de Veículos, Lda         | 0,00                   | 199,16               |             |
| 2211005884 | Via Verde Portugal, S.A  | 69,73                  | 0,00                 |             |
| 2211005903 | Fonseca, Palva, Carralho & Associados SROC, Lda.                   | 0,00                   | 1 918,80             |             |
| 2211005929 | Mu Associação Cultural   | 1 400,00               | 0,00                 |             |
| 2211006042 | Aixue Chen   | 79,60                  | 0,00                 |             |
| 2211006087 | Pro Raia - Associação de Desenvolvimento Integrado da Raia Centric | 4 000,00               | 4 000,00             |             |
| 2211006156 | Joaquina Baptista, Herdeiros de Joaquim Capelão Baptista, lda      | 1 097,86               | 0,00                 |             |

José Manuel Teixeira Tavares

# Município de Celorico da Beira

## Endividamento - Outras Dívidas a Terceiros

Ano:

2023

Até à data:

31/12/2023

|            | Caracterização da dívida   | Dívida em 1 de janeiro | Dívida em 31/12/2023 | Observações |
|------------|--|------------------------|----------------------|-------------|
| 2211006220 | Soltráfego - Soluções de Trânsito, Estacionamento e Comunicações | 2 539,95               | 0,00                 |             |
| 2211006238 | José Carlos Varandas Quaresma, Unipessoal Lda.                   | 1 715,75               | 67,34                |             |
| 2211006247 | Mendes & Irmão, S.A  | 0,00                   | 1 808,76             |             |
| 2211006385 | Olis Elevadores, Lda.  | 54,24                  | 0,00                 |             |
| 2211006418 | CTT Contacto, SA   | 74,42                  | 0,00                 |             |
| 2211006452 | DF Logística Lda   | 195,17                 | 106,53               |             |
| 2211006513 | Armando Mariano Santos Lda                                       | 99,13                  | 0,00                 |             |
| 2211006534 | Metroquellbeiras, Lda.   | 61,18                  | 0,00                 |             |
| 2211006561 | 3XL, Segurança Privada, Fernando Marques, Unipessoal, Lda        | 0,00                   | 2 366,52             |             |
| 2211006721 | Ricardo Martins Rodrigues, Unipessoal Lda.                       | 93,05                  | 210,00               |             |
| 2211006774 | Fernanda Isabel Amaral Ferreira Gomes Marques - ZENITH           | 1 465,30               | 0,00                 |             |
| 2211006811 | Gráfica Satense  | 67,16                  | 0,00                 |             |
| 2211006893 | Celopiças de José Albino Pina                                    | 4 249,49               | 0,00                 |             |
| 2211006924 | António Pessoa Lopes, Lda  | 367,23                 | 0,00                 |             |
| 2211006934 | Fonepost   | 0,00                   | 848,70               |             |
| 2211006958 | LIQUIDO S.A.   | 0,04                   | 0,04                 |             |
| 2211006976 | Prosegur Alaines Dissuasão Portugal, Lda.                        | 1 886,00               | 1 825,37             |             |
| 2211006986 | Intervega, Sinalização e Segurança Lda                           | 364,08                 | 0,00                 |             |
| 2211006987 | HR Protecção S.A.  | 4 169,63               | 0,00                 |             |
| 2211007008 | Quejaria Artesanal Clemente e Clemente, Lda                      | 1 101,55               | 0,00                 |             |
| 2211007031 | SC 2000 Lda  | 0,00                   | 281,35               |             |
| 2211007041 | Maria de Fátima Rodrigues de Jesus Gomes                         | 65,50                  | 0,00                 |             |
| 2211007051 | João Fernando da Silva Cruz                                      | 93,75                  | 0,00                 |             |
| 2211007062 | D2 1C - Decorcerâmica Unipessoal, Lda.                           | 0,00                   | 338,67               |             |
| 2211007070 | Gomes Marcelino - Comércio de Produtos de Limpeza e Higiene, Un  | 597,41                 | 0,00                 |             |
| 2211007088 | G9 Telecom S.A.  | 263,17                 | 0,00                 |             |
| 2211007105 | João Pedro Gonçalves Amorim                                      | 0,00                   | 525,00               |             |
| 2211007128 | NOS Comunicações, SA   | 63,95                  | 266,28               |             |

# Município de Celorico da Beira

## Endividamento - Outras Dívidas a Terceiros

Ano: 2023

Até à data: 31/12/2023

|            | Caracterização da dívida  | Dívida em 1 de Janeiro | Dívida em 31/12/2023 | Observações |
|------------|---|------------------------|----------------------|-------------|
| 2211007212 | Helena das Mercês Gomes Nascimento Almeida Abrantes                 | 0,00                   | 625,00               |             |
| 2211007255 | LuzBoa-Comercialização de energia Lda                               | 6 722,25               | 0,00                 |             |
| 2211007278 | Muito Menos - Comércio e Distribuição, Lda                          | 0,00                   | 698,11               |             |
| 2211007342 | Montepio Crédito - Instituição Financeira de Crédito S.A            | 0,00                   | 2 030,79             |             |
| 2211007392 | Cassiano Augusto da Costa Martinho                                  | 18,50                  | 0,00                 |             |
| 2211007417 | Tafho Mini Mercado Sta Luzia Unipessoal Lda                         | 1 283,29               | 0,00                 |             |
| 2211007418 | Vortal - Comércio Electrónico, Consultadoria e Multimédia, S. A.    | 916,35                 | 0,00                 |             |
| 2211007420 | Casa de Vilar - Associação Cultural e Artística                     | 2 000,00               | 1 500,00             |             |
| 2211007549 | Draw Your Dream, Events e Consulting, Unipessoal, Lda               | 1 559,76               | 0,00                 |             |
| 2211007567 | Tracy Tang  | 850,00                 | 850,00               |             |
| 2211007569 | Maria Manuela Carvalho de Sousa Lopes                               | 0,00                   | 2 500,00             |             |
| 2211007585 | Born Sinal - Sinalização e Sistemas de Segurança Industriais- Unipe | 0,00                   | 251,88               |             |
| 2211007608 | Alvaro Duarte e Associados  | 398,00                 | 0,00                 |             |
| 2211007634 | AGR - Engenharia e Serviços, Lda                                    | 0,00                   | 2 460,00             |             |
| 2211007636 | Ponto M - Palavras & Rimas, Lda.                                    | 1 328,40               | 0,00                 |             |
| 2211007645 | Armando Araújo Unipessoal,Lda                                       | 444,30                 | 128,03               |             |
| 2211007734 | VTE Eventos Lda.  | 0,00                   | 2 767,50             |             |
| 2211007746 | Lucia da Conceição Inocêncio Gomes                                  | 316,00                 | 0,00                 |             |
| 2211007749 | Beiragel - Produtos Alimentares Congelados, SA                      | 1 107,41               | 1 096,12             |             |
| 2211007753 | Manuel Dlogo Pereira da Paixão Coutinho                             | 134,62                 | 0,00                 |             |
| 2211007754 | António Daniel Abreu Carvalho                                       | 450,00                 | 0,00                 |             |
| 2211007755 | Armando Coelho e Filhos, Lda  | 45,79                  | 0,00                 |             |
| 2211007767 | Beiravla, Lda   | 12,30                  | 0,00                 |             |
| 2211007899 | Agostinho Abrantes Ramos Cabeça de Casal da Herança                 | 872,22                 | 0,00                 |             |
| 2211007924 | Nico Groove - Associação Sociocultural e Juvenil                    | 0,00                   | 1 150,00             |             |
| 2211007948 | LPG - Consultoria e Representações, Lda                             | 1 179,41               | 0,00                 |             |
| 2211007950 | Arquivandus   | 0,00                   | 3 321,00             |             |
| 2211007968 | Segurinfo   | 195,00                 | 0,00                 |             |

**Município de Celorico da Beira**  
**Endividamento - Outras Dívidas a Terceiros**

Ano: 2023

Até à data: 31/12/2023

|            | Caracterização da dívida                                     | Dívida em 1 de janeiro | Dívida em 31/12/2023 | Observações |
|------------|--|------------------------|----------------------|-------------|
| 2211007988 | Cobóleo Distr. de Comb. e Lub, Lda                           | 92,25                  | 0,00                 |             |
| 2211008006 | Unitractores-Equipamentos Florestais e Industriais , Lda     | 0,00                   | 2 401,42             |             |
| 2211008025 | Elisa Conceicao Tiberia Saraiva Simão Unipessoal Lda.        | 0,00                   | 1 088,24             |             |
| 2211008037 | Alempeck, Lda  | 0,00                   | 376,38               |             |
| 2211008084 | A MATOS CAR  | 0,00                   | 357,70               |             |
| 2211008143 | Acin ICloud Solutions, Lda                                   | 0,00                   | 2 416,95             |             |
| 2211008145 | Edições Tinta-de-china, Lda.                                 | 0,00                   | 5 801,89             |             |
| 2211008157 | EMPDS - Empresa Municipal de Promoção e Desenvolvimento Soci | 0,00                   | 336,00               |             |
| 2211008159 | Maria da Natividade Ventura Braz da Almeida                  | 0,00                   | 2 556,15             |             |
| 2211008164 | António João Correia   | 0,00                   | 603,90               |             |
| 2211008177 | Antonio Carlos Rosa  | 0,00                   | 811,05               |             |
| 2211008181 | Gisgeo Information Systems, Lda                              | 0,00                   | 4 723,20             |             |
| 2211008197 | Josefina Laholova  | 0,00                   | 885,00               |             |
| 2211008202 | Associação Léxico Solúvel                                    | 0,00                   | 2 850,00             |             |
| 2212001859 | Águas do Vale do Tejo, SA                                    | 0,00                   | 445 176,70           |             |
| 2250000001 | Schmitt - Elevadores, Lda.                                   | 0,00                   | 399,75               |             |
| 2250000004 | Marques Lda - Operador de Transportes                        | 0,00                   | 2 943,97             |             |
| 2250000005 | Transdev Interior, SA  | 0,00                   | 15 196,60            |             |
| 2250000023 | Associação de Municípios da Cova da Beira                    | 1 698,97               | 3 109,49             |             |
| 2250000031 | Floribela Gomes Rodrigues Martins                            | 0,00                   | 257,80               |             |
| 2250000038 | Celoritel - Sociedade Hoteleira, Lda.                        | 0,00                   | 555,00               |             |
| 2250000045 | Coceba - Cooperativa Agro Pecuária                           | 424,36                 | 424,36               |             |
| 2250000046 | CTT - Correios de Portugal, SA                               | 0,00                   | 862,65               |             |
| 2250000057 | Cesab - Centro de Serviços do Ambiente                       | 0,00                   | 3 868,15             |             |
| 2250000072 | Empericonita - Empresa, Peritagens e Contabilidade Lda.      | 0,00                   | 193,73               |             |
| 2250000210 | Repsol Portuguesa, SA  | 26 521,67              | 23 065,60            |             |
| 2250000211 | Petrogal, S.A  | 35 176,60              | 29 632,47            |             |
| 2250000238 | E-REDES - Distribuição de Electricidade, S. A                | 0,00                   | 428,41               |             |




Município de Celorico da Beira

Endividamento - Outras Dívidas a Terceiros

Ano: 2023

Até à data: 31/12/2023

|           | Caracterização da dívida   | Dívida em 1 de Janeiro | Dívida em 31/12/2023 | Observações |
|-----------|--|------------------------|----------------------|-------------|
| 225000341 | Pariflicadora Velpan Mendes & Faria, Lda.                            | 25,56                  | 25,56                |             |
| 225000481 | Caixa Geral de Depósitos, S. A.                                      | 0,00                   | 2 941,95             |             |
| 225000485 | Millennium BCP - Banco Comercial Português S.A.                      | 0,00                   | 55,99                |             |
| 225001336 | EstrelaCoop - Coop. Prod. Queijo Serra da Estrela C.R.L.             | 3 087,30               | 0,00                 |             |
| 225001441 | Associação Humanitária de Bombeiros Voluntários de Celorico da Beira | 5 423,54               | 0,00                 |             |
| 225001510 | Associação Social, Desp. Recreativa e Cultural de Minhocal           | 220,00                 | 220,00               |             |
| 225001804 | Município da Guarda  | 0,00                   | 9 341,25             |             |
| 225001859 | Águas do Vale do Tejo, SA  | 72 468,80              | 49 172,40            |             |
| 225002379 | Carpintaria Bernardo Neves e Filhos, Lda                             | 0,00                   | 815,04               |             |
| 225002981 | Rui Manuel dos Anjos da Cruz " TAXI"                                 | 0,00                   | 278,46               |             |
| 225003024 | APPLA - Associação Portuguesa de Planeadores do Território           | 615,00                 | 615,00               |             |
| 225003145 | Constrope - Congevia, Engenharia e Construção                        | 706,10                 | 706,10               |             |
| 225004010 | Gelguria - Indústrias Alimentares, Lda.                              | 0,00                   | 253,48               |             |
| 225004072 | Cipriano Pereira de Carvalho & Filhos, Lda                           | 5 359,47               | 5 359,47             |             |
| 225004221 | Marques de Almeida, J. Nunes, V. Simões SROC                         | 738,00                 | 738,00               |             |
| 225004523 | BeiraNova - Indústria de Congelados, S.A.                            | 207,21                 | 207,21               |             |
| 225004750 | RESIESTRELA- Valorização e Tratamento de Resíduos Sólidos, S.A       | 27 943,46              | 16 686,01            |             |
| 225004916 | Davide Lopes Pereira   | 0,00                   | 3 559,62             |             |
| 225005228 | NERGA - Associação Empresarial da Região da Guarda                   | 0,00                   | 922,50               |             |
| 225005267 | Fluidra Comercial Portugal, Unipessoal, Lda                          | 2 810,55               | 0,00                 |             |
| 225005661 | Isabel Maria Moura Setxo da Cunha                                    | 0,00                   | 25,00                |             |
| 225005674 | Su Electricidade, S.A  | 87,41                  | 0,00                 |             |
| 225005726 | Interprev - Seguranga, Higiene e Saude no Trabalho                   | 1 380,00               | 1 144,74             |             |
| 225005806 | EDP Comercial - Comercialização de Energia, S.A.                     | 45,27                  | 212,96               |             |
| 225005863 | Abilio Fernando Cabral Cunha   | 6 147,54               | 0,00                 |             |
| 225005903 | Fonseca, Paiva, Carvalho & Associados SROC, Lda.                     | 1 562,10               | 0,00                 |             |
| 225006150 | Saphety Level Trusted Services, S.A                                  | 0,00                   | 47,63                |             |
| 225006223 | Bureau Veritas Rinaive, Unipessoal, Lda.                             | 0,00                   | 128,15               |             |

  
 Pág. 9 de 14

## Município de Celorico da Beira

### Endividamento - Outras Dívidas a Terceiros

Ano:

2023

Até à data:

31/12/2023

|           | Caracterização da dívida                                | Dívida em 1 de janeiro | Dívida em 31/12/2023 | Observações |
|-----------|---|------------------------|----------------------|-------------|
| 225006385 | Otis Elevadores, Lda.                                   | 558,42                 | 0,00                 |             |
| 225006452 | DF Logística Lda  | 0,00                   | 121,75               |             |
| 225006494 | Condomínio do Centro Comercial e Cultural Espaço Chiado | 0,00                   | 198,30               |             |
| 225006509 | Sociedade Transportadora de Papelê Vouga, Lda           | 1 653,12               | 0,00                 |             |
| 225006739 | Red Portuguesa - Publicidade Exterior, S.A              | 0,00                   | 922,50               |             |
| 225006866 | Securitas Direct  | 0,00                   | 97,58                |             |
| 225006893 | Celtripeças de José Albino Pina                         | 0,00                   | 1 649,49             |             |
| 225006950 | João António Ribeiro Tavares                            | 0,00                   | 15,07                |             |
| 225006976 | Prosegur Alames Disuasão Portugal, Lda.                 | 50,43                  | 50,43                |             |
| 225007053 | Soares Rodrigues Projectos de Engª, Lda                 | 0,00                   | 307,50               |             |
| 225007126 | NOS Comunicações, SA                                    | 126,15                 | 0,00                 |             |
| 225007273 | Luso Cuanza - Tecnologia Informática                    | 1 562,10               | 0,00                 |             |
| 225007398 | Datajuris   | 0,00                   | 246,00               |             |
| 225007478 | SIBS Forward Payment Solutions, S.A.                    | 0,00                   | 36,90                |             |
| 225007482 | Alugal, Lda   | 3 690,00               | 3 690,00             |             |
| 225007483 | Seteg Sociedade Electronica Gouveia , Lda               | 430,50                 | 430,50               |             |
| 225007494 | Cel Audium Unipessoal Lda                               | 4 305,00               | 0,00                 |             |
| 225007634 | AGR - Engenharia e Serviços, Lda                        | 0,00                   | 1 230,00             |             |
| 225007645 | Armando Araújo Unipessoal,Lda                           | 0,00                   | 17,27                |             |
| 225007676 | Microsbreu Lda.   | 0,00                   | 55,35                |             |
| 225007899 | Agostinho Abrantes Ramos Cabeça de Casal da Herança     | 0,00                   | 217,32               |             |
| 225007990 | NOC Associação  | 875,00                 | 0,00                 |             |
| 225008013 | Buscapópis Associação Cultural                          | 0,00                   | 2 800,00             |             |
| 225008025 | Elisa Conceicao Tiberia Saraiva Simão Unipessoal Lda.   | 0,00                   | 214,48               |             |
| 225008075 | Sellimp   | 0,00                   | 590,28               |             |
| 225008088 | Celortifrutas, Lda.                                     | 0,00                   | 1 866,96             |             |
| 225008093 | Endesa Energia S.A.                                     | 0,00                   | 13 777,01            |             |
| 225008165 | Carlos Alberto de Almeida Lopes                         | 0,00                   | 485,00               |             |

# Município de Celorico da Beira

## Endividamento - Outras Dívidas a Terceiros

Ano: 2023

Até à data: 31/12/2023

|               | Caracterização da dívida                                | Dívida em 1 de janeiro | Dívida em 31/12/2023 | Observações |
|---------------|---|------------------------|----------------------|-------------|
| 23801000305   | Manuel António de Almeida Portugal                      | 183,18                 | 183,18               |             |
| 24211         | IRS - Trabalho Dependente - Credora de Retenções        | 23 928,00              | 28 773,00            |             |
| 24219         | IRS - Trabalho Dependente - OT                          | 51,00                  | 51,00                |             |
| 24221         | IRS - Trabalho Independente - Credora de Retenções      | 1 192,13               | 890,00               |             |
| 24249         | IRS - Prediais - OT                                     | 35,28                  | 35,28                |             |
| 2428011       | IRS - Outras retenções - Pensões - Credora de Retenções | 219,00                 | 219,00               |             |
| 24362         | IVA - A pagar a aguardar processo de despesa            | 9 246,16               | 957,29               |             |
| 2451111       | Caixa Geral de Aposentações - Credora Retenções         | 16 882,74              | 18 352,79            |             |
| 2451119       | Caixa Geral de Aposentações - OT                        | 32,30                  | 32,30                |             |
| 2451121       | Segurança Social - Regime Geral - Credora Retenções     | 8 517,05               | 13 484,94            |             |
| 2451129       | Segurança Social - Regime Geral - OT                    | 75,28                  | 75,28                |             |
| 24511912      | A.D.S.E. - Retenções dos Funcionários                   | 0,00                   | 0,09                 |             |
| 24511982      | A.D.S.E. - Retenções dos Funcionários                   | 22,10                  | 22,10                |             |
| 24522000217   | ADSE - Ministério da Saúde                              | 201 003,41             | 130 311,41           |             |
| 249201        | G.N.R. - Retenção de Cóimas                             | 388,50                 | 620,50               |             |
| 249203        | AT - Penhoras de Vencimentos                            | 16,16                  | 16,16                |             |
| 249204        | Serviços Estrangeiros e Fronteiras                      | 62,14                  | 36,55                |             |
| 249207        | Associação Nacional dos Topógrafos                      | 7,48                   | 7,48                 |             |
| 249209        | Execuções Fiscais (desconto)                            | 0,30                   | 0,30                 |             |
| 2513521001    | Leasing CP BCP  | 81 297,45              | 11 420,39            |             |
| 2513521002    | Leasing CP Montepio                                     | 0,00                   | 11 272,71            |             |
| 2513521003    | Leasing CP CGD  | 0,00                   | 5 903,26             |             |
| 2513522000461 | Caixa Geral de Depósitos, S. A.                         | 0,00                   | 17 395,73            |             |
| 2513522000465 | Millennium BCP - Banco Comercial Português S.A.         | 0,00                   | 20 216,00            |             |
| 2513522005889 | Caixa Económica Montepio Geral                          | 0,00                   | 16 331,75            |             |
| 27111000071   | Egitana Musical, Lda.                                   | 467,90                 | 0,00                 |             |
| 27111000109   | Constro Celoricense, Lda                                | 0,00                   | 5 111,46             |             |
| 27111000127   | Celorigrantios, Pina & Cunha, Lda.                      | 108,27                 | 0,00                 |             |

# Município de Celorico da Beira

## Endividamento - Outras Dívidas a Terceiros

Ano: 2023

Até à data: 31/12/2023

|              | Caracterização da dívida   | Dívida em 1 de janeiro | Dívida em 31/12/2023 | Observações |
|--------------|--|------------------------|----------------------|-------------|
| 277111000238 | E-REDES - Distribuição de Electricidade, S.A                             | 428,41                 | 1 918,43             |             |
| 277111000485 | Millennium BCP - Banco Comercial Português S.A.                          | 95,25                  | 0,00                 |             |
| 277111000645 | GEF - Guarda Serviços Gestão Informatica e Telecomunicações Lda          | 0,00                   | 212,79               |             |
| 277111001265 | Ferjampar Serralharia Civil e Construções. S.A.                          | 5 868,50               | 5 868,50             |             |
| 277111001529 | Voltágua-Serviços Eléctricos, Autómatismos e Canalizações, Lda           | 960,68                 | 0,00                 |             |
| 277111001676 | Valério - Bombas e Motores, Lda  | 417,71                 | 417,71               |             |
| 277111002061 | Macraut Ingenieros R.P.P.  | 1 597,58               | 1 597,58             |             |
| 277111002287 | Vidreiros Reunidos Lda.  | 1 660,50               | 0,00                 |             |
| 277111003087 | S.N.S.V. - Sociedade Nacional de Sinalização Vertical, Lda.              | 0,00                   | 193,65               |             |
| 277111005675 | João Tomé Saraiva - Sociedade de Construções, Lda                        | 21 552,93              | 0,00                 |             |
| 277111005707 | F.Simões - Unipessoal, Lda   | 185,00                 | 0,00                 |             |
| 277111006934 | Fonepost   | 276,75                 | 0,00                 |             |
| 277111006980 | SOCIMAVIS - Comércio e Reparação de Máquinas, Lda.                       | 12 300,00              | 0,00                 |             |
| 277111007585 | Born Sinal - Sinalização e Sistemas de Segurança Industriais- Unipessoal | 0,00                   | 3 912,15             |             |
| 277111007893 | VECTORPLANO – Projeto, Construção e Engenharia, Lda.                     | 0,00                   | 5 510,40             |             |
| 277111008070 | Ibercad, Lda   | 0,00                   | 1 988,91             |             |
| 277111008190 | Auto Carisma – Comércio de veículos Lda.                                 | 0,00                   | 24 600,00            |             |
| 27712000113  | Chupas & Morfão - Cons. Obras Públicas, Lda.                             | 10 500,00              | 10 500,00            |             |
| 277111000040 | Cilbrite - Climatização da Beira Interior, Lda.                          | 910,00                 | 910,00               |             |
| 277111000109 | Constro Celoricense, Lda   | 4 313,58               | 0,00                 |             |
| 277111000330 | Eurotenis - Equipamentos Desportivos, Lda.                               | 2 541,30               | 2 541,30             |             |
| 277111000381 | Tomás & Filhos Lda.  | 9 222,85               | 9 222,85             |             |
| 277111000396 | Alberto Couto Alves, SA  | 51,08                  | 51,08                |             |
| 277111002326 | Marcolino & Filhos Lda   | 39 735,07              | 29 571,16            |             |
| 277111003886 | Isolfrei- Estudos e Empreitadas de Isolamento e Re                       | 3 566,13               | 3 566,13             |             |
| 277111004873 | Paulo Jorge Fernandes Santiago Unipessoal Lda                            | 5 385,85               | 5 385,85             |             |
| 277111005134 | Edibeiras, Edifícios e Obras Públicas das Beiras,                        | 3 849,10               | 3 023,31             |             |
| 277111005387 | P.S. P. Electricidade, Lda   | 439,75                 | 439,75               |             |



# Município de Celorico da Beira

## Endividamento - Outras Dívidas a Terceiros

Ano: 2023

Até à data: 31/12/2023

|               | Caracterização da dívida   | Dívida em 1 de Janeiro | Dívida em 31/12/2023 | Observações |
|---------------|--|------------------------|----------------------|-------------|
| 277111005621  | Biosfera - Construções Unipessoal, Lda                           | 3 883,89               | 3 883,89             |             |
| 277111005675  | João Tomé Saraiva - Sociedade de Construções Lda.                | 19 458,53              | 19 458,53            |             |
| 277111006073  | Irmãos Almeida Cabral, Lda                                       | 7 383,17               | 7 383,17             |             |
| 277111006153  | Artur Abrantes, Lda  | 1 277,87               | 511,15               |             |
| 277111006360  | Enemel - Sistemas de Energia, Lda.                               | 2 999,61               | 2 999,61             |             |
| 277111006597  | Schröder Iluminação, S.A   | 1 734,34               | 1 734,34             |             |
| 277111006757  | Irmãos Almeida Cabral II - Ambiente, S.A.                        | 2 605,70               | 2 605,70             |             |
| 277111006956  | Opualte Construções SA   | 22 502,88              | 22 502,88            |             |
| 277111006962  | Napoleão - Sociedade de Construções, Lda                         | 5 004,96               | 12 606,73            |             |
| 277111007388  | Isidro Pires da Silva, Lda                                       | 85 927,60              | 0,00                 |             |
| 277111008105  | Avenidas Enriquecedoras, Unipessoal, Lda                         | 0,00                   | 995,88               |             |
| 277112001983  | Arnílcar Saraiva Nunes   | 300,00                 | 300,00               |             |
| 277112006759  | Fernando Paulo Rodrigues Cruz                                    | 399,00                 | 399,00               |             |
| 277112007396  | Davide Saraiva de Almeida - Bar do Jardim                        | 570,00                 | 1 010,00             |             |
| 278511        | STAL   | 919,21                 | 1 020,29             |             |
| 278512        | ATAM   | 17,02                  | 18,04                |             |
| 278514        | SINTAP   | 80,12                  | 63,92                |             |
| 278515        | SETACCOP   | 12,16                  | 13,33                |             |
| 278516        | Sindicato dos quadros técnicos do estado                         | 9,50                   | 9,50                 |             |
| 278517        | Associação Nacional dos Topógrafos                               | 13,00                  | 13,00                |             |
| 278518        | STAAECentro  | 49,78                  | 43,09                |             |
| 278519        | Sindicato dos Trabalhadores da Função Pública do Centro          | 21,75                  | 24,08                |             |
| 278591        | STAL   | 6,83                   | 6,83                 |             |
| 278595        | STFPS - Sindicato dos Trabalhadores em Funções Públicas e Social | 56,40                  | 56,40                |             |
| 2789291901101 | Descontos Judiciais - Vencimentos                                | 419,44                 | 347,54               |             |
| 2789291901102 | Pensão de Alimentos - Vencimentos                                | 75,75                  | 0,00                 |             |
| 2789291901103 | Victoria Seguros - Retenções                                     | 152,00                 | 150,78               |             |
| 2789291901104 | Serviços sociais PSP - SAD                                       | 82,17                  | 84,67                |             |

José Manuel Tebeira Tavares

## Município de Celorico da Beira

Ano: 2023

### Endividamento - Outras Dívidas a Terceiros

Até à data: 31/12/2023

| Caracterização da dívida   | Dívida em 1 de janeiro | Dívida em 31/12/2023 | Observações |
|--|------------------------|----------------------|-------------|
| 2789291901201 Descostos Judiciais - Vencimentos (Cobrado)                            | 311,60                 | 311,60               |             |
| 2789291901203 EDP - Orçamentos   | 117,25                 | 117,25               |             |
| 2789291901205 Cauções - feiras e eventos   | 110,00                 | 110,00               |             |
| 2789291901297 Depósitos CCT  | 4 012,40               | 5 201,40             |             |
| 2789291901298000 Maxitel - Serviços e Gestão de Telecomunicações, S.A.               | 453,32                 | 453,32               |             |
| 2789291901298000 Xarlnca - Diet de Máqs, Ferram e Acessórios, Lda                    | 15 229,23              | 15 229,23            |             |
| 2789291901298003/ António Maria Soares Borrego                                       | 242,00                 | 242,00               |             |
| 2789291901298005/ Associação Cultural e Desportiva " A Real Transmontana"            | 400,00                 | 400,00               |             |
| 2789291901298005/ Itron - Sistemas de Medição Lda                                    | 2 731,26               | 2 731,26             |             |
| 2789291901299 Diversos   | 667,92                 | 1 126,06             |             |
| 2789291999100006/ Estrela - C0a - Agência de Desenv. Territorial da Guarda           | 3 990,38               | 3 990,38             |             |
| 2789291999100047/ Rialz, Lda.  | 361,83                 | 361,83               |             |
| 2789291999100048/ Caixa Geral de Depósitos, S. A.                                    | 105,00                 | 0,00                 |             |
| 2789291999100048/ Millennium BCP - Banco Comercial Português S.A.                    | 68,07                  | 0,00                 |             |
| 2789291999100055/ Guarda Nacional Republicana - GNR                                  | 120,00                 | 120,00               |             |
| 2789291999100066/ Almirante Gomes Lopes  | 233,03                 | 233,03               |             |
| 2789291999100408/ IMT - Instituto da Mobilidade e dos Transportes, I.P.              | 0,00                   | 192,50               |             |
| 2789291999100520/ Banco Santander Totta  | 2 991,97               | 0,00                 |             |
| 2789291999100617/ Instituto de Gestão Financeira e Equipamentos da Justiça, I.P.     | 714,00                 | 714,00               |             |
| 2789291999100769/ Comissão Fabriqueira da Igreja Paroquial da Freguesia de Vide Etni | 5 000,00               | 0,00                 |             |
| 2789291999100769/ Carolina Umbelino Cadete   | 62,80                  | 0,00                 |             |
| 2789291999201 Resleatrela - Participação   | 36 271,00              | 0,00                 |             |
|  | 1 583 921,02           | 1 336 296,25         |             |

## Limite da dívida total

### Município de Celorico da Beira

Período de relato: 01-01-2023 a 31-12-2023

| ENTIDADES                          | Receta Corrente Líquida Cobrada |                     |                      |                          | Limite ano N         | Dívida Total Ano N  | Margem/Excesso       |                |
|------------------------------------|---------------------------------|---------------------|----------------------|--------------------------|----------------------|---------------------|----------------------|----------------|
|                                    | Anos                            |                     |                      | Média                    |                      |                     | Valor absoluto       | %              |
|                                    | Ano N-3                         | Ano N-2             | Ano N-1              |                          |                      |                     |                      |                |
| (1)                                | (2)                             | (3)                 | (4)                  | (5) =<br>[(2)+(3)+(4))/3 | (8) = (7) - (6)      | (9) = (8) /<br>(6)  |                      |                |
| Município                          | 8 425 810,16                    | 8 701 152,33        | 10 033 917,60        | 9 053 626,70             | 13 580 440,05        | 9 411 640,06        | -4 168 799,99        | -30,70%        |
| Serviços Municipalizados           | 0,00                            | 0,00                | 0,00                 | 0,00                     | 0,00                 | 0,00                |                      |                |
| Serviços Intermunicipalizados      |                                 |                     |                      |                          |                      | 0,00                |                      |                |
| Entidades intermunicipais:         |                                 |                     |                      |                          |                      |                     |                      |                |
| Área Metropolitana                 |                                 |                     |                      |                          |                      |                     |                      |                |
| Comunidade Intermunicipal          |                                 |                     |                      |                          |                      | 0,00                |                      |                |
| Entidades associativas municipais: |                                 |                     |                      |                          |                      | 0,00                | 0,00                 |                |
| Associações de Freguesias          |                                 |                     |                      |                          |                      |                     |                      |                |
| Associações de Municípios          |                                 |                     |                      |                          |                      | 0,00                |                      |                |
| Empresas locais                    |                                 |                     |                      |                          |                      | 19 430,95           | 19 430,95            |                |
| Empresas participadas              |                                 |                     |                      |                          |                      | 0,00                |                      |                |
| Cooperativas                       |                                 |                     |                      |                          |                      | 0,00                |                      |                |
| Fundações                          |                                 |                     |                      |                          |                      | 0,00                |                      |                |
| Entidades de outra natureza        |                                 |                     |                      |                          |                      | 0,00                |                      |                |
| <b>TOTAL</b>                       | <b>8 425 810,16</b>             | <b>8 701 152,33</b> | <b>10 033 917,60</b> | <b>9 053 626,70</b>      | <b>13 580 440,05</b> | <b>9 431 071,01</b> | <b>-4 149 369,04</b> | <b>-30,55%</b> |

## Dívida total - Apuramento da dívida total

### Município de Celorico da Beira

Período de relato: 01-01-2023 a 31-12-2023

| ENTIDADES  | Passivo não corrente (total) (1) | Passivo não corrente - Provisões (2) | Passivo não corrente - Diferimentos (3) | Passivo corrente (total) (4) | Passivo corrente - Diferimentos (5) | Passivo relativo ao art.º 90-A do RFALEI (6) | Saldo final de operações da tesouraria (7) | Fundo de Apoio Municipal (8) | Empréstimos bancários excluídos do cálculo (9) | Dívida Total (10) = 1-2-3+4-5-6-7-8-9 |
|--|----------------------------------|--------------------------------------|---|------------------------------|-------------------------------------|--|--|------------------------------|--|---------------------------------------|
| Município  | 10 374 338,56                    | 295 257,46                           | 1 702 409,47                            | 3 417 138,62                 | 1 930 702,82                        |  | 156 861,84                                 |                              | 294 565,53                                     | 9 411 640,06                          |
| Serviços Municipalizados <sup>1</sup>            |                                  |                                      |   |                              |                                     |  |  |                              |  | 0,00                                  |
| Serviços intermunicipalizados <sup>1</sup>       |                                  |                                      |   |                              |                                     |  |  |                              |  |                                       |
| Entidades intermunicipais <sup>1</sup> :         |                                  |                                      |   |                              |                                     |  |  |                              |  |                                       |
| Área Metropolitana                               |                                  |                                      |   |                              |                                     |  |  |                              |  | 0,00                                  |
| Comunidade Intermunicipal                        |                                  |                                      |   |                              |                                     |  |  |                              |  | 0,00                                  |
| Entidades associativas municipais <sup>1</sup> : |                                  |                                      |   |                              |                                     |  |  |                              |  |                                       |
| Associações de Freguesias                        |                                  |                                      |   |                              |                                     |  |  |                              |  | 0,00                                  |
| Associações de Municípios <sup>2</sup>           | 31 357,00                        | -                                    | -                                       | 766 249,66                   | -                                   | -  | 83,60                                      | -                            | -  | 19 430,95                             |
| Empresas locais                                  |                                  |                                      |   |                              |                                     |  |  |                              |  | 0,00                                  |
| Empresas participadas                            |                                  |                                      |   |                              |                                     |  |  |                              |  | 0,00                                  |
| Cooperativas                                     |                                  |                                      |   |                              |                                     |  |  |                              |  | 0,00                                  |
| Fundações  |                                  |                                      |   |                              |                                     |  |  |                              |  | 0,00                                  |
| Entidades de outra natureza                      |                                  |                                      |   |                              |                                     |  |  |                              |  | 0,00                                  |
| <b>TOTAL</b>                                     | <b>10 405 695,56</b>             | <b>295 257,46</b>                    | <b>1 702 409,47</b>                     | <b>4 183 388,28</b>          | <b>1 930 702,82</b>                 | <b>0,00</b>                                  | <b>156 945,44</b>                          | <b>0,00</b>                  | <b>294 565,53</b>                              | <b>9 491 071,01</b>                   |

<sup>1</sup> Para efeitos do apuramento da dívida total não é considerada a dívida que esteja simultaneamente reconhecida na contabilidade do município ou dos municípios detentores.

<sup>2</sup> O valor da dívida total é proporcional à participação/quota conforme o mapa das entidades

## Entidades relevantes para efeitos da dívida total

### Município de Celorico da Beira

Período de relato: 01-01-2023 a 31-12-2023

*Handwritten signatures and initials in blue ink.*

| ENTIDADES  | Dívida (Balanço) | Exceto Op. Tesouraria | Participação / quota parte <sup>2</sup> | Dívida Total     |
|--|------------------|-----------------------|---|------------------|
| Serviços municipalizados <sup>1</sup>  |                  |                       |   | 0,00             |
|  | 0,00             | 0,00                  | 0,0000                                  | 0,00             |
| Serviços intermunicipalizados <sup>1</sup>                                   |                  |                       |   | 0,00             |
|  | 0,00             | 0,00                  | 0,0000                                  | 0,00             |
| Entidades intermunicipais <sup>2</sup> :                                     |                  |                       |   |                  |
| Área Metropolitana   |                  |                       |   | 0,00             |
|  | 0,00             | 0,00                  | 0,0000                                  | 0,00             |
| Comunidade Intermunicipal  |                  |                       |   | 0,00             |
| Comunidade Intermunicipal das Beiras e Serra da Estrela                      | 0,00             | 0,00                  | 0,0667                                  | 0,00             |
| Entidades associativas municipais <sup>3</sup> :                             |                  |                       |   |                  |
| Associações de Freguesias  |                  |                       |   | 0,00             |
|  | 0,00             | 0,00                  | 0,0000                                  | 0,00             |
| Associações de Municípios  |                  |                       |   | 19 430,95        |
| ADIRAM - Associação para o Desenvolvimento Integrado das Aídeias da Montanha | 0,00             | 0,00                  | 0,0011                                  | 0,00             |
| ADRUSE - Associação de Desenvolvimento Rural da Serra da Estrela             | 0,00             | 0,00                  | 0,1283                                  | 0,00             |
| AIRC - Associação de Informática da Região Centro                            | 400 839,25       | 0,00                  | 0,0226                                  | 9 066,98         |
| APMCH - Associação Portuguesa dos Municípios com Centro Histórico            | 1 273,34         | 83,60                 | 0,0054                                  | 6,40             |
| Associação de Desenvolvimento Turístico "Aídeias Históricas de Portugal"     | 0,00             | 0,00                  | 0,0728                                  | 0,00             |
| Associação de Municípios da Cova da Beira                                    | 0,00             | 0,00                  | 0,0509                                  | 0,00             |
| Associação Nacional de Municípios Portugueses                                | 0,00             | 0,00                  | 0,0000                                  | 0,00             |
| Cesab - Centro de Serviços do Ambiente                                       | 395 316,87       | 0,00                  | 0,0262                                  | 10 357,56        |
| Empresas locais <sup>4</sup>   |                  |                       |   | 0,00             |
|  | 0,00             | 0,00                  | 0,0000                                  | 0,00             |
| Empresas participadas <sup>4</sup>   |                  |                       |   | 0,00             |
| RESIESTRELA - Valorização e Tratamento de Resíduos Sólidos, SA               | 0,00             | 0,00                  | 0,0195                                  | 0,00             |
| Cooperativas   |                  |                       |   | 0,00             |
|  | 0,00             | 0,00                  | 0,0000                                  | 0,00             |
| Fundações  |                  |                       |   | 0,00             |
|  | 0,00             | 0,00                  | 0,0000                                  | 0,00             |
| Entidades de outra natureza  |                  |                       |   | 0,00             |
|  | 0,00             | 0,00                  | 0,0000                                  | 0,00             |
| <b>TOTAL</b>   |                  |                       |   | <b>19 430,95</b> |

## Mapa de Fundos Fixos

Designação da Entidade - Município de Celorico da Beira  
Gerência - 2023

Titular do Fundo Fixo - Davide Emanuel Nunes Rodrigues

Classificação Orçamental - 02 Câmara Municipal e Serviços Municipais  
020220 Outros trabalhos especializados

Dotação Orçamental - 5 000,00

Valor do Fundo - 5 000,00

Data da Constituição - 28/06/2023

| Ordem de Pagamento |            |          |
|--------------------|------------|----------|
| N.º                | Data       | Valor    |
| 3213               | 10/08/2023 | 11,20    |
| 3214               | 10/08/2023 | 68,50    |
| 3215               | 10/08/2023 | 80,70    |
| 3216               | 10/08/2023 | 5,95     |
| 3217               | 10/08/2023 | 430,00   |
| 3218               | 10/08/2023 | 133,15   |
| 3219               | 10/08/2023 | 6,95     |
| 3220               | 10/08/2023 | 103,95   |
| 3221               | 10/08/2023 | 101,06   |
| 3222               | 10/08/2023 | 10,55    |
| 3227               | 11/08/2023 | 1 606,50 |
| 3228               | 11/08/2023 | 9,98     |
| 3229               | 11/08/2023 | 80,50    |
| 3230               | 11/08/2023 | 9,00     |
| 3231               | 11/08/2023 | 35,90    |
| 3232               | 11/08/2023 | 1 105,00 |
| 3233               | 11/08/2023 | 149,50   |

O Dirigente responsável pela área Administrativa e/ou Financeira  
Assinatura \_\_\_\_\_

O Membro executivo responsável pela área/pelouro financeiro  
Assinatura \_\_\_\_\_

## Mapa de Fundos Fixos

Designação da Entidade - Município de Celorico da Beira  
Gerência - 2023

Titular do Fundo Fixo - João Carlos da Silva Morgado

Classificação Orçamental - 02 Câmara Municipal e Serviços Municipais  
020220 Outros trabalhos especializados

Dotação Orçamental - 400,00

Valor do Fundo - 400,00

Data da Constituição - 10/01/2023

| Ordem de Pagamento |            |        |
|--------------------|------------|--------|
| N.º                | Data       | Valor  |
| 1221               | 23/03/2023 | 47,02  |
| 1222               | 23/03/2023 | 9,00   |
| 1223               | 23/03/2023 | 23,60  |
| 1224               | 23/03/2023 | 7,50   |
| 1225               | 23/03/2023 | 21,60  |
| 1226               | 23/03/2023 | 83,40  |
| 1227               | 23/03/2023 | 10,90  |
| 1228               | 23/03/2023 | 11,20  |
| 1229               | 23/03/2023 | 30,42  |
| 1230               | 23/03/2023 | 16,90  |
| 1231               | 23/03/2023 | 91,17  |
| 1232               | 23/03/2023 | 16,00  |
| 1233               | 23/03/2023 | 18,69  |
| 5352               | 29/12/2023 | 88,20  |
| 5353               | 29/12/2023 | 94,60  |
| 5354               | 29/12/2023 | 5,20   |
| 5355               | 29/12/2023 | 101,05 |
| 5356               | 29/12/2023 | 64,80  |

O Dirigente responsável pela área Administrativa e/ou Financeira  
Assinatura \_\_\_\_\_

O Membro executivo responsável pela área/pelouro financeiro  
Assinatura \_\_\_\_\_

## Mapa de Fundos Fixos

Designação da Entidade - Município de Celorico da Beira  
Gerência - 2023

Titular do Fundo Fixo - Joao Miguel Cabral Inacio

Classificação Orçamental - 02 Câmara Municipal e Serviços Municipais  
020108 Material de escritório

Dotação Orçamental - 100,00

Valor do Fundo - 100,00

Data da Constituição - 10/01/2023

| Ordem de Pagamento |            |       |
|--------------------|------------|-------|
| N.º                | Data       | Valor |
| 5390               | 29/12/2023 | 2,67  |

Classificação Orçamental - 02 Câmara Municipal e Serviços Municipais  
020121 Outros bens

Dotação Orçamental - 150,00

Valor do Fundo - 150,00

Data da Constituição - 10/01/2023

| Ordem de Pagamento |            |       |
|--------------------|------------|-------|
| N.º                | Data       | Valor |
| 881                | 09/03/2023 | 54,00 |
| 882                | 09/03/2023 | 5,00  |
| 5384               | 29/12/2023 | 21,70 |
| 5385               | 29/12/2023 | 1,66  |
| 5386               | 29/12/2023 | 25,88 |
| 5387               | 29/12/2023 | 16,57 |
| 5388               | 29/12/2023 | 13,70 |
| 5389               | 29/12/2023 | 2,60  |
| 5391               | 29/12/2023 | 24,95 |

O Dirigente responsável pela área Administrativa e/ou Financeira  
Assinatura \_\_\_\_\_

O Membro executivo responsável pela área/pelouro financeiro  
Assinatura \_\_\_\_\_



*CFR*

*[Handwritten signature]*

|  |
|--|
| <b>Mapa de Fundos Fixos</b>  |
| <b>Designação da Entidade - Município de Celorico da Beira</b><br><b>Gerência - 2023</b><br><br><b>Titular do Fundo Fixo - Margarida Maria Gonçalves Amaro</b> |

**Classificação Orçamental - 02 Câmara Municipal e Serviços Municipais**  
**020108 Material de escritório**

**Dotação Orçamental - 50,00**

**Valor do Fundo - 50,00**

**Data da Constituição - 10/01/2023**

| Ordem de Pagamento |            |       |
|--------------------|------------|-------|
| N.º                | Data       | Valor |
| 1220               | 23/03/2023 | 2,25  |
| 2673               | 03/07/2023 | 5,50  |
| 4609               | 10/11/2023 | 4,00  |

**Classificação Orçamental - 02 Câmara Municipal e Serviços Municipais**  
**020120 Material de educação, cultura e recreio**

**Dotação Orçamental - 200,00**

**Valor do Fundo - 200,00**

**Data da Constituição - 10/01/2023**

| Ordem de Pagamento |            |        |
|--------------------|------------|--------|
| N.º                | Data       | Valor  |
| 1216               | 23/03/2023 | 140,85 |
| 1217               | 23/03/2023 | 23,80  |
| 1218               | 23/03/2023 | 1,75   |
| 1219               | 23/03/2023 | 1,65   |
| 2670               | 03/07/2023 | 151,70 |
| 2671               | 03/07/2023 | 3,94   |
| 2672               | 03/07/2023 | 4,77   |
| 2674               | 03/07/2023 | 5,99   |
| 2675               | 03/07/2023 | 5,50   |
| 2676               | 03/07/2023 | 3,60   |
| 4608               | 10/11/2023 | 198,79 |
| 5392               | 29/12/2023 | 5,71   |
| 5393               | 29/12/2023 | 34,95  |

*Handwritten signature and initials in blue ink.*

|  |
|--|
| <b>Mapa de Fundos Fixos</b>  |
| <b>Designação da Entidade - Município de Celorico da Beira</b><br><b>Gerência - 2023</b><br><b>Titular do Fundo Fixo - Margarida Maria Gonçalves Amaro</b> |

**Classificação Orçamental - 02 Câmara Municipal e Serviços Municipais**  
020120 **Material de educação, cultura e recreio**  
**Dotação Orçamental - 200,00**  
**Valor do Fundo - 200,00**  
**Data da Constituição - 10/01/2023**

| Ordem de Pagamento |            |        |
|--------------------|------------|--------|
| N.º                | Data       | Valor  |
| 5394               | 29/12/2023 | 112,85 |

|   |
|---|
| <b>O Dirigente responsável pela área Administrativa e/ou Financeira</b><br>Assinatura _____ |
| <b>O Membro executivo responsável pela área/pelouro financeiro</b><br>Assinatura _____      |

*Carla*

*João*

*Silva*

### Mapa de Fundos Fixos

**Designação da Entidade -** Município de Celorico da Beira  
**Gerência -** 2023

**Titular do Fundo Fixo -** Maria de Jesus Abrantes Granjal da Cruz

**Classificação Orçamental -** 02 Câmara Municipal e Serviços Municipais  
02011603 Outras

**Dotação Orçamental -** 200,00

**Valor do Fundo -** 200,00

**Data da Constituição -** 10/01/2023

| Ordem de Pagamento |            |       |
|--------------------|------------|-------|
| N.º                | Data       | Valor |
| 5375               | 29/12/2023 | 8,91  |
| 5376               | 29/12/2023 | 38,00 |
| 5378               | 29/12/2023 | 48,80 |
| 5380               | 29/12/2023 | 2,50  |
| 5381               | 29/12/2023 | 46,79 |
| 5382               | 29/12/2023 | 23,60 |

**Classificação Orçamental -** 02 Câmara Municipal e Serviços Municipais  
020121 Outros bens

**Dotação Orçamental -** 100,00

**Valor do Fundo -** 100,00

**Data da Constituição -** 10/01/2023

| Ordem de Pagamento |            |       |
|--------------------|------------|-------|
| N.º                | Data       | Valor |
| 5377               | 29/12/2023 | 7,00  |
| 5379               | 29/12/2023 | 90,50 |
| 5383               | 29/12/2023 | 1,00  |

O Dirigente responsável pela área Administrativa e/ou Financeira  
Assinatura \_\_\_\_\_

O Membro executivo responsável pela área/pelouro financeiro  
Assinatura \_\_\_\_\_

*CFD*  
*[Handwritten signature]*

|  |
|--|
| <b>Mapa de Fundos Fixos</b>  |
| <b>Designação da Entidade - Município de Celorico da Beira</b><br><b>Gerência - 2023</b> |
| <b>Titular do Fundo Fixo - Pedro Filipe Nunes Terras</b>                                 |

**Classificação Orçamental - 02 Câmara Municipal e Serviços Municipais**  
**020211 Representação dos serviços**

**Dotação Orçamental - 700,00**  
**Valor do Fundo - 700,00**  
**Data da Constituição - 10/01/2023**

| Ordem de Pagamento |            |        |
|--------------------|------------|--------|
| N.º                | Data       | Valor  |
| 780                | 01/03/2023 | 27,00  |
| 781                | 01/03/2023 | 5,70   |
| 782                | 01/03/2023 | 40,30  |
| 783                | 01/03/2023 | 52,20  |
| 784                | 01/03/2023 | 101,50 |
| 792                | 02/03/2023 | 176,70 |
| 1313               | 04/04/2023 | 69,00  |
| 1314               | 04/04/2023 | 15,50  |
| 1315               | 04/04/2023 | 27,50  |
| 1316               | 04/04/2023 | 58,20  |
| 1317               | 04/04/2023 | 20,60  |
| 1804               | 04/05/2023 | 36,90  |
| 1805               | 04/05/2023 | 44,00  |
| 1806               | 04/05/2023 | 49,30  |
| 2663               | 03/07/2023 | 54,25  |
| 2664               | 03/07/2023 | 20,00  |
| 2665               | 03/07/2023 | 46,90  |
| 2666               | 03/07/2023 | 15,60  |
| 2667               | 03/07/2023 | 67,40  |
| 3529               | 06/09/2023 | 25,58  |
| 3530               | 06/09/2023 | 41,40  |
| 3531               | 06/09/2023 | 73,30  |
| 3532               | 06/09/2023 | 139,10 |
| 4114               | 18/10/2023 | 63,35  |
| 4115               | 18/10/2023 | 9,50   |
| 4116               | 18/10/2023 | 108,32 |
| 4815               | 27/11/2023 | 19,75  |
| 4816               | 27/11/2023 | 10,75  |
| 4817               | 27/11/2023 | 28,50  |
| 4818               | 27/11/2023 | 4,90   |
| 4819               | 27/11/2023 | 116,35 |
| 5357               | 29/12/2023 | 105,00 |

*af*

*Be*

### Mapa de Fundos Fixos

**Designação da Entidade - Município de Celorico da Beira**

**Gerência - 2023**

**Titular do Fundo Fixo - Pedro Filipe Nunes Terras**

**Classificação Orçamental - 02 Câmara Municipal e Serviços Municipais**  
**020211 Representação dos serviços**

**Dotação Orçamental - 700,00**

**Valor do Fundo - 700,00**

**Data da Constituição - 10/01/2023**

| Ordem de Pagamento |            |        |
|--------------------|------------|--------|
| N.º                | Data       | Valor  |
| 5358               | 29/12/2023 | 60,00  |
| 5359               | 29/12/2023 | 51,85  |
| 5360               | 29/12/2023 | 20,00  |
| 5361               | 29/12/2023 | 123,85 |
| 5362               | 29/12/2023 | 7,75   |
| 5363               | 29/12/2023 | 11,00  |

**Classificação Orçamental - 02 Câmara Municipal e Serviços Municipais**  
**020225 Outros serviços**

**Dotação Orçamental - 300,00**

**Valor do Fundo - 300,00**

**Data da Constituição - 10/01/2023**

| Ordem de Pagamento |            |        |
|--------------------|------------|--------|
| N.º                | Data       | Valor  |
| 1312               | 04/04/2023 | 20,00  |
| 1803               | 04/05/2023 | 50,39  |
| 2662               | 03/07/2023 | 5,70   |
| 2669               | 03/07/2023 | 0,85   |
| 3528               | 06/09/2023 | 100,00 |
| 4117               | 18/10/2023 | 1,00   |
| 5364               | 29/12/2023 | 10,00  |

*Handwritten signature and initials in blue ink.*

|  |
|--|
| <b>Mapa de Fundos Fixos</b>  |
| <b>Designação da Entidade - Município de Celorico da Beira</b><br><b>Gerência - 2023</b> |
| <b>Titular do Fundo Fixo - Pedro Filipe Nunes Terras</b>                                 |

**Classificação Orçamental - 02 Câmara Municipal e Serviços Municipais**  
**020225 Outros serviços**

**Dotação Orçamental - 300,00**

**Valor do Fundo - 300,00**

**Data da Constituição - 10/01/2023**

| Ordem de Pagamento |            |       |
|--------------------|------------|-------|
| N.º                | Data       | Valor |
| 5365               | 29/12/2023 | 7,00  |

|   |
|---|
| <b>O Dirigente responsável pela área Administrativa e/ou Financeira</b><br>Assinatura _____ |
| <b>O Membro executivo responsável pela área/pelouro financeiro</b><br>Assinatura _____      |

**Mapa de Fundos Fixos**

**Designação da Entidade - Município de Celorico da Beira**  
**Gerência - 2023**

**Titular do Fundo Fixo - Teresa Maria Nunes Pacheco**

**Classificação Orçamental - 02 Câmara Municipal e Serviços Municipais**  
**040802 Outras**

**Dotação Orçamental - 300,00**

**Valor do Fundo - 300,00**

**Data da Constituição - 10/01/2023**

| Ordem de Pagamento |            |       |
|--------------------|------------|-------|
| N.º                | Data       | Valor |
| 5366               | 29/12/2023 | 17,40 |
| 5367               | 29/12/2023 | 23,00 |
| 5368               | 29/12/2023 | 21,76 |
| 5369               | 29/12/2023 | 3,41  |
| 5370               | 29/12/2023 | 1,93  |
| 5371               | 29/12/2023 | 11,00 |
| 5372               | 29/12/2023 | 29,00 |
| 5373               | 29/12/2023 | 22,38 |
| 5374               | 29/12/2023 | 52,50 |

**O Dirigente responsável pela área Administrativa e/ou Financeira**

**Assinatura** \_\_\_\_\_

**O Membro executivo responsável pela área/pelouro financeiro**

**Assinatura** \_\_\_\_\_

## Mapa dos investimentos financeiros (em entidades societárias, não societárias e em fundos)

### Município de Celorico da Beira

Período de relato: 01-01-2023 a 31-12-2023

(Montantes expressos em euros)

| Entidades / Fundos   |                      | Participação no final do exercício |                 |                 |       | Observações                      |
|--|----------------------|------------------------------------|-----------------|-----------------|-------|----------------------------------|
| Denominação  | Natureza da entidade | NIPC                               | Valor subscrito | Data subscrição | %     | Valor contabilizado a 31/12/2023 |
| RESISTRELA, Valorização e Tratamento de Resíduos Sólidos, S.A. | Societária           | 507718232                          | 77 840,00       | 02/07/2014      | 1,95% | 77 840,00                        |
| Fundo de Apoio Municipal - FAM                                 | Fundo                | 513319182                          | 290 700,00      | 25/08/2014      | 0,07% | 290 700,00                       |



Transferência de competências de órgãos do Estado para órgãos das autarquias locais e das entidades intermunicipais

Município de Celorico de Beira  
Período de validação: 01-01-2023 a 31-12-2023

| Entidade responsável pela transferência de competências | Competência  | Lei habilitante   | Instrumento Jurídico | Data da celebração | Período de vigência | Recursos                      |              |          |          |              |                      |               |              |          |  |
|---|--|---|----------------------|--------------------|---------------------|-------------------------------|--------------|----------|----------|--------------|----------------------|---------------|--------------|----------|--|
|   |  |   |                      |                    |                     | Transferência de competências |              |          | Previsão |              |                      | Financiamento |              |          |  |
|   |  |   |                      |                    |                     | Humanos                       | Patrimoniais | Previsão | Humanos  | Patrimoniais | Previsão             | Humanos       | Patrimoniais | Previsão |  |
|   | Identificação do bem   | Costa PCM   | Ass N                | Ass N              | Ass N               | Identificação do bem          | Costa PCM    | Ass N    | Ass N    | Ass N        | Identificação do bem | Costa PCM     | Ass N        | Ass N    |  |
| Estado  | Delegação de competências nos órgãos municipais no domínio da educação | Artigo 27.º da Lei n.º 39/2018 de 16 de agosto; DL n.º 107/2018, de 29 de Novembro        |                      |                    |                     |                               |              |          |          |              |                      |               |              |          |  |
| Estado  | Delegação de competências nos órgãos municipais no domínio da saúde    | Artigo 12.º da Lei n.º 50/2018 de 16 de agosto; Decreto-Lei n.º 152/2020, de 12 de agosto |                      |                    |                     |                               |              |          |          |              |                      |               |              |          |  |
| Estado  | Delegação de competências nos órgãos municipais no domínio da educação | Artigo 11.º da Lei n.º 39/2018 de 16 de agosto; Decreto-Lei n.º 21/2016, de 26 de janeiro |                      |                    |                     |                               |              |          |          |              |                      |               |              |          |  |

PCM - Plano de Contas Multianual

Delegação de competências do município nos órgãos das entidades intermunicipais e nos órgãos das Regências

Município de Colônia do Sul  
 Período de vigência: 01-01-2023 a 31-12-2023

| Entidade com competência delegada                        | Competência   | Lei habilitante  | Instrumento Jurídico   | Data de celebração     | Período de vigência  | Resumo     |                      |           |            |           |               |
|--|---|--|--|------------------------|--|------------|----------------------|-----------|------------|-----------|---------------|
|  |   |  |  |                        |  | Prévidas   |                      |           | Eventos    |           |               |
|  |   |  |  |                        |  | Patrimônio | Montante             | Finorçoso | Patrimônio | Montante  | Finorçoso     |
| Comunidade Intermunicipal das Barras e Serra do Estreito | Delegação de competências dos serviços públicos de saneamento | Art. 118,º e 123,º da Lei n.º 752013, de 12 de setembro; Art. 6,º da Lei nº 522015 de 9 de junho | Deliberação da Assembleia Legislativa do Município de 29-08-2018 e contrato intermunicipal | 21 de setembro de 2018 | Duração de mandato do órgão deliberativo, renovado sucessivamente com a instalação de novo órgão | Humano     | Identificação do bem | Conta PCM | Montante   | Finorçoso | Classificação |
|  |   |  |  |                        |  |            |                      |           |            |           |               |

PCM - Plano de Contas Intermunicipal



**MUNICÍPIO DE CELORICO DA BEIRA**  
**CÂMARA MUNICIPAL**  
CONTRIBUINTE N.º 506 849 638

*Handwritten signatures and initials in blue ink.*

## **DECLARAÇÃO**

Carlos Manuel da Fonseca Ascensão, na qualidade de Presidente da Câmara Municipal de Celorico da Beira declara a existência dos montantes abaixo referenciados obtidos através das aplicações informáticas, nos termos da alínea b) do n.º 1 do artigo 15º da Lei nº8/2012 de 21 de Fevereiro, da Lei nº 22/2015 de 17 de Março, relativos aos recebimentos em atraso a 31 de Dezembro de 2023.

| <b>Aplicação</b> | <b>Valor</b> |
|------------------|--------------|
| SGA              | 258 992,05   |
| SGF              | 11 022,14    |

**Celorico da Beira, 14 de abril de 2023**

**O Presidente da Câmara**

*Handwritten signature of Carlos Manuel da Fonseca Ascensão in blue ink.*

**Carlos Manuel da Fonseca Ascensão (Dr.)**



**MUNICÍPIO DE CELORICO DA BEIRA**  
**CÂMARA MUNICIPAL**  
CONTRIBUINTE N.º 606 840 636

## **DECLARAÇÃO**

Carlos Manuel da Fonseca Ascensão, na qualidade de Presidente da Câmara Municipal de Celorico da Beira declara a existência do montante abaixo referenciado, obtido através das aplicações informáticas, nos termos da alínea b) do n.º 1 do artigo 15º da Lei nº8/2012 de 21 de Fevereiro, da Lei nº 22/2015 de 17 de Março, relativos aos pagamentos em atraso a 31 de Dezembro de 2023.

|  |
|--|
| <b>Pagamentos em atraso a 31-12-2023</b> |
| <b>44.422,69</b>                         |

**Celorico da Beira, 12 de Abril de 2024**

**O Presidente da Câmara**

**Carlos Manuel da Fonseca Ascensão (Dr.)**



**MUNICÍPIO DE CELORICO DA BEIRA**  
**CÂMARA MUNICIPAL**  
CONTRIBUINTE N.º 506 848 635

## **DECLARAÇÃO**

Carlos Manuel da Fonseca Ascensão, na qualidade de Presidente da Câmara Municipal de Celorico da Beira declara a existência dos montantes abaixo referenciados, obtidos através das aplicações informáticas, nos termos da alínea b) do n.º 1 do artigo 15º da Lei nº8/2012 de 21 de Fevereiro, da Lei nº 22/2015 de 17 de Março, relativos aos compromissos plurianuais a 31 de Dezembro de 2023.

| Ano       | Montante      |
|-----------|---------------|
| 2024      | 1 816 372,97  |
| 2025      | 1 235 251,12  |
| 2026      | 1 090 547,90  |
| 2027      | 54 969,03     |
| Seguintes | 10 439 673,37 |

**Celorico da Beira, 12 de Abril de 2024**

**O Presidente da Câmara**

**Carlos Manuel da Fonseca Ascensão (Dr.)**

## RELATÓRIO E PARECER DO REVISOR OFICIAL DE CONTAS

**Exmo. Órgão Deliberativo do  
Município de Celorico da Beira**

Satisfazendo o estabelecido no artigo 77.º, n.º 2, alínea e) da Lei n.º 73/2013, de 3 de setembro, vimos submeter à apreciação de V. Exas., o Relatório e o Parecer do Revisor Oficial de Contas, relativo ao exercício findo em 31 de dezembro de 2023.

### 1. RELATÓRIO

No desempenho das funções que por lei nos estão atribuídas:

- 1.1. Acompanhámos a atividade do Município, tendo recebido do Órgão Executivo e de outros responsáveis as informações e esclarecimentos que lhes solicitámos.
- 1.2. Verificámos a regularidade dos registos contabilísticos, dos documentos de suporte e das Demonstrações Financeiras apresentadas em obediência ao estipulado pelo SNC-AP.
- 1.3. Velámos para que a Lei fosse aplicada de forma correta.
- 1.4. Procurámos confirmar a titularidade, pelo Município, de bens e valores.
- 1.5. Verificámos que os critérios valorimétricos utilizados são os que constam do Anexo às Demonstrações Financeiras.
- 1.6. Verificámos que o sistema de contabilidade de gestão apresenta insuficiências de reporte no sentido de dar resposta às exigências de informação, no Relatório de Gestão, nos termos do disposto na NCP 27 do SNC-AP.
- 1.7. Confirmámos que o Balanço, a Demonstração de Resultados, a Demonstração das Alterações no Património Líquido, a Demonstração dos Fluxos de Caixa, o Anexo, bem como as Demonstrações Orçamentais, foram elaborados de acordo com os princípios contabilísticos geralmente aceites, exceto quanto aos potenciais efeitos da reserva constante da Certificação Legal das Contas.
- 1.8. Estamos convencidos que os referidos documentos da execução orçamental e de prestação de contas traduzem, de forma verdadeira e apropriada, exceto quanto aos potenciais efeitos das reservas

apresentadas na Certificação Legal das Contas, as demonstrações financeiras em 31 de dezembro de 2023 e, bem assim, os resultados apurados no exercício findo na mesma data.

- 1.9. Estamos de acordo com o Relatório de Gestão, exceto quanto ao parágrafo incluído no relato sobre outros requisitos legais e regulamentares constante da Certificação Legal das Contas, assim como a Proposta de Aplicação de Resultados, nele incluída e apresentados pelo Órgão Executivo, cumprem o exigível na Lei.

## 2. PARECER

Face ao anteriormente exposto, somos de parecer que a Exma. Assembleia Municipal deve, em relação aos documentos apresentados pelo Exmo. Órgão Executivo, apredar o Relatório de Gestão e as Contas referentes ao exercício de 2023, com as reservas apresentadas na Certificação Legal das Contas.

Visou, 18 de abril de 2024

O Revisor Oficial de Contas

---

Fonseca, Paiva, Carvalho & Associado, SROC, Lda. n.º 282, CMVM n.º 20161575  
Representada por José Manuel Pina Paiva, ROC n.º 1539, CMVM n.º 20161149

## **RELATÓRIO DO AUDITOR EXTERNO SOBRE A INFORMAÇÃO FINANCEIRA DO 2.º SEMESTRE DE 2023**

### **INTRODUÇÃO**

1. Para os efeitos do artigo 77.º, n.º 2, alínea d) da Lei n.º 73/2013, de 3 de setembro, apresenta-se relatório informativo sobre a situação económica e financeira do **Município de Celorico da Beira**, reportado ao período findo em 31 de dezembro de 2023, incluída nos Mapas de Execução Orçamental (que evidenciam um total de 13.208.577,83 € de despesa paga e um total de 15.251.264,57 € de receita cobrada, no Balanço (que evidencia um total de ativo de 45.364.795,83 € e um total de fundos próprios de 31.621.955,35 €, incluindo um resultado líquido de 85.613,63 €) e na Demonstração dos resultados.
2. As quantias das demonstrações financeiras, bem como as da informação financeira adicional, são as que constam dos registos contabilísticos.

### **RESPONSABILIDADES**

3. Responsabilidade do órgão de gestão pela informação financeira semestral:
  - a) a preparação de informação financeira histórica e orçamental que apresente de forma verdadeira e apropriada a posição financeira, o desempenho financeiro e a execução orçamental da Entidade de acordo com o SNC-AP;
  - b) a adoção de políticas e critérios contabilísticos adequados nas circunstâncias;
  - c) a manutenção de um sistema de controlo interno apropriado para permitir a preparação de informação financeira isenta de distorção material devido a fraude ou erro;
  - d) a informação de qualquer facto relevante que tenha influenciado a atividade, a execução orçamental, a posição financeira ou os resultados da entidade; e
  - e) avaliação da capacidade da Entidade de se manter em continuidade, divulgando, quando aplicável, as matérias que possam suscitar dúvidas significativas sobre a continuidade das atividades.
4. Responsabilidade do auditor pela informação financeira semestral:

Nos termos da alínea d) do n.º 2 do artigo 77.º da Lei n.º 73/2013 de 3 de setembro, a nossa responsabilidade consiste em remeter, semestralmente, aos órgãos executivo e deliberativo, informação económica e financeira independente baseada no trabalho efetuado.



## ANÁLISE ORÇAMENTAL

5. A execução orçamental revela os valores e a evolução a seguir representados:

### Mapa 1 – Execução Orçamental da Despesa (em Euros)

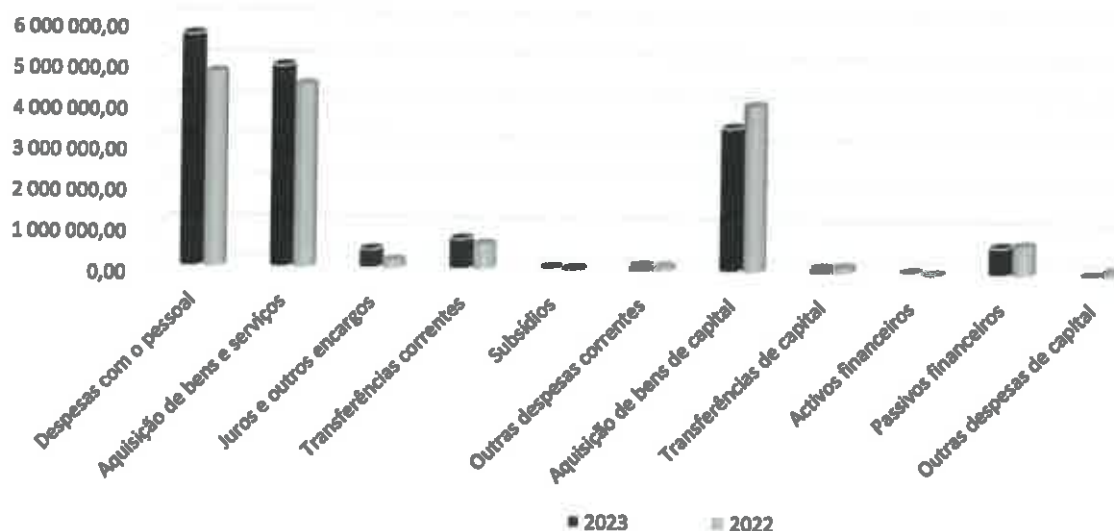
Mapa 1 - SEM2 - Controlo Orçamental da Despesa em Dezembro do Ano N

| Classif. Económica da Despesa | Cl.                          | Designação   | Dotação Corrigida    | Compromissos assumidos | Obrigações           | Saldo               | Grau Exec. efectiva | Despesas pagas       | Saldo               | Grau Exec. Dez 23 | Grau Exec. Dez 22 | Variação % 2023 Vs 2022 |
|-------------------------------|------------------------------|--------------|----------------------|------------------------|----------------------|---------------------|---------------------|----------------------|---------------------|-------------------|-------------------|-------------------------|
|                               |                              |              |                      |                        |                      |                     |                     |                      |                     |                   |                   |                         |
| 02                            | Aquisição de bens e serviços | 4 927 166,61 | 4 454 793,85         | 3 845 288,21           | 472 372,76           | 90,41%              | 3 718 093,56        | 1 209 133,05         | 75,46%              | 72,67%            | 2,79%             |                         |
| 03                            | Juros e outros encargos      | 447 061,00   | 426 053,02           | 422 844,20             | 21 007,98            | 95,30%              | 417 215,38          | 29 845,62            | 93,32%              | 85,43%            | 7,89%             |                         |
| 04                            | Transferências correntes     | 723 897,54   | 596 206,99           | 543 624,87             | 127 690,55           | 82,36%              | 531 953,87          | 191 943,67           | 73,48%              | 72,66%            | 0,83%             |                         |
| 05                            | Subsídios                    | 25 000,00    | 15 000,00            | 15 000,00              | 10 000,00            | 60,00%              | 15 000,00           | 10 000,00            | 60,00%              | 100,00%           | -40,00%           |                         |
| 06                            | Outras despesas correntes    | 124 769,00   | 104 940,49           | 92 155,02              | 19 828,51            | 84,11%              | 75 195,88           | 49 573,12            | 60,27%              | 68,40%            | -8,14%            |                         |
| <b>DESPESAS CORRENTES</b>     |                              |              | <b>11 923 502,47</b> | <b>11 178 518,43</b>   | <b>10 378 061,91</b> | <b>744 984,04</b>   | <b>93,75%</b>       | <b>10 152 565,71</b> | <b>1 770 936,76</b> | <b>85,15%</b>     | <b>82,54%</b>     | <b>2,61%</b>            |
| 07                            | Aquisição de bens de capital | 3 511 666,03 | 2 724 521,09         | 2 362 180,02           | 787 144,94           | 77,58%              | 2 310 709,21        | 1 200 956,82         | 65,80%              | 65,33%            | 0,47%             |                         |
| 08                            | Transferências de capital    | 110 395,00   | 52 063,68            | 47 836,67              | 58 331,32            | 47,16%              | 45 191,67           | 65 203,33            | 40,94%              | 49,14%            | -8,21%            |                         |
| 09                            | Activos financeiros          | 38 271,00    | 38 270,88            | 38 270,88              | 0,12                 | 100,00%             | 38 270,88           | 0,12                 | 100,00%             | 0,00%             | 100,00%           |                         |
| 10                            | Passivos financeiros         | 667 500,00   | 667 475,18           | 661 840,36             | 24,82                | 100,00%             | 661 840,36          | 5 659,64             | 99,14%              | 99,76%            | -0,60%            |                         |
| 11                            | Outras despesas de capital   | 1 000,00     | 0,00                 | 0,00                   | 1 000,00             | 0,00%               | 0,00                | 1 000,00             | 0,00%               | 99,83%            | -99,83%           |                         |
| <b>DESPESAS DE CAPITAL</b>    |                              |              | <b>4 328 832,03</b>  | <b>3 482 330,83</b>    | <b>3 110 127,83</b>  | <b>846 501,20</b>   | <b>80,45%</b>       | <b>3 056 012,12</b>  | <b>1 272 819,91</b> | <b>70,80%</b>     | <b>70,63%</b>     | <b>-0,04%</b>           |
| <b>TOTAL DE DESPESAS</b>      |                              |              | <b>16 252 334,50</b> | <b>14 660 849,26</b>   | <b>13 488 189,84</b> | <b>1 591 485,24</b> | <b>90,21%</b>       | <b>13 208 577,83</b> | <b>3 043 756,67</b> | <b>81,27%</b>     | <b>78,59%</b>     | <b>2,68%</b>            |

Capital Social de 400 € NIPC 510 557 479 UIC: 0905 44 202

### Gráfico 1 – Evolução comparativa do orçamento da despesa

Orçamento da Despesa - dezembro N Vs. dezembro N-1



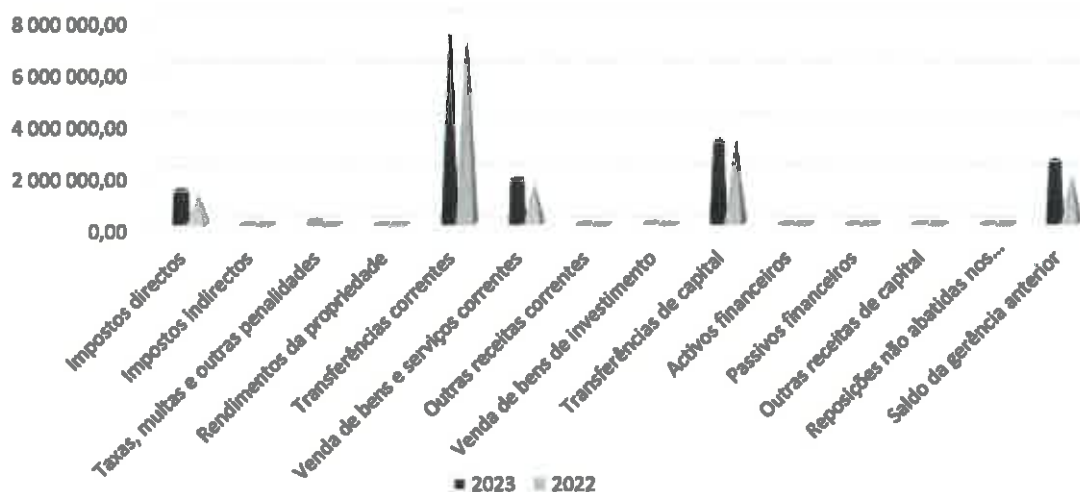
*[Handwritten signatures and initials]*

### Mapa 2 – Execução Orçamental da Receita (em Euros)

| Classif. Económica da Receita |  | Previsões            | Receita Cobrada      | Saldo                | Grau Exec.     | Grau Exec.     | Variação %     |
|-------------------------------|--|----------------------|----------------------|----------------------|----------------|----------------|----------------|
| Cl.                           | Designação                             | Corrigidas           | Líquida              |                      | Dez 23         | Dez 22         | 2023 Vs 2022   |
| 01                            | Impostos directos                      | 1 317 407,00         | 1 413 471,39         | 96 064,39            | 107,29%        | 108,49%        | -1,20%         |
| 02                            | Impostos indirectos                    | 0,00                 | 0,00                 | 0,00                 | 0,00%          | 119,44%        | -119,44%       |
| 04                            | Taxas, multas e outras penalidades     | 123 437,00           | 167 731,57           | 44 294,57            | 135,88%        | 194,61%        | -58,72%        |
| 05                            | Rendimentos da propriedade             | 200,00               | 0,00                 | -200,00              | 0,00%          | 0,00%          | 0,00%          |
| 06                            | Transferências correntes               | 7 405 799,00         | 7 523 993,24         | 118 194,24           | 101,60%        | 96,42%         | 5,17%          |
| 07                            | Venda de bens e serviços correntes     | 1 703 385,00         | 1 697 895,95         | -5 489,05            | 99,68%         | 99,65%         | 0,03%          |
| 08                            | Outras receitas correntes              | 1 163,00             | 14 554,64            | 13 391,64            | 1251,47%       | 27,11%         | 1224,36%       |
| <b>RECEITAS CORRENTES</b>     |  | <b>10 551 391,00</b> | <b>10 817 646,79</b> | <b>266 255,79</b>    | <b>102,52%</b> | <b>99,21%</b>  | <b>3,32%</b>   |
| 09                            | Venda de bens de investimento          | 35 451,00            | 0,00                 | -35 451,00           | 0,00%          | 0,00%          | 0,00%          |
| 10                            | Transferências de capital              | 3 191 430,04         | 1 951 604,87         | -1 239 825,17        | 61,15%         | 79,15%         | -18,00%        |
| 11                            | Activos financeiros                    | 0,00                 | 0,00                 | 0,00                 | 0,00%          | 0,00%          | 0,00%          |
| 12                            | Passivos financeiros                   | 0,00                 | 0,00                 | 0,00                 | 0,00%          | 0,00%          | 0,00%          |
| 13                            | Outras receitas de capital             | 9 647,00             | 211,67               | -9 435,33            | 2,19%          | 0,00%          | 2,19%          |
| <b>RECEITAS DE CAPITAL</b>    |  | <b>3 236 528,04</b>  | <b>1 951 816,54</b>  | <b>-1 284 711,50</b> | <b>60,31%</b>  | <b>77,66%</b>  | <b>-17,35%</b> |
| 15                            | Reposições não abatidas nos pagamentos | 1 621,00             | 19 006,78            | 17 385,78            | 1172,53%       | 1248,84%       | -76,31%        |
| 16                            | Saldo da gestão anterior               | 2 462 794,46         | 2 462 794,46         | 0,00                 | 100,00%        | 100,00%        | 0,00%          |
| <b>OUTRAS RECEITAS</b>        |  | <b>2 464 415,46</b>  | <b>2 481 801,24</b>  | <b>17 385,78</b>     | <b>106,71%</b> | <b>100,18%</b> | <b>6,56%</b>   |
| <b>TOTAL DE RECEITAS</b>      |  | <b>16 252 394,50</b> | <b>15 251 264,57</b> | <b>-1 001 069,93</b> | <b>99,84%</b>  | <b>94,75%</b>  | <b>-9,91%</b>  |

### Gráfico 2 – Evolução comparativa do orçamento da receita

Orçamento da Receita- dezembro N Vs. dezembro N-1



*[Handwritten signatures and initials]*

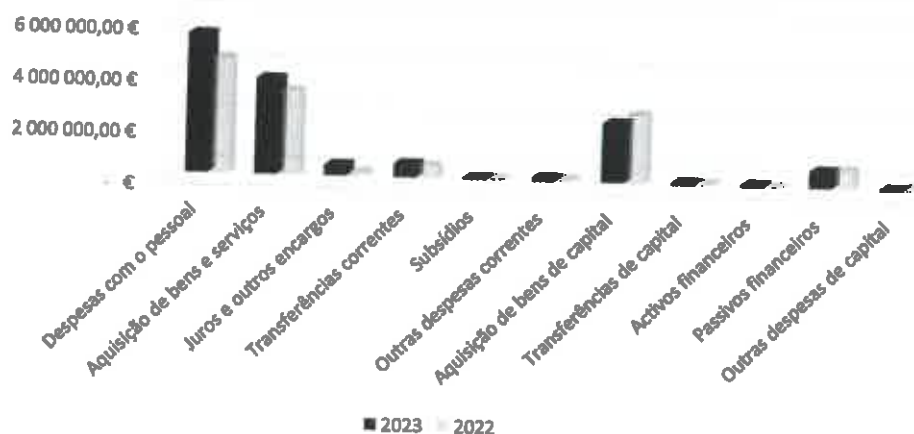
**Mapa 3 – Indicadores de Análise da evolução da Despesa**

| Rátios de estrutura da despesa           | Considerando despesa paga |         | Considerando despesa comprometida |         |
|--|---------------------------|---------|-----------------------------------|---------|
|  | dez/23                    | dez/22  | dez/23                            | dez/22  |
| Receita total / Despesa total            | 115,46%                   | 120,56% | 104,03%                           | 107,69% |
| Receita corrente / Despesa corrente      | 106,55%                   | 119,30% | 96,77%                            | 108,08% |
| Receita capital / Despesa capital        | 63,87%                    | 70,40%  | 56,05%                            | 60,86%  |
| Despesa Pessoal / Despesa Total          | 40,85%                    | 37,09%  | 38,07%                            | 33,69%  |
| Aq. Bens Serviços / Despesa Total        | 28,15%                    | 27,19%  | 30,39%                            | 29,47%  |
| Aq. Bens Capital / Despesa Total         | 17,49%                    | 22,19%  | 18,58%                            | 23,90%  |
| Serviço da Dívida / Despesa Total        | 5,01%                     | 6,04%   | 4,55%                             | 5,40%   |
| Receitas próprias / Despesa Total        | 43,73%                    | 41,26%  | 39,40%                            | 36,86%  |
| Transferências recebidas / Despesa Total | 71,74%                    | 79,30%  | 64,63%                            | 70,83%  |
| Juros e outros encargos / Despesa Total  | 3,16%                     | 1,35%   | 2,91%                             | 1,35%   |

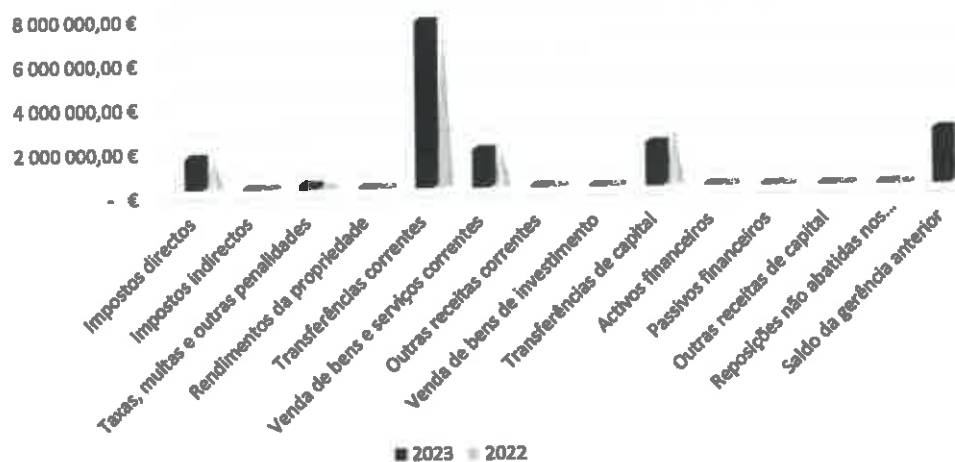
**Mapa 4 – Indicadores de Análise da evolução da Receita**

| Rátios de estrutura da receita           | dez/23 | dez/22 |
|--|--------|--------|
| Receitas próprias / Receita total        | 37,87% | 34,23% |
| Transferências recebidas / Receita Total | 62,13% | 65,77% |

**Gráfico 3 – Evolução comparativa da despesa paga (dezembro 2023 Vs. dezembro 2022)**



**Gráfico 4 – Evolução comparativa da receita cobrada (dezembro 2023 Vs. dezembro 2022)**



6. Considerando a execução orçamental da despesa, em termos globais, a execução das despesas correntes atinge o indicador de 85,15% (que compara com uma execução de 82,54% em dezembro de 2022) e a execução das despesas de capital é de 70,60% (que compara com cerca de 70,63% em igual período do ano transato), pelo que, em termos comparativos, se regista um acréscimo da execução das despesas correntes (+2,61%) e um decréscimo muito diminuto na execução orçamental das despesas de capital (-0,04%). Contudo, importa referir que a despesa paga de 2023 ascende a 13.208.577,83 €, que compara com despesa paga de 11.977.583,41 € em 2022, o que significa um acréscimo de despesa paga de 1.230.994,42 € (mais 10% face ao verificado em 2022). Globalmente, as despesas pagas representam 81,3% das dotações corrigidas, facto que compara com os 78,59% assinalados em dezembro do ano anterior.

Tendo por base a ótica dos compromissos já assumidos, o grau global da execução da despesa é de 90,2% (contra 87,99% em igual período do exercício anterior), sendo que nas despesas correntes os compromissos assumidos representam 93,75% das dotações corrigidas (que compara com 91,11% em igual período do ano anterior) enquanto nas despesas de capital os compromissos assumidos representam cerca de 80,44% da dotação existente (rácio que compara com 81,7% da dotação existente em igual período do ano anterior).

Não obstante os graus de execução orçamental acima referidos, note-se que a despesa corrente paga ascende a 10.152.565,71 € em 2023, facto que compara com o montante de 8.410.807,31 € em dezembro de 2021, o que significa um acréscimo de despesa de 1.751.758,40 € (mais 20,7%). Na despesa de capital,

os valores pagos até dezembro de 2023 ascendem a 3.056.012,12 €, facto que compara com despesa de capital paga até dezembro de 2022 de 3.566.776,10 € (menos 510.763,98 € - 14%).

Na despesa corrente (execução de 85,15%), a rubrica mais significativa são as despesas com pessoal, representado 40,85% da totalidade das despesas correntes efetivamente pagas, seguindo-se da rubrica de aquisições de bens e serviços que representa 28,15% das despesas correntes pagas.

As obrigações correspondem a um compromisso orçamental que se constitui em contas a pagar, registadas na contabilidade patrimonial com o lançamento da fatura ou documento equivalente. Em dezembro de 2023, o valor das obrigações correntes ascendia a 10.378.061,91 (compara com 8.650.780,03 € em dezembro de 2022).

Das rubricas com maior peso, a rubrica das despesas com pessoal, representa a maior execução das despesas correntes, encontrando-se executadas em 95,06% (acima dos 93,22% apresentados em dezembro de 2022). Para o efeito, contribuíram menores desempenhos orçamentais ao nível da execução da despesa com o pessoal em rubricas significantes, em valor, nomeadamente, as subrubricas "Abonos variáveis ou eventuais" (87,5% de execução de despesa), "Seguro de acidentes de trabalho" (execução de 82,63%) e "Encargos com a saúde" (execução de 93,14%).

Analisando a execução do orçamento da despesa corrente ao nível da aquisição de bens e serviços, assiste-se a um acréscimo de 2,79 p.p. face a igual período de 2022 (de 72,67% em dezembro de 2022 para 75,64% em dezembro de 2023). O grau de execução orçamental está relacionado com o volume de despesa paga face às dotações corrigidas, sendo os itens mais substanciais e de menor execução os "Combustíveis e lubrificantes" (execução orçamental de 75,37%) e os "Encargos das Instalações" (execução orçamentada de 84,13%).

A rubrica de "Juros e outros encargos" apresenta uma execução orçamental de 93,32% e está relacionada com o pagamento de juros bancários associados ao endividamento obtido. A execução orçamental de 2023 é superior em 7,89 p.p. em relação ao verificado em 2022.

As "Outras despesas correntes" apresentam o pagamento de impostos (IVA) e serviços bancários, atingindo a sua execução orçamental o índice de 60,27%, facto que compara com índice de 68,40% em dezembro de 2021.

As "Transferências correntes" apresentam um saldo de 127.690,55 € (diferença entre a dotação corrigida e a despesa paga) e um grau de execução de 73,48%, superior ao período homólogo de 2022, quando o grau de execução verificado foi de 72,66%. De referir, que esta rubrica é composta por transferências para instituições sem fins lucrativos (despesa paga de 278.770,74 em 2023 e 197.315,33 € em 2022), famílias (despesa paga de 139.099,38 em 2023 e 155.893,27 € em 2022) e para administrações locais (despesa paga de 100.641,38 em 2023 e 85.920,18 € em 2022).

7. Ao nível das despesas de capital assiste-se a uma taxa de execução orçamental próxima da que se verificou em dezembro de 2020 (70,60% em dezembro de 2022 contra 70,63% de dezembro anterior), pese embora o menor volume de despesa paga (510.763,98 €), conforme anteriormente referido. As rubricas que influenciaram esta diminuição foram as rubricas das "Aquisições de bens de capital", executadas em 65,8% (superior aos 61,99% do verificado em dezembro de 2022, mas com menor dotação corrigida em 2023 face a 2022, isto é, as dotações corrigidas em 2023 eram de 3.511.666,03 € que compara com dotação corrigida de 4.067.341,76 € em 2022) e a rubrica de "Passivos financeiros" que, obteve um grau de execução orçamental de 99,15%, ligeiramente inferior aos 99,76% obtidos no ano de 2022, sendo que a execução orçamental de 2023 implicou um decréscimo da despesa paga desta rubrica em 61.618,66 € face ao verificado em 2022. As obrigações de capital somavam 3.110.127,93 € (compara com 3.624.106,84 € em dezembro de 2022).

Considerando a dotação corrigida, a rubrica "Aquisição de bens de capital" é a mais representativa da despesa de capital (aproximadamente 81 %) e o seu grau de execução, situado nos 65,8%, enquanto no ano anterior a rubrica apresentava um grau de execução de 65,33%, o que significa um acréscimo de 0,47 p.p. O grau de execução desta rubrica está relacionado com o menor desempenho de execução da subrubrica de Bens de domínio público (70,25%) que apresenta uma dotação corrigida de 1.816.290,00 € e uma despesa paga de 1.276.099,20 €.

A rubrica de passivos financeiros apresenta uma execução de 99,15% próxima da verificada no ano anterior em que a execução se situou nos 99,76%. Contudo, a grande diferença, conforme já acima referido, encontra-se na despesa paga, ou seja, no ano anterior esta rubrica apresentava uma despesa paga no valor de 723.459,02 € e no ano em análise a despesa paga relacionada com esta rubrica fixa-se nos 661.840,36 €.

8. A execução orçamental da receita, globalmente, fixa-se nos 93,84% (face a 94,75% apurados em dezembro de 2022), e para a qual contribuiu a menor cobrança de receita de capital (apresenta menores índices do que os verificados em igual período do ano anterior), em consequência do já referido para as despesas de capital. Deste modo, as receitas de capital cobradas em 2023 ascendem a 1.951.816,54 €, que compara com o montante de 2.510.919,89 € cobrados no ano de 2022 (menos 559.103,35 € ou 22,3%).

Na análise à receita corrente, verifica-se a obtenção de um indicador acima do verificado no período homólogo do ano anterior (102,52% contra os 92,21%), situação decorrente da maior cobrança de receita em relação às previsões corrigidas de todas as rubricas da receita corrente, com exceção da "Venda de bens e serviços correntes" e "Rendimentos de propriedade". A receita corrente cobrada em 2023 ascende a 10.817.646,79 €, montante que compara com receita corrente de 10.033.917,60 € cobrada em 2022 (acréscimo de 783.729,19 € ou 7,8%).

A execução orçamental ao nível dos "Impostos diretos" fixou-se nos 107,29 %, inferior em 1,2 pontos percentuais à execução do ano anterior que se fixou nos 108,49%. Contudo a receita cobrada em 2023 ascendeu a 1.413.471,39 €, que compara com 1.270.587,35 € em 2022. A execução orçamental da rubrica de impostos diretos está relacionada com a maior cobrança de receita ao nível do IMI (Imposto Municipal de Imóveis – 944.657,01 € em 2023 e 774.014,09 € em 2022) e "Imposto único de circulação". As rubricas de "Imposto Municipal sobre transmissões de Imóveis" e derrama apresentam menor cobrança de receita em 2023 do que a verificada em 2022.

As "Taxas, multas e outras penalidades" apresentam receita cobrada de 167.731,57 € em dezembro de 2023, situação que compara com o montante de 185.438,66 € em dezembro de 2022 (menos 17.707,09 € - 9,5%).

A rubrica de Transferências correntes apresentou uma evolução positiva de 5,17 p.p., fixando-se em 2023 em 101,60% enquanto no ano anterior encontrava-se nos 96,42%, o que significa, receita cobrada de 7.523.993,24 € em 2023 e 6.987.149,23 € em 2022. Encontram-se classificadas nesta rubrica as participações correntes do Município nas transferências do Orçamento de Estado.

Recomenda-se a realização de alterações orçamentais de modo que as taxas de execução se situem até ao máximo de 100%, indo assim de encontro ao estipulado na Norma de Contabilidade Pública 26 (NCP 26), que regula a contabilidade orçamental.

A venda de bens e serviços correntes apresenta uma taxa de execução próxima da verificada no período anterior, isto é, atingiu 99,68% em 2023 e 99,65% em dezembro de 2022. Em termos de receita cobrada, esta somou 1.697.895,95 € em 2023 que compara com 1.573.428,49 € em 2022. A evolução positiva no grau de execução resultou da maior execução da rubrica "070209 – Serviços específicos das autarquias" às quais estão associadas as cobranças de receitas com saneamento, resíduos sólidos, tarifa fixa de água e transportes de pessoas e mercadorias.

Na análise da receita de capital, verifica-se que o orçamento das transferências de capital representa cerca de 98,6% da previsão corrigida da receita de capital (contra 98,11% em igual período do exercício anterior). A execução orçamental das transferências de capital encontra-se especialmente relacionada com a receita proveniente da comparticipação comunitária de projetos cofinanciados em que foram obtidos 382.557,38 € em 2023, com uma execução orçamental de 24,92% de uma previsão anual corrigida de 1.535.199,25 €. Este facto justifica, na execução do orçamento nas transferências de capital, a taxa de execução de 61,15% em 2023, que compara com taxa de execução de 79,15% em 2022.

9. Em consistência com a Informação explanada nos parágrafos anteriores, verifica-se que na ótica da despesa paga, a cobertura da despesa corrente pela receita corrente é de 106,55% em dezembro de 2023, quando em igual período do ano anterior havia sido de 119,30%. Na ótica da despesa comprometida, as despesas

correntes são suportadas em 96,77% pelas receitas correntes quando no ano anterior a mesma relação era de 108,08%. Em consequência destes indicadores, verifica-se uma diminuição da margem de cobertura da receita corrente em relação à despesa corrente, sendo que na ótica da despesa paga, há uma aproximação entre ambas. Na ótica da despesa comprometida, verifica-se que as receitas correntes não cobrem a despesa corrente. Desta forma é necessário estar atento à execução orçamental de cada período de modo a procurar assegurar o equilíbrio de despesa corrente paga e receita corrente obtida. A esta situação não são alheias as recentes alterações ao nível da assunção de responsabilidades provenientes da delegação de competências.

Considerando as receitas e as despesas de capital, na ótica da despesa paga, em dezembro de 2023 verifica-se uma evolução negativa face a dezembro de 2022, isto é, as despesas de capital são cobertas com receitas de capital em 63,87% e em 70,4% no ano imediatamente anterior. Tendo por base a ótica da despesa comprometida, até dezembro de 2023 as despesas de capital encontravam-se cobertas em 56,05% pelas receitas de capital, quando em igual período de 2022 o mesmo rácio se fixava nos 60,86%.

- 10.** No que respeita às receitas próprias e reportando a informação ao final de 2023, identifica-se um acréscimo face ao ano anterior, isto é, passaram de 4.942.309 € em dezembro de 2022 para 5.775.66 € em dezembro de 2023 (um aumento de 833.358 €). A cobertura da despesa total com receitas próprias foi de 44 % em 2023 e 41% em 2022. Na ótica da despesa comprometida, verificou-se um acréscimo de 2,54%, sendo que as despesas totais são cobertas, em 2023, por 39,40% das receitas próprias, superior ao período homólogo de 2022, quando o rácio se fixou nos 36,86%.
- 11.** A despesa comprometida até 31 de dezembro de 2022 mostrou-se inferior em 590.415,31 €, relativamente à receita cobrada, quando no ano anterior o valor ascendia a 1.030.782,81 €, facto que se justifica com o acréscimo da despesa comprometida ser superior ao acréscimo da receita cobrada líquida face ao período homólogo anterior. O acréscimo da despesa comprometida situou-se em 1.251.254,20 € e o acréscimo da receita cobrada líquida situou-se nos 810.886,70 €.



*[Handwritten signatures and initials]*

## ANÁLISE ECONÓMICA

12. Os gastos e os rendimentos revelam os valores e a evolução a seguir representados:

### Mapa 5 – Estrutura de Rendimentos (em Euros)

| Rendimentos                 |  | 2023                 | %              | 2022                 | %              | Variação 2023 Vs. 2022 |              |
|-----------------------------|--|----------------------|----------------|----------------------|----------------|------------------------|--------------|
| Cl.                         | Designação                                       |                      |                |                      |                | Valor                  | %            |
| 70                          | Impostos, contribuições e taxas                  | 1 556 805,64         | 12,01%         | 1 408 023,10         | 11,94%         | 148 782,54             | 10,57%       |
| 71                          | Vendas   | 532 665,35           | 4,11%          | 562 790,44           | 4,77%          | -30 125,09             | -5,35%       |
| 72                          | Prestações de serviços e concessões              | 1 364 347,55         | 10,52%         | 1 142 260,01         | 9,69%          | 222 087,54             | 19,44%       |
| 73                          | Variações nos inventários da produção            | 0,00                 | 0,00%          | 0,00                 | 0,00%          | 0,00                   | 0,00%        |
| 74                          | Trabalhos para a própria entidade                | 0,00                 | 0,00%          | 0,00                 | 0,00%          | 0,00                   | 0,00%        |
| 75                          | Transferências e subsídios correntes obtidos     | 7 891 603,80         | 60,86%         | 7 350 888,73         | 62,35%         | 540 715,07             | 7,36%        |
| 76                          | Reversões  | 224 776,48           | 1,73%          | 276 638,61           | 2,35%          | -51 862,13             | -18,75%      |
| 77                          | Ganhos por aumentos de justo valor               | 0,00                 | 0,00%          | 0,00                 | 0,00%          | 0,00                   | 0,00%        |
| 78                          | Outros rendimentos                               | 1 396 385,59         | 10,77%         | 1 049 144,84         | 8,90%          | 347 190,75             | 33,09%       |
| 79                          | Juros, dividendos e outros rendimentos similares | 0,00                 | 0,00%          | 0,00                 | 0,00%          | 0,00                   | 0,00%        |
| <b>TOTAL DE RENDIMENTOS</b> |  | <b>12 966 534,41</b> | <b>100,00%</b> | <b>11 789 745,73</b> | <b>100,00%</b> | <b>1 176 788,68</b>    | <b>9,98%</b> |

### Mapa 6 – Estrutura de Gastos (em Euros)

| Gastos                 |  | 2023                 | %              | 2022                 | %              | Variação 2023 Vs. 2022 |               |
|------------------------|--|----------------------|----------------|----------------------|----------------|------------------------|---------------|
| Cl.                    | Designação                                       |                      |                |                      |                | Valor                  | %             |
| 60                     | Transferências e subsídios concedidos            | 571 758,34           | 4,44%          | 551 005,90           | 5,16%          | 20 752,44              | 3,77%         |
| 61                     | Custo mercadorias vendidas e matérias consumidas | 366 485,98           | 2,85%          | 409 531,77           | 3,83%          | -43 045,79             | -10,51%       |
| 62                     | Fornecimentos e serviços externos                | 3 642 525,98         | 28,28%         | 2 887 344,53         | 27,03%         | 755 181,45             | 26,15%        |
| 63                     | Gastos com o pessoal                             | 5 417 444,41         | 42,06%         | 4 440 801,11         | 41,57%         | 976 643,30             | 21,99%        |
| 64                     | Gastos de depreciação e de amortização           | 2 112 259,55         | 16,40%         | 1 860 616,72         | 17,42%         | 251 642,83             | 13,52%        |
| 65                     | Perdas por imparidade                            | 159 553,06           | 1,24%          | 35 735,59            | 0,33%          | 123 817,47             | 346,48%       |
| 66                     | Perdas por reduções de justo valor               | 0,00                 | 0,00%          | 0,00                 | 0,00%          | 0,00                   | 0,00%         |
| 67                     | Provisões do período                             | 0,00                 | 0,00%          | 176 741,57           | 1,65%          | -176 741,57            | -100,00%      |
| 68                     | Outros gastos                                    | 190 439,08           | 1,48%          | 153 283,35           | 1,43%          | 37 155,73              | 24,24%        |
| 69                     | Gastos por juros e outros encargos               | 420 454,38           | 3,26%          | 168 803,34           | 1,58%          | 251 651,04             | 149,08%       |
| <b>TOTAL DE GASTOS</b> |  | <b>12 880 920,78</b> | <b>100,00%</b> | <b>10 683 863,88</b> | <b>100,00%</b> | <b>2 197 056,90</b>    | <b>20,56%</b> |

13. A estrutura de Rendimentos sofreu um acréscimo face a igual período do ano anterior (mais 1.176.788,68 €, equivalente a mais 9,98%), variação que se encontra associada aos acréscimos verificados na rubrica de "Transferências e subsídios corrente obtidos", "Prestações de serviços e concessões", "Outros rendimentos" e "Impostos contribuições e taxas", conforme variações assinaladas no mapa 5 acima. Em sentido contrário, o montante de "Vendas" e "Reversões de amortizações e provisões" sofreram decréscimo face ao verificado no período homólogo anterior.

A rubrica "Impostos, Contribuições e Taxas" sofreu uma variação positiva de 10,57%, ou seja, 148.782,54 €. O acréscimo verificado está maioritariamente relacionado com a maior da cobrança de "Imposto Municipal Sobre Imóveis", "Imposto único de circulação" e "Derrama".

As vendas durante o ano de 2023 apresentaram um valor abaixo do verificado em igual período homólogo do ano anterior, pese embora tenham atingido o montante de 532.665,35 € e corresponde a valores faturados aos Municípios e autoconsumos (dedução nos autoconsumos em 2023 face ao verificado em 2022).

A rubrica de "Prestações de serviços e concessões" apresenta um acréscimo, face ao ano anterior, de 222.087,54 €, situando-se em 2023, em 1.364.347,44 €, estando este acréscimo relacionado com o valor de rendimentos associados às concessões e serviços culturais, de desporto e cobrança de resíduos sólidos.

No que se refere às "Transferências e subsídios obtidos", é de relevar o acréscimo de 540.715,07 € (ou 7,36%) face ao verificado em igual período do exercício anterior, sendo resultante do aumento das transferências correntes associadas ao Orçamento de Estado, mais precisamente das transferências relacionadas com delegação de competências (Lei n.º 50/2018) que aumentou, comparativamente ao ano anterior, em 549.209,89 €. Esta rubrica continua a ser a mais importante na estrutura de rendimentos e ganhos, representando cerca de 61,86%.

A rubrica de "Outros rendimentos" apresentou um acréscimo de 347.190,75 € (+ 33,09%), facto que tem como alteração mais significativa a imputação de rendimentos relacionados com subsídios ao investimento, correções decorrentes de períodos anteriores e o recebimento de imposto municipal sobre imóveis que superou a estimativa efetuada no período anterior.

A conta de "Reversões" está relacionada com a revisão de provisões e imparidades, sendo que a diminuição das mesmas, face ao verificado no período transato, corresponde a uma diminuição de 51.862,13 €, justificada com menores situações que justifiquem a respetiva diminuição.

14. No que se refere à estrutura de gastos, em termos globais, evidencia-se um aumento de 2.197.056,90 € (20,56%) em relação ao verificado em dezembro de 2022. Das variações existentes importa destacar os principais acréscimos apurados, essencialmente a nível de "Fornecimentos e serviços externos" (mais 755.181,45 €), "Gastos com o pessoal" (mais de 976.643,3019 €, isto é, 21,99%), "Gastos de depreciação e amortização" (mais 251.642,83 €) e "Perdas por imparidade (mais 123.817,43 €). As principais diminuições, ocorreram na rubrica de "Custo das mercadorias vendidas e matérias consumidas" (- 43.045,79 €) e na rubrica de "Provisões" (- 176.741,57 €).

A análise às variações mais significativas das subrubricas de Fornecimentos e Serviços Externos, utilizando como termo de comparação o ano de 2022, apresenta a seguinte decomposição:

| Conta      | Designação  | Saldos em 31 de Dezembro de |                       | Variação            |               |
|------------|---|-----------------------------|-----------------------|---------------------|---------------|
|            |   | 2023                        | 2022                  | Absoluta            | %             |
| <b>62</b>  | <b>Fornecimentos e serviços externos</b>                      | <b>3 642 525,98 €</b>       | <b>2 887 344,59 €</b> | <b>755 181,45 €</b> | <b>26,15%</b> |
| 62142      | Cantinas escolares - refeições para confeccionar              | 120 849,39 €                | 68 481,50 €           | 52 367,89 €         | 76,47%        |
| 6216       | Serviços de fornecimento de água                              | 207 123,37 €                | 270 034,59 €          | - 62 911,22 €       | -23,30%       |
| 62161      | Saneamento Básico   | 145 747,37 €                | 99 804,02 €           | 45 943,35 €         | 46,03%        |
| 62162      | Água - Abastecimento Público                                  | 61 376,00 €                 | 170 230,57 €          | - 108 854,57 €      | -63,95%       |
| 62171      | Tratamento de RSU's   | 214 772,48 €                | 181 334,70 €          | 33 437,78 €         | 18,44%        |
| 6219       | Outros subcontratos ou parcerias                              | 478 947,30 €                | 403 714,07 €          | 75 233,23 €         | 18,64%        |
| 62192      | Iluminação Pública  | 478 947,30 €                | 403 714,07 €          | 75 233,23 €         | 18,64%        |
| 62211      | Estudos, pareceres e consultoria jurídica                     | 11 063,25 €                 | 1 230,00 €            | 9 833,25 €          | 799,45%       |
| 62212      | Projetos e serviços de Informática                            | 71 603,81 €                 | 44 800,81 €           | 26 803,00 €         | 59,83%        |
| 622199     | Outros  | 627 906,00 €                | 275 546,88 €          | 352 359,12 €        | 127,88%       |
| 62252      | De outras cobranças   | 13 340,96 €                 | 2 606,61 €            | 10 734,35 €         | 411,81%       |
| 6226120211 | Conservação e repar.e Equipamento - Máquinas OAD - Pneus      | 4 907,32 €                  | 3 479,98 €            | 1 427,34 €          | 41,02%        |
| 6226120212 | Conservação e repar.e Equipamento - Máquinas OAD - Manutenção | 18 820,03 €                 | 11 405,79 €           | 7 414,24 €          | 65,00%        |
| 62261301   | Conservação e reparação Viaturas OAD                          | 44 878,65 €                 | 22 334,95 €           | 22 543,70 €         | 100,93%       |
| 622613011  | Conservação e reparação Viaturas OAD - Pneus                  | 11 694,59 €                 | 3 367,03 €            | 8 327,56 €          | 247,33%       |
| 622613012  | Conservação e reparação Viaturas OAD - Manutenção             | 33 184,06 €                 | 18 967,92 €           | 14 216,14 €         | 74,95%        |
| 622623012  | Assistência Técnica - Viaturas OAD - Manutenção               | 3 254,24 €                  | 1 623,66 €            | 1 630,58 €          | 100,43%       |
| 62311      | Ferramentas e utensílios de desgaste rápido                   | 40 701,28 €                 | 29 852,67 €           | 10 848,61 €         | 36,34%        |
| 6233       | Material de escritório  | 35 247,84 €                 | 12 767,87 €           | 22 479,97 €         | 176,07%       |
| 62352      | Materiais de Educação   | 13 005,22 €                 | 4 050,91 €            | 8 954,31 €          | 221,04%       |
| 6239       | Outros materiais diversos de consumo                          | 1 377,64 €                  | 29 631,37 €           | - 28 253,73 €       | -95,35%       |
| 6241       | Electricidade   | 240 663,33 €                | 156 482,77 €          | 84 180,56 €         | 53,80%        |
| 6242912    | Gás - Outros  | 71 108,09 €                 | 27 394,78 €           | 43 713,31 €         | 159,57%       |
| 6254       | Transporte escolar  | 106 569,35 €                | 140 172,35 €          | - 33 603,00 €       | -23,97%       |
| 62619      | Outros  | 58 863,32 €                 | 36 397,29 €           | 22 466,03 €         | 61,72%        |
| 626301     | Seguros - Máq. Viatura  | 24 692,05 €                 | 11 715,87 €           | 12 976,18 €         | 110,76%       |
| 626399     | Seguros - Outros  | 39 550,47 €                 | 36 152,88 €           | 3 397,59 €          | 9,40%         |
| 6266       | Despesas de representação dos serviços                        | 25 886,30 €                 | 15 467,00 €           | 10 419,30 €         | 67,36%        |
| 6267       | Limpeza, higiene e conforto                                   | 35 217,41 €                 | 20 826,03 €           | 14 391,38 €         | 69,10%        |
| 62699      | Outros  | 189 316,46 €                | 98 585,50 €           | 90 730,96 €         | 92,03%        |

Cópia Social 16/03/2023 | N.º 350 557 473 | IMH - OJCE nº 282

Da comparação introduzida pelo quadro acima, verifica-se que o total de gastos com "fornecimentos e serviços externos" aumentou cerca de 26,15%, isto é, mais 755.181,45 € (note que em 2022, face a 2021, esta rubrica de gastos também tinha sofrido um acréscimo de 874.311,86 €). A este efeito estão associados os aumentos verificados nas rubricas de "Electricidade" (inclui a iluminação pública e a electricidade das instalações - mais 159.413,79 €), "Serviços de saneamento básico" e "Outros" (mais 45.493,35 € e mais 352.359,12 €, respetivamente). Em sentido contrário, verificaram-se diminuições de um período para o outro nas rubricas de "Água abastecimento público" (menos 108.854,57 €), "Outros materiais de consumo" (menos 28.253,83 €) e na "Transporte Escolar" (menos de 33.603 € - por deliberação da Assembleia Geral da CIMBSE, ocorreu uma redução de tarifário).

No que se refere à estrutura de "gastos com pessoal", apurou-se um acréscimo de 21,99% (mais 976.643,30 €, sendo que em 2022, face a 2021, já se havia identificado um acréscimo de 404.803,19 €) e esta evolução está associada, essencialmente, ao acréscimo de salários (acréscimo do ordenado mínimo e atualizações salariais na carreira da função pública - cerca de 398.000 de novas contratações, 317.000 de

*Carla B*  
*[Signature]*

atualizações e 88.000 da transferência de competências. Em 2022 havia 230 funcionários e em 2023 verifica-se um total 248 funcionários).

As rubricas de "transferências e subsídios concedidos", "Gastos de depreciação de amortização", "Outros gastos", "Perdas por imparidade" e "Juros e outros encargos" apresentam acréscimos face ao verificado em igual período anterior. Deste modo, as "transferências e subsídios correntes concedidos" aumentaram 20.752,44 € (ou 3,77%), este aumento está relacionado com o aumento das transferências correntes concedidas para Instituições sem fins lucrativos. Os "Gastos de depreciação e amortização" estão relacionados com o acréscimo dos bens do património em utilização, sendo os critérios de cálculo utilizados (vida útil dos bens) os preconizados pelo Classificador Complementar, em utilização com a norma de contabilidade SNC-AP. As perdas por imparidade estão relacionadas com a avaliação efetuada em 31 de dezembro sobre as dívidas a cobrar, especialmente as relacionadas com o fornecimento de água e serviços de saneamento. A rubrica de "Juros e outros encargos" tem inerente as subidas das taxas de juro verificadas em 2023. A rubrica de "Outros gastos" tem inerente no seu acréscimo algumas correções relacionadas com gastos provenientes de exercícios anteriores.

Relativamente à rubrica de "Provisões" verifica-se um decréscimo de 176.741,57 € que decorre, essencialmente, do facto de em 2023 não se terem verificado processos judiciais que impliquem a constituição ou reforço de provisões para os mesmos.

**15.** Conjugando os efeitos das situações descritas nos parágrafos anteriores, verifica-se um acréscimo de rendimentos e dos gastos do período. No entanto, o acréscimo dos gastos foi superior ao aumento dos rendimentos, facto que justifica um desempenho económico inferior ao apresentado no ano anterior. Para o período em análise, o resultado líquido apurado é de 85.613,63 €, sendo o resultado líquido reportado a dezembro de 2022 de 1.105.881,85 €, isto é, um decréscimo de 1.020.268,22 €.

*[Handwritten signature]*  
*[Handwritten signature]*

## ANÁLISE FINANCEIRA

16. As dívidas a receber e a pagar revelam os valores e a evolução a seguir representados:

**Mapa 7 – Dívidas de terceiros (em Euros)**

| Designação                               | dez/23              |                | dez/22              |                | Variação 2023 Vs. 2022 |               |
|--|---------------------|----------------|---------------------|----------------|------------------------|---------------|
|  | Valor               | %              | Valor               | %              | Valor                  | %             |
| Devedores por transferências e subsídios | 1 149 636,47        | 33,16%         | 689 928,25          | 23,43%         | 459 708,22             | 66,63%        |
| Clientes, contribuintes e utentes        | 243 384,98          | 7,02%          | 239 299,99          | 8,13%          | 4 084,99               | 1,71%         |
| Estado e outros entes públicos           | 4 901,32            | 0,14%          | 2 521,45            | 0,09%          | 2 379,87               | 94,38%        |
| Outras contas a receber                  | 2 068 897,91        | 59,68%         | 2 013 324,39        | 68,36%         | 55 573,52              | 2,76%         |
| <b>Total corrente</b>                    | <b>3 466 820,68</b> | <b>100,00%</b> | <b>2 945 074,08</b> | <b>100,00%</b> | <b>521 746,60</b>      | <b>17,72%</b> |
| Total não corrente                       |                     |                |                     |                |                        |               |
| <b>TOTAL DE CONTAS A RECEBER</b>         | <b>3 466 820,68</b> | <b>100,00%</b> | <b>2 945 074,08</b> | <b>100,00%</b> | <b>521 746,60</b>      | <b>17,72%</b> |

**Mapa 8 – Dívidas a terceiros (em Euros)**

| Designação   | dez/23               |                | dez/22               |                | Variação 2023 Vs. 2022 |                |
|--|----------------------|----------------|----------------------|----------------|------------------------|----------------|
|  | Valor                | %              | Valor                | %              | Valor                  | %              |
| Credores por transferências e subsídios concedidos | 24 474,02            | 0,22%          | 42 687,88            | 0,37%          | -18 213,86             | -42,67%        |
| Fornecedores                                       | 363 617,82           | 3,34%          | 839 389,43           | 7,27%          | -475 771,61            | -56,68%        |
| Estado e outros entes públicos                     | 192 862,70           | 1,77%          | 260 536,26           | 2,26%          | -67 673,56             | -25,97%        |
| Financiamentos obtidos                             | 679 349,82           | 6,24%          | 695 551,20           | 6,03%          | -16 201,38             | -2,33%         |
| Fornecedores de investimentos                      | 61 831,58            | 0,57%          | 68 705,18            | 0,60%          | -6 873,60              | -10,00%        |
| Outras contas a pagar                              | 1 186 685,23         | 10,90%         | 1 059 777,85         | 9,18%          | 126 907,38             | 11,97%         |
| <b>Total corrente</b>                              | <b>2 508 821,17</b>  | <b>23,05%</b>  | <b>2 966 647,80</b>  | <b>25,70%</b>  | <b>-457 826,63</b>     | <b>-15,43%</b> |
| Financiamentos obtidos                             | 7 931 454,93         | 72,85%         | 8 575 851,52         | 74,30%         | -644 396,59            | -7,51%         |
| Fornecedores de investimentos                      | 0,00                 | 0,00%          | 0,00                 | 0,00%          | 0,00                   | 0,00%          |
| Outras contas a pagar                              | 445 176,70           | 4,09%          | 0,00                 | 0,00%          | 445 176,70             | 0,00%          |
| <b>Total não corrente</b>                          | <b>8 376 631,63</b>  | <b>76,95%</b>  | <b>8 575 851,52</b>  | <b>74,30%</b>  | <b>-199 219,89</b>     | <b>-2,32%</b>  |
| <b>TOTAL DE CONTAS A PAGAR</b>                     | <b>10 885 452,80</b> | <b>100,00%</b> | <b>11 542 499,32</b> | <b>100,00%</b> | <b>-657 046,52</b>     | <b>-5,69%</b>  |

17. As dívidas a receber apresentam um acréscimo face ao igual período do ano anterior de 521.746,60 € (mais 17,72%) ascendendo em 2022 a 3.466.820,68€. A rubrica mais expressiva é a de "Outras contas a receber" que representa 60% da totalidade de dívidas a receber, sendo composta principalmente por impostos e taxas imputadas ao período e a receber no próximo ano, mais precisamente o IRS (176.339 €), o IMI (945.000 €) e Outros (291.173,68 €) e o valor expectável a receber em 2023 da concessão da EDP no montante de 367.365,53 €.

18. A rubrica de "Devedores por transferências e subsídios" apresenta um saldo de 1.149.636,47 € e corresponde a valores a receber por candidaturas a financiamento comunitário. A conta de clientes,

contribuintes e utentes apresenta um saldo de 243.384,98 € (representando 7,02%) do total de contas a receber.

**19.** No que se refere às dívidas a pagar, em comparação com dezembro de 2022, importa destacar a diminuição do passivo global (englobando o curto e o médio e longo prazo) no montante de 657.046,52 € (que compara com diminuição em 2022, face a 2021, de 657.103,20 €), isto é, menos 5,69 pontos percentuais (em 2022, face a 2021, a diminuição foi de 5,39 pontos percentuais). A rubrica que sofreu maior impacto foi a de financiamentos obtidos, que diminuiu 16.201,38 € no passivo corrente e diminuiu 644.396,59 € no passivo não corrente. A rubrica de outras contas a pagar apresentou um acréscimo de 126.907,38 € quando comparada com dezembro de 2022 e é composta maioritariamente por "credores por acréscimos de gastos" (1.022.385,37 €), "Cauções" (131.102,31 €) e "Outros credores" (33.385,33 €). A conta de fornecedores apresenta um saldo de 808.794,52 €, valor inferior em 30.594,91 € ao verificado no ano anterior.

**20.** No âmbito da **Lei das Finanças Locais** (Lei n.º 73/2013, de 3 de setembro) **Capítulo V**, verifica-se que:

- a) Tal como referido na análise das dívidas a pagar, o município continua a sua prática de redução de endividamento, sendo que a consolidação do seu passivo permitiu ajustar os prazos médios de pagamentos. Importa salientar que o Município já saiu da situação de excesso de endividamento.
- b) Nos termos do previsto pela alínea b) do artigo 77.º da Lei n.º 73/2013, analisámos o "Plano Plurianual de Investimento" (PPI), tendo obtido a informação de que, fruto de contingências de mercado, designadamente a indisponibilidade de mão-de-obra por parte dos fornecedores, assistiu-se, em 2023, a alguns atrasos na finalização de investimentos previstos no respetivo Plano.
- c) É cumprido o disposto no número 2 do artigo 40º que determina que a receita corrente bruta cobrada (10.818.087,13 €) deve ser pelo menos igual à despesa corrente (10.152.565,71 €) acrescida das amortizações médias de empréstimos de médio e longo prazo (650.018,83 €).
- d) Nos termos da Lei n.º 8/2012, com todas as suas alterações subsequentes, não devem existir pagamentos em atraso, ou seja, não devem existir, contas a pagar que permaneçam nessa situação mais de 90 dias posteriormente à data de vencimento acordada ou especificada na fatura, contrato, ou documentos equivalentes. Identificaram-se contas a pagar com mais de 90 dias no valor global de 25.129,09 € referentes a faturas antigas que as entidades de entidades que se encontram insolventes e não foram incluídas no saneamento financeiro, e outra parte relativa, relativa a faturas que aguardavam confirmação por parte dos serviços. O Valor mais significativo (cerca de 15.000 €) correspondem a faturas que estão a aguardar confirmação pelos serviços.

*[Handwritten signature]*  
*[Handwritten signature]*

21. Nos termos da Lei dos Compromissos e dos Pagamentos em Atraso (Lei n.º 8/2012 de 21 de fevereiro) e correspondente regulamentação (Decreto-Lei n.º 127/2012 de 21 de junho), a título Informativo, refere-se que, os compromissos assumidos não podem ultrapassar os fundos disponíveis (n.º 2 artigo 7.º do Decreto-Lei n.º 17/2012 de 21 de junho), situação devidamente demonstrada no mapa de "Fundos Disponíveis" obtido a partir do sistema informático da Autarquia. Deste modo, com reporte da Informação a 31 de dezembro de 2023, os fundos disponíveis ascendiam a 3.815.322,03 €.

Viseu, 15 de abril de 2024

O Revisor Oficial de Contas

**JOSÉ MANUEL  
PINA PAIVA** Assinado de forma digital por  
JOSÉ MANUEL PINA PAIVA  
Dados: 2024.04.15 12:09:39  
+01'00'

Fonseca, Paiva, Carvalho & Associado, SROC, Lda. n.º 282, CMVM n.º 20161575  
Representada por José Manuel Pina Paiva, ROC n.º 1539, CMVM n.º 20161149

**DRAFT**

## **CERTIFICAÇÃO LEGAL DAS CONTAS**

1/4

### **RELATO SOBRE A AUDITORIA DAS DEMONSTRAÇÕES FINANCEIRAS**

#### **OPINIÃO COM RESERVAS**

Auditámos as demonstrações financeiras anexas de **Município de Celorico da Beira** (a Entidade), que compreendem o balanço em 31 de dezembro de 2023 (que evidencia um total 45.364.795,83 euros e um total de fundos próprios de 31.621.955,35 euros, incluindo um resultado líquido de 85.613,63 euros), a demonstração dos resultados por natureza, a demonstração das alterações no património líquido, a demonstração dos fluxos de caixa, relativos ao ano findo naquela data, e o anexo às demonstrações financeiras que inclui um resumo das políticas contabilísticas significativas.

Em nossa opinião, exceto quanto aos possíveis efeitos da matéria referida na secção “Bases para a opinião com reservas”, as demonstrações financeiras anexas apresentam de forma verdadeira e apropriada, em todos os aspetos materiais, a posição financeira de **Município de Celorico da Beira** em 31 de dezembro de 2023, o seu desempenho financeiro e os fluxos de caixa relativos ao ano findo naquela data de acordo com o Sistema de Normalização Contabilística para as Administrações Públicas.

#### **BASES PARA A OPINIÃO COM RESERVAS**

A rubrica de “Ativos fixos tangíveis” está registada no balanço do Município pelo montante de 39.166.296,13 €, fazendo parte integrante da sua constituição o património imobiliário e as infraestruturas, correspondendo as aquisições de bens desta natureza, anteriores a 2002, o valor escriturado de 7.369.246,52 €. De acordo com o disposto no nº 2 do artigo 10º do Decreto-Lei 54-A/99, de 22 de fevereiro, com todas as alterações subsequentes, até ao final do período transitório de implementação do Plano Oficial de Contabilidade das Autarquias Locais, 1 de janeiro de 2002, seria elaborado e aprovado o inventário e respetiva avaliação. No entanto, o inventário realizado não se encontrou suportado numa verificação física integral, pelo que não é possível assegurar que todos os bens desta natureza se encontrem registados e devidamente valorizados. Com o intuito de promover o registo integral dos bens desta natureza, ao longo do exercício foram desenvolvidas pelo Município várias diligências de levantamento e conciliação entre o património imobiliário patente nos registos da Administração Tributária, nas inscrições da Conservatória do Registo Predial e no inventário contabilístico. Considerando o referido, examinámos o processo de conciliação do património, testámos as rubricas de investimentos em curso, verificámos as adições, os abates e analisámos as depreciações praticadas e os subsídios ao investimento imputados. Adicionalmente, nos termos da Norma e Contabilidade Pública 4 (NCP 4), o Município obteve informação da concessionária “E-Redes” com a identificação e valorização líquida por tipos de ativos afetos à concessão, pelo que fez um reconhecimento dos ativos de concessão pelo montante



de 2.512.469,42 €, por contrapartida de rendimentos a reconhecer no montante de 1.800.402,95 € e "Transferências e subsídios de capital" no montante de 712.066,47 €. A Informação fornecida pela "E-Redes" tem carácter provisório, resulta de Informação não auditada, não foi conciliada com a Informação de cadastro e património do município, não permite identificar o ano em que os ativos se encontraram disponíveis para uso, não permite verificar e conciliar a Informação com as intervenções de acréscimo na rede que tenham ocorrido e não esclarece em que condições se efetuará a transferência para o Município. As análises efetuadas sobre esta classe de ativos não permitem concluir que o património imobiliário, as infraestruturas anteriores a 2002 e os ativos afetos à concessão de distribuição de energia se encontrem integralmente registados, assim como não nos foi possível estabelecer uma correspondência integral entre os Imóveis registados na aplicação de património do Município e os Imóveis que constam do cadastro da Autoridade Tributária e Aduaneira e da Conservatória do Registo Predial. Estes factos implicariam, por montante não possível de determinar, o acréscimo dos ativos, dos fundos patrimoniais e correspondentes depreciações do exercício. Em consequência destas matérias, não pudemos determinar se seriam necessários quaisquer ajustamentos relativos aos ativos fixos tangíveis, registados ou por registar, aos diferimentos e aos elementos que constituem os resultados e o património líquido.

A nossa auditoria foi efetuada de acordo com as Normas Internacionais de Auditoria (ISA) e demais normas e orientações técnicas e éticas da Ordem dos Revisores Oficiais de Contas. As nossas responsabilidades nos termos dessas normas estão descritas na secção "Responsabilidades do auditor pela auditoria das demonstrações financeiras" abaixo. Somos independentes da Entidade nos termos da lei e cumprimos os demais requisitos éticos nos termos do código de ética da Ordem dos Revisores Oficiais de Contas.

Estamos convictos que a prova de auditoria que obtivemos é suficiente e apropriada para proporcionar uma base para a nossa opinião com reservas.

### **RESPONSABILIDADES DO ÓRGÃO DE GESTÃO PELAS DEMONSTRAÇÕES FINANCEIRAS**

O órgão de gestão é responsável pela:

- preparação de demonstrações financeiras que apresentem de forma verdadeira e apropriada a posição financeira, o desempenho financeiro e os fluxos de caixa da Entidade de acordo com o SNC-AP;
- elaboração do relatório de gestão nos termos legais e regulamentares aplicáveis;
- criação e manutenção de um sistema de controlo interno apropriado para permitir a preparação de demonstrações financeiras isentas de distorção material devido a fraude ou erro;
- adoção de políticas e critérios contabilísticos adequados nas circunstâncias; e
- avaliação da capacidade da Entidade de se manter em continuidade, divulgando, quando aplicável, as matérias que possam suscitar dúvidas significativas sobre a continuidade das atividades.

### **RESPONSABILIDADES DO AUDITOR PELA AUDITORIA DAS DEMONSTRAÇÕES FINANCEIRAS**



A nossa responsabilidade consiste em obter segurança razoável sobre se as demonstrações financeiras como um todo estão isentas de distorções materiais devido a fraude ou a erro, e emitir um relatório onde conste a nossa opinião. Segurança razoável é um nível elevado de segurança, mas não é uma garantia de que uma auditoria executada de acordo com as ISA detetará sempre uma distorção material quando exista. As distorções podem ter origem em fraude ou erro e são consideradas materiais se, isoladas ou conjuntamente, se possa razoavelmente esperar que influenciem decisões económicas dos utilizadores tomadas com base nessas demonstrações financeiras.

Como parte de uma auditoria de acordo com as ISA, fazemos julgamentos profissionais e mantemos ceticismo profissional durante a auditoria e também:

- Identificamos e avaliamos os riscos de distorção material das demonstrações financeiras, devido a fraude ou a erro, concebemos e executamos procedimentos de auditoria que respondam a esses riscos, e obtemos prova de auditoria que seja suficiente e apropriada para proporcionar uma base para a nossa opinião. O risco de não detetar uma distorção material devido a fraude é maior do que o risco de não detetar uma distorção material devido a erro, dado que a fraude pode envolver conluio, falsificação, omissões intencionais, falsas declarações ou sobreposição ao controlo interno;
- obtemos uma compreensão do controlo interno relevante para a auditoria com o objetivo de conceber procedimentos de auditoria que sejam apropriados nas circunstâncias, mas não para expressar uma opinião sobre a eficácia do controlo interno da Entidade;
- avaliamos a adequação das políticas contabilísticas usadas e a razoabilidade das estimativas contabilísticas e respetivas divulgações feitas pelo órgão de gestão;
- concluímos sobre a apropriação do uso, pelo órgão de gestão, do pressuposto da continuidade e, com base na prova de auditoria obtida, se existe qualquer incerteza material relacionada com acontecimentos ou condições que possam suscitar dúvidas significativas sobre a capacidade da Entidade para dar continuidade às suas atividades. Se concluímos que existe uma incerteza material, devemos chamar a atenção no nosso relatório para as divulgações relacionadas incluídas nas demonstrações financeiras ou, caso essas divulgações não sejam adequadas, modificar a nossa opinião. As nossas conclusões são baseadas na prova de auditoria obtida até à data do nosso relatório. Porém, acontecimentos ou condições futuras podem levar a que a Entidade descontinue as suas atividades;
- avaliamos a apresentação, estrutura e conteúdo global das demonstrações financeiras, incluindo as divulgações, e se essas demonstrações financeiras representam as transações e acontecimentos subjacentes de forma a atingir uma apresentação apropriada;
- comunicamos com os encarregados da governação, entre outros assuntos, o âmbito e o calendário planeado da auditoria, e as conclusões significativas da auditoria incluindo qualquer deficiência significativa de controlo interno identificado durante a auditoria.

A nossa responsabilidade inclui ainda a verificação da concordância da informação constante do relatório de gestão com as demonstrações financeiras.

## **RELATO SOBRE OUTROS REQUISITOS LEGAIS E REGULAMENTARES**

### **SOBRE AS DEMONSTRAÇÕES ORÇAMENTAIS**

Auditamos as demonstrações orçamentais anexas da Entidade que compreendem a demonstração do desempenho orçamental, a demonstração da execução orçamental da receita (que evidencia um total de receita cobrada líquida de 15.251.264,57 euros), a demonstração da execução orçamental da despesa (que evidencia um total de despesa paga líquida de reposições de 13.208.577,83 euros) e a demonstração de execução do plano plurianual de investimentos relativas ao exercício findo em 31 de dezembro de 2023.

O Órgão de gestão é responsável pela preparação e aprovação das demonstrações orçamentais no âmbito da prestação de contas da entidade. A nossa responsabilidade consiste em verificar que foram cumpridos os requisitos de contabilização e relato previstos na Norma de Contabilidade Pública (NCP) 26 do Sistema de Normalização Contabilística para as Administrações Públicas.

Em nossa opinião, as demonstrações orçamentais anexas estão preparadas, em todos os aspetos materiais, de acordo com a NCP 26 do Sistema de Normalização Contabilística para as Administrações Públicas.

### **SOBRE O RELATÓRIO DE GESTÃO**

Em nossa opinião, exceto quanto aos possíveis efeitos da matéria referida na secção "Bases para a opinião com reservas" do Relato sobre a auditoria das demonstrações financeiras, e exceto quanto à matéria referida no parágrafo seguinte, o relatório de gestão foi preparado de acordo com as leis e regulamentos aplicáveis em vigor e a informação nele constante é coerente com as demonstrações financeiras auditadas e demonstrações orçamentais, não tendo sido identificadas incorreções materiais.

Conforme referido no ponto 7 do Relatório de Gestão, a Entidade não incluiu as divulgações previstas na NCP 27 – Contabilidade de Gestão, mas divulgou as razões para esta insuficiência.

Viseu, 18 de abril de 2024

O Revisor Oficial de Contas

Fonseca, Paiva, Carvalho & Associado, SROC, Lda. n.º 282, CMVM n.º 20161575  
Representada por José Manuel Pina Paiva, ROC n.º 1539, CMVM n.º 20161149

