



Município de
**CELORICO
DA BEIRA**

ORÇAMENTO 2024

Tendo em vista a satisfação das necessidades do concelho de Celorico da Beira, torna-se imperativa uma previsão anual das despesas a efetuar e das receitas a arrecadar pelo Município de acordo com os princípios legais vigentes, nomeadamente de acordo com o previsto no Decreto-Lei n.º 54-A/99, de 22 de Fevereiro e respetivas alterações (Plano Oficial de Contabilidade das Autarquias Locais - POCAL), no art.º 46º da Lei n.º 73/2013 de 3 de Setembro (Regime financeiro das autarquias locais e das entidades intermunicipais - RFALEI) e no n.º 46 do ponto 11 da NCP 26 do “Sistema de Normalização Contabilística para as Administrações Públicas” (SNC-AP). É da responsabilidade da Câmara Municipal através do seu Órgão Executivo, a elaboração de documentos previsionais (Orçamento, Grandes Opções do Plano e Mapa de Pessoal) assentes no princípio da autonomia financeira e administrativa dos municípios, devendo estes ser aprovados pelo Executivo e submetidos à Assembleia Municipal para votação até 30 de novembro de cada ano, conforme o disposto no n.º 1 do art.º 45º do RFALEI.

O Orçamento é um documento contabilístico que deverá definir as estratégias de desenvolvimento do concelho no médio prazo, estando refletidos no mesmo todos os encargos previstos, bem como as receitas para cobrir essas mesmas despesas de acordo com os princípios de equilíbrio orçamental previstos no POCAL, RFALEI e no SNC-AP. O n.º 1 do art.º 46º do RFALEI define quais os elementos que deverão constituir o orçamento municipal, nomeadamente o relatório que agora se apresenta, um mapa resumo de receitas e despesa, um mapa desagregado de receitas e despesa, um normativo de medidas de execução orçamental e proposta das Grandes Opções do Plano (GOP's), estando todos estes documentos anexos a este relatório e que deverão ser aprovados em conjunto. Estão refletidas nas GOP's todas despesas do Município, ou seja todas as rubricas orçamentais genéricas estão previstas nas GOP's, para além dos projetos específicos que normalmente as compõem. Esta opção permite facilitar a leitura do orçamento através de um único mapa, bem como permite prever valores plurianuais para todas as rubricas da despesa. As GOP's são a junção de outros dois mapas orçamentais, as Atividades Mais Relevantes (AMR's) e o Plano Plurianual de Investimentos (PPI), sendo o PPI o mapa onde apenas constam despesas de capital, nomeadamente os investimentos relacionados com aquisição de património para o Município onde se inclui por exemplo as obras e equipamento variado.

No cumprimento dos princípios orçamentais determinados pelo POCAL, pelo RFALEI, pela Lei de Enquadramento Orçamental (Lei n.º 91/2001, de 20 de Agosto republicada pela Lei n.º 48/2004, de 24 de Agosto), e pelo SNC AP, apresenta-se um orçamento plurianual, que contém a previsão de todas as receitas e despesas esperadas nos próximos cinco anos, sendo os valores para 2024 vinculativos e os dos restantes anos meramente indicativos devendo os mesmos ser atualizados anualmente, conforme o disposto no art.º 44º do RFALEI.

Nos termos do publicado no n.º 2 do artigo 82.º da Lei n.º24-D/2022, de 30 de dezembro, (Orçamento de Estado para 2023), não é obrigatória a elaboração de demonstrações financeiras previsionais previstas no parágrafo 17 da Norma de Contabilidade Pública 1 (NCP 1) do SNC-AP, pelo que as mesmas não foram elaboradas.

Assim sendo, apresenta-se por este meio o Orçamento do Município de Celorico da Beira para vigorar em 2024, elaborado de acordo com o POCAL, pelo previsto nos art.º 44º e 46º do RFALEI, pelo previsto no nº17 do ponto 6 da NCP 1 do SNC-AP e pelo previsto no n.º 46 do ponto 11 da NCP 26 também do SNC-AP. No que respeita às classificações económicas, estas têm como base de especificação o classificador económico das receitas e despesas públicas aprovado pelo Decreto-Lei n.º 26/2002, de 14 de Fevereiro, com as suas devidas alterações. Relativamente às classificações orgânicas considerou-se o disposto no ponto 2.3.2. do POCAL e no Ofício Circular n.º 6 de 2002.03.19 da Direção Geral das Autarquias Locais, optando-se por não aplicar o classificador orgânico criando-se apenas dois órgãos, “01- Assembleia Municipal” e “02 - Câmara Municipal”, à semelhança do aplicado nos orçamentos dos anos anteriores.

A situação financeira do Município de Celorico da Beira tem melhorado ao longo dos últimos anos, e apesar de o Município ter recorrido em 2018 aos mecanismos de recuperação financeira previstos na lei, nomeadamente o saneamento financeiro nos termos do art.º 58.º do RFALEI, atualmente o Município já não se encontra em situação de excesso de endividamento, tendo inclusive substituído os financiamentos de saneamento financeiro em 2021. Esta situação implica que o Município já não se encontra sob a alçada de um plano de saneamento financeiro,

tendo então mais liberdade financeira e orçamental, apesar de ter que continuar a cumprir com os princípios de equilíbrio financeiro previsto na lei.

Apesar de ainda não ter grande impacto no Orçamento para 2024, dada a indefinição da data de entrada em funcionamento, este orçamento prevê rubricas de despesa associadas à criação da APAL (Águas Públicas em Altitude – Serviços Intermunicipalizados), conforme deliberação da Assembleia Municipal de 11-07-2023, nomeadamente rubricas relacionadas com os tarifários sociais e convergência tarifária. Quando se tiver uma maior certeza da entrada em funcionamento desta nova entidade, deverão ser ajustados os valores do orçamento em 2024, nomeadamente através da redução ou eliminação das receitas e despesas associadas à faturação de água e saneamento, e reforços das rubricas atrás mencionadas relacionadas com o tarifário.

No orçamento para 2024, foram previstas algumas dívidas antigas ainda pendentes que não puderam ser pagas através do saneamento financeiro. Dentro das dívidas por liquidar devem-se salientar uma dívida à ADSE que está a ser amortizada através de um acordo de pagamento sem juros, bem como uma dívida à empresa “Águas do Vale do Tejo S.A.”, relativa a despesas de 2017 que não puderam ser incluídas no saneamento financeiro, mas que foram alvo de negociação com a empresa e com o Ministério do Ambiente, tendo sido assinado um acordo de regularização de dívida a 25 anos cujos créditos foram cedidos ao Banco Europeu de Investimento em 2023. Estas dívidas apesar de refletidas na sua totalidade nos balanços, totalizando à presente data 598.852,44€, apenas deverão ter impacto orçamental nos valores a pagar em cada ano, nos termos de cada acordo.

O Orçamento e o respetivo Plano Plurianual de Investimentos agora apresentados, mostram os investimentos previstos para 2024 e anos seguintes, sendo que alguns desses investimentos resultam de candidaturas apresentadas no âmbito do Centro 2030, sendo alguns investimentos que ainda não têm financiamento aprovado à presente data. De qualquer modo foram criadas as rubricas no PPI com valores estimados que serão atualizados à medida que forem aprovadas candidaturas no âmbito dos projetos comunicados. Também estão previstos no PPI diversos projetos, dos quais se esperam que sejam assinados contratos programa com a administração central, bem como existem projetos que transitam de 2023 para 2024, como por

exemplo os contratos assinados no âmbito da recuperação das áreas afetadas pelos incêndios ocorridos no verão de 2022. Assim, o PPI prevê para 2024 perto de cinco milhões euros de investimentos em diversas áreas, sendo a maior parte dos projetos financiados a 85% e a 100%, projetos esses que serão detalhados mais à frente aquando da análise da despesa. Os valores apresentados no orçamento refletem a execução que se espera para 2024 e anos seguintes, tendo como objetivo a execução de pelo menos 85% da receita de modo a cumprir com o definido no n.º 3 do art. 56.º do RFALEI.

O orçamento para 2024, prevê receitas e despesas que resultam da transferência de competências nas áreas da Ação Social e da Educação, cujas receitas previstas na proposta do Orçamento de Estado de 1.212.955€ (1.017.181€ para a Educação e 195.774€ para a Ação Social), foram distribuídas pela despesa, sendo que as da Educação se encontram discriminadas nas GOP's dado o montante elevado.

Seguidamente será dada uma breve explicação dos critérios utilizados para as previsões da receita e despesa sendo apresentados quadros resumo, que irão discriminar os montantes das mesmas, bem como o montante da dívida, para uma melhor análise.

Receitas

No que diz respeito às receitas para 2024, as mesmas foram calculadas de acordo com média dos últimos 24 meses. As receitas para 2025 até 2029 foram estimadas tendo por base os valores de 2024, atualizados anualmente a uma taxa de 3.3% visto ser esta a taxa de inflação prevista para 2024 na última proposta do Relatório do Orçamento de Estado, com exceção das receitas provenientes de projetos cofinanciados cujas receitas estão dependentes das execuções anuais previstas para cada projeto. As receitas provenientes da cobrança dos serviços de água, saneamento e resíduos sólidos, também foram estimadas tendo por base as médias dos últimos 24 meses, no entanto as mesmas poderão ser ajustadas aquando da entrada em funcionamento da APAL.

As transferências estatais previstas são as que constam nos mapas anexos da proposta de Orçamento de Estado para 2024, sendo os valores considerados os seguintes:

FEF			FSM	IRS	IVA	n.º3 art.º 35 RFALEI	Total
Corrente	Capital	Total FEF					
5 362 187	595 798	5 957 985	137 861	176 339	91 314	1 916 830	8 280 329

O valor global a receber de fundos estatais em 2024, serão superiores em 1.188.449€ face aos valores a receber em 2023, sendo que o aumento está essencialmente associado ao valor previsto nos n.ºs 3 e 4 do art.º 35 do RFALEI. Ao contrario de anos anteriores, só 50% deste valor é considerado receita de capital, sendo os restantes 50% considerados receita corrente, conforme o disposto no n.º 11 do art.º 44.º da proposta de Orçamento de Estado para 2024. Para o ano de 2025 e seguintes, os valores dos fundos estatais também foram atualizados anualmente à taxa de 3,3%.

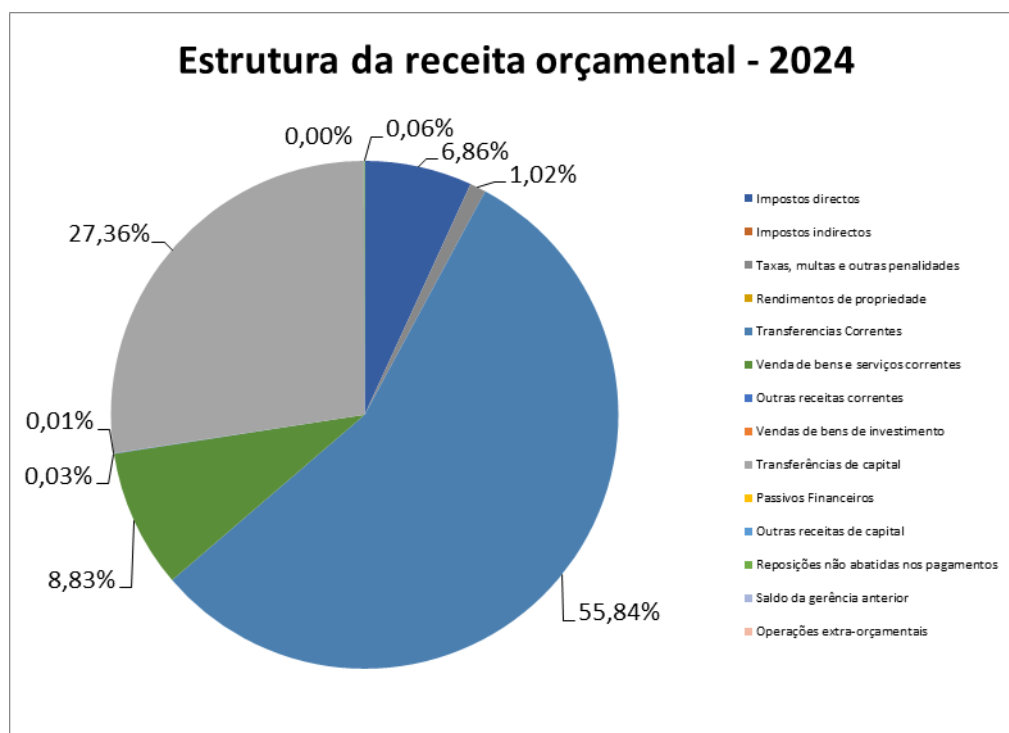
Os fundos comunitários a receber foram calculados de acordo com as participações a receber das candidaturas que se prevê que sejam executadas entre 2024 e 2029. Aquando da análise da despesa serão discriminados os valores mais relevantes de receita por projeto.

Ainda ao nível da receita, para 2024 previu-se uma estimativa de dois milhões de euros relativa ao saldo de gerência, que se espera que transite de 2023 para 2024. Esta estimativa foi feita com base nos saldos orçamentais para o ano seguinte calculados à data de elaboração deste relatório, estando previstos 1.625.000€ de saldo corrente e 375.100€ de capital, estando estes valores incluídos nos mapas orçamentais da receita nas classificações económicas 060501 e 100501. Aquando da aprovação dos saldos de gerência de 2023 na primeira revisão orçamental em 2024, deverão estes valores ser ajustados aos valores reais e transferidos para a respetiva rubrica orçamental da receita, devendo também a despesa ser ajustada globalmente na mesma proporção. Esta previsão do saldo de gerência visa garantir o equilíbrio orçamental evitando cortes em determinadas rubricas do orçamento, como se fez em anos anteriores, o que poderia por em causa a execução atempada de alguns projetos.

Em resumo temos as seguintes previsões de receita para os próximos anos:

Receita	2024	2025	2026	2027	2028	2029
Impostos diretos	1 308 684	1 351 871	1 396 483	1 442 566	1 490 171	1 539 347
Impostos indirectos	0	0	0	0	0	0
Taxas, multas e outras penalidades	195 470	201 915	208 588	215 464	222 580	229 927
Rendimentos de propriedade	200	206	214	220	228	236
Transferências Correntes	10 656 444	10 359 118	10 696 984	11 046 001	11 406 531	11 778 958
Venda de bens e serviços correntes	1 684 406	1 739 991	1 797 413	1 856 726	1 917 999	1 981 294
Outras receitas correntes	6 540	6 756	6 979	7 209	7 447	7 693
Total das Receitas Correntes	13 851 744	13 659 857	14 106 661	14 568 186	15 044 956	15 537 455
Vendas de bens de investimento	1 100	1 133	1 177	1 210	1 254	1 298
Transferências de capital	5 220 781	5 622 512	3 663 488	2 931 298	2 706 982	2 280 112
Passivos Financeiros	0	0	0	0	0	0
Outras receitas de capital	638	659	681	703	727	751
Reposições não abatidas nos pagamentos	10 683	11 036	11 400	11 776	12 165	12 566
Saldo da gerência anterior	0	0	0	0	0	0
Operações extra-orçamentais	0	0	0	0	0	0
Total das Receitas Capital	5 233 202	5 635 340	3 676 746	2 944 987	2 721 128	2 294 727
Total	19 084 946	19 295 197	17 783 407	17 513 173	17 766 083	17 832 182

Analisando a estrutura do orçamento da receita, temos a seguinte composição:



Analisando o gráfico anterior, é evidente o peso das transferências correntes no orçamento da receita, que na sua maior parte é composta pelos fundos estatais, seguida das transferências de capital que são compostas pelos fundos estatais e fundos comunitários. As receitas próprias resultantes de impostos diretos, taxas e venda de bens e serviços, quando somadas apenas compõem pouco mais de 35% das receitas do orçamento inicial.

Despesas

No que diz respeito às despesas correntes, as relativas a bens e serviços foram calculadas tendo em conta a média da despesa dos últimos doze meses (tendo por base as despesas de setembro de 2022 a setembro de 2023), à exceção das situações cujas despesas estão previstas em contratos, protocolos e acordos onde se previu as despesas dos compromissos plurianuais. Os valores de despesas correntes para os anos seguintes foram também atualizados à taxa de 3,3% ao ano, com os devidos ajustes relativos a compromissos plurianuais resultantes de contratos, protocolos e acordos.

Os encargos com juros foram calculados de acordo com dados fornecidos pelas instituições bancárias, juros com leasings, bem como uma estimativa para juros a suportar com o acordo de regularização de dívida à empresa “Águas do Vale do Tejo S.A.” cujos créditos foram entretanto cedidos ao BEI.

As rubricas de despesas com pessoal foram dotadas tendo em conta o Mapa de Pessoal para 2024 elaborado pela Secção de Recursos Humanos, que também deverá ser remetido pelo Executivo à Assembleia Municipal. Estão estimados nas despesas com pessoal os aumentos previstos para 2024 de acordo com os dados atualmente disponíveis, nomeadamente o aumento do salário mínimo e a atualização salarial das carreiras função pública, onde foi estimado um impacto aproximado de 300.000€. As despesas para eventuais novos recrutamentos de pessoal a tempo indeterminado e novas chefias, estão previstos como “financiamento não definido” nos mapas orçamentais para serem quantificadas sem afetar o orçamento em si, pelo que caso se venham a concretizar, deverão ser efetuadas modificações orçamentais para transitar as despesas para o orçamento. Estão também previstas as despesas com

peçoal, resultantes da transferência de competências no âmbito da educação e da ação social.

As transferências correntes foram orçamentadas de acordo com valores a transferir para freguesias, associações, apoios a conceder a particulares tais como bolsas de estudo, programas ocupacionais cofinanciados pelo Instituto de Emprego e Formação Profissional. Estão previstos 100.000€ de transferências correntes a atribuir às freguesias mediante a realização de acordos com o Município.

Foram igualmente acauteladas situações de apoio social de acordo com as informações fornecidas pela Secção de Ação Social, pelo que deverão ser desenvolvidas medidas para auxiliar os munícipes em dificuldades e que utilizem as verbas associadas a transferências previstas no orçamento de forma eficiente, podendo a mesma ser reajustada consoante as situações detetadas. Estão também previstos apoios no âmbito da educação, que passam por medidas já aplicadas em anos anteriores, tal como a oferta de material de apoio escolar e bolsas de estudo.

As rubricas de despesas de capital foram dotadas de acordo com informações relativas a diversos projetos a decorrer, custos com empréstimos, bem como de acordo com as obras a que o Executivo se propõe a realizar em 2024 e anos seguintes, podendo estas rubricas ser consultadas no Plano Plurianual de Investimentos (PPI).

Para 2024 estão previstos diversos investimentos com a aquisição de bens, e realização de diversas obras sendo de destacar as previstas na área da habitação social no âmbito dos programas “1º Direito” e “Arrendamento Acessível”, as obras previstas no edifício dos Paços do Concelho e Praça do Município, ou os trabalhos previstos no Parque Urbano do Escorial. Também se prevê a aquisição de novos equipamentos de projeção digital de cinema e de vídeo e imagem para o Centro Cultural através do programa “Redes Culturais e Transição Digital”, a conclusão dos projetos “Condomínio de Aldeia” e “Melhoria da Visitação ao Parque Natural da Serra da Estrela e Município”. Também está prevista a conclusão de projetos iniciados em 2023 no âmbito da recuperação das áreas afetadas pelos incêndios ocorridos no verão de 2022, tais como as Ações de Estabilização e Emergência, e Fundo Municipal de Emergência.

Em resumo, destacam-se no PPI em 2024 os seguintes investimentos que se espera que venham a ser cofinanciados:

Projeto	Taxa financ. prevista	Investimento 2024	Financiamento previsto
1.º Direito - Construção de Habitação Social	100,00%	625 316,93 €	625 316,93 €
Arrendamento Acessível	100,00%	813 478,98 €	813 478,98 €
Requalificação do Edifício Paços do Concelho	85,00%	101 842,67 €	86 566,27 €
Parque Urbano do Escorial	85,00%	400 000,00 €	340 000,00 €
Praça do Município	85,00%	294 117,67 €	250 000,02 €
Melhoria da Visitação ao Parque Natural da Serra da Estrela e Município	95,00%	157 103,57 €	149 248,39 €
Condomínio de Aldeia	100,00%	155 849,02 €	155 849,02 €
Parque Escorial - REACT-EU_(Re) Arborização de Espaços Verdes	100,00%	74 760,93 €	74 760,93 €
Ações de Estabilização de emergência - ICNF	100,00%	159 325,95 €	159 325,95 €
Ações de Estabilização de emergência - APA	100,00%	89 633,00 €	89 633,00 €
Fundo Municipal de Emergência (FEM) CCDRC	55,86%	337 419,84 €	188 482,72 €
Redes, Culturas e Transição Digital	100,00%	184 500,00 €	184 500,00 €
		3 393 348,55 €	3 117 162,21 €

Estão igualmente previstos no PPI vários projetos inseridos no Centro 2030, que aguardam a abertura de avisos de candidatura, aprovação de linhas de financiamento, ou a aprovação de contratos programa, e que dada a incerteza de aprovação dos mesmos, têm a maior parte dos respetivos investimentos previstos apenas para os anos de 2025 a 2029, podendo ser antecipados caso haja financiamento aprovado. Dentro desses investimentos destacam-se os seguintes:

Projeto	Investimento previsto
Mercado Leilão Gado	470 588,00 €
Castelo de Linhares	60 294,11 €
Castelo de Celorico	235 294,11 €
Praias Fluviais	470 588,23 €
Requalificação do Gimnodesportivo	181 470,58 €
Polidesportivos nas Freguesias	25 000,00 €
Beneficiação e reparação de Equipamentos de Desporto, Recreio	61 058,81 €
Requalificação do edifício da antiga Escola Profissional/Fundação	588 235,29 €
Estradas	680.000€
	2 772 529,13 €

Para além das despesas de capital referidas anteriormente, temos também as despesas com empréstimos que resultam dos mapas previsionais disponibilizados

pelas diversas entidades bancárias, bem como os valores relativos a bens a adquirir e transferências de capital (subsídios) a conceder a diversas entidades, desde a particulares, associações e freguesias.

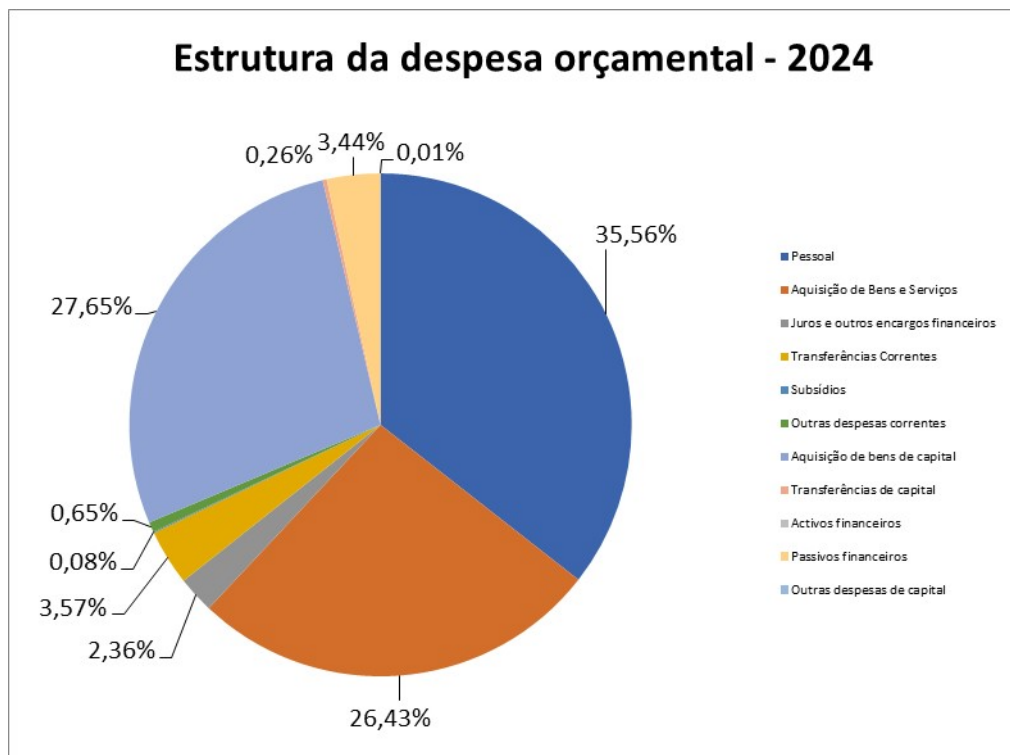
Estão também previstas no orçamento, as despesas com projetos cofinanciados a realizar em parceria com diversas entidades associativas tais como a Associação de Municípios da Cova da Beira, Associação das Aldeias Históricas de Portugal, Associação de Desenvolvimento Integrado da Rede de Aldeias de Montanha e com a Comunidade Intermunicipal Beiras e Serra da Estrela, cujas dotações podem ser consultadas nas grandes opções do plano.

Está também previsto no Orçamento um montante de 400.000€ para investimento em novas viaturas do Município, dada a necessidade de renovação da frota, podendo este valor ser reforçado consoante as necessidades e capacidade financeira do município.

Assim, em termos de despesa temos as seguintes previsões:

Despesa	2024	2025	2026	2027	2028	2029
Pessoal	6 786 118	6 996 535	7 166 568	7 403 062	7 647 364	7 899 727
Aquisição de Bens e Serviços	5 044 760	4 374 545	4 511 797	4 645 992	5 162 748	7 164 967
Juros e outros encargos financeiros	450 956	390 547	137 659	118 202	113 006	2 051 393
Transferências Correntes	681 252	703 216	726 423	750 395	775 159	800 738
Subsídios	15 000	15 000	15 000	15 000	10 000	15 000
Outras despesas correntes	123 725	112 475	116 187	120 020	123 982	128 073
Despesas Correntes	13 101 811	12 592 318	12 673 634	13 052 671	13 832 259	18 059 898
Aquisição de bens de capital	5 276 493	5 322 698	2 222 318	1 571 639	1 415 051	860 220
Transferências de capital	49 666	0	0	0	0	0
Outras despesas de capital	1 000	0	0	0	0	0
Despesas de capital	5 327 159	5 322 698	2 222 318	1 571 639	1 415 051	860 220
Ativos financeiros	0	0	0	0	0	0
Passivos financeiros	655 976	605 584	577 614	528 210	458 921	5 698 270
Despesas não Efetivas	655 976	605 584	577 614	528 210	458 921	5 698 270
Total	19 084 946	18 520 600	15 473 566	15 152 520	15 706 231	24 618 388

A estrutura da despesa orçamental tem a seguinte composição:



O gráfico da estrutura da despesa evidencia o peso dos custos com pessoal no orçamento do Município, seguido das aquisições de bens e serviços, e da aquisição de bens de capital. O peso das despesas com pessoal no orçamento final de 2023 era de cerca de 35% tendo subido em 2024 para perto dos 36%, devendo-se ter em consideração os novos recrutamentos previstos para 2024, bem como as atualizações salariais.

Assim, o orçamento a aprovar para 2024 tem um valor global de 19.084.946€, sendo o mesmo superior em 2.331.822€ face ao orçamento final de 2023, pelo que este aumento se justifica em grande parte com os investimentos a realizar no âmbito da habitação social, bem como com o grande aumento de transferências do FEF face a 2023, o que permite realizar mais despesa. Deve-se salientar também que o orçamento para 2024 apresenta valores equilibrados entre a receita e a despesa, mas para os anos seguintes os orçamentos são superavitários visto estar prevista mais receita que despesa, pelo que existe margem para serem incluídos novos projetos

nesses mesmos anos, devendo-se ter em consideração que os valores dos anos seguintes são meramente indicativos e serão ajustados anualmente.

O princípio do equilíbrio orçamental de acordo com o RFALEI estabelece limites à despesa, já que as receitas correntes têm de cobrir as despesas correntes e as amortizações dos empréstimos, sendo que para 2024 temos os seguintes valores:

1 - Receitas Correntes	13 851 744
2 - Despesas Correntes	13 101 811
3 - Amortizações médias	648 599
Total (1-2-3)	101 334

Tendo em consideração estes valores, podemos concluir que o orçamento para 2024 cumpre com o princípio de equilíbrio orçamental imposto pelo RFALEI, devendo esse equilíbrio ser mantido ao longo da execução orçamental.

As dotações orçamentais da despesa foram calculadas de modo suportar a eventual dívida que poderá transitar para 2024, mas poderão estar sujeitas a alterações conforme o decorrer da atividade do Município até ao final do ano de 2023 e que atualmente estão estimadas em cerca de 170.567€, pelo que o montante exato de dívida a transitar para 2024 só será efetivamente conhecido no início do próximo ano. Nessa altura poderá ter que se realizar uma alteração orçamental de modo a ajustar os valores de algumas rúbricas para garantir a transição de toda a dívida.

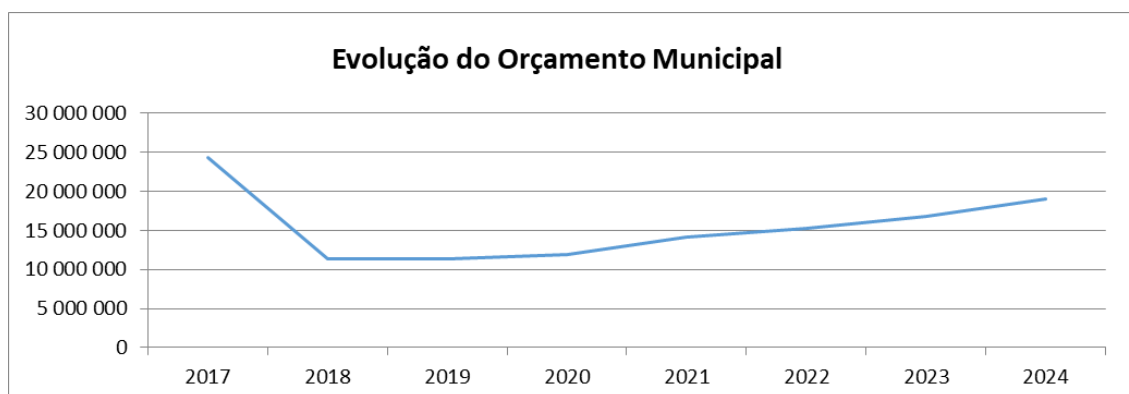
Para 2024 são esperados aumentos de despesa corrente face a 2023 tendo em conta a respetiva receita esperada, e que visam essencialmente cobrir os gastos esperados com o eventual recrutamento de pessoal, despesas com eventos, bem como a contratualização de serviços de proteção do meio ambiente e conservação da natureza, discriminados nas AMR's. Relembro que o orçamento não é um documento estático e que poderá ser adaptado às reais necessidades do Município, sendo que a primeira grande alteração irá ocorrer com a incorporação do saldo de gerência de 2023, que implicará um acerto aos valores previstos neste orçamento, sendo igualmente esperadas diversas modificações orçamentais ao longo do ano, conforme a execução orçamental.

Todos os projetos atrás mencionados estão discriminados no Plano Plurianual de Investimentos, bem como no mapa das Atividades Mais Relevantes, que em conjunto constituem as Grandes Opções do Plano, cujos mapas estão anexos ao Orçamento.

De uma maneira geral e comparando os valores do orçamento para 2023 com os de anos anteriores, temos a seguinte evolução:

	2017	2018	2019	2020	2021	2022	2023	2024
Orçamento Municipal	24 329 720	11 378 526	11 403 987	11 936 452	14 128 065	15 240 221	16 753 125	19 084 946

*Excluindo os empréstimos contraídos



Analisando a evolução do orçamento municipal, é evidente a grande redução do mesmo após a contração dos empréstimos de saneamento financeiro em 2018, que permitiram liquidar a maior parte das dívidas em atraso. Desde 2021 com a inclusão nos orçamentos de grandes investimentos como os da escola Sacadura Cabral, piscinas e agora com a habitação social, bem como a transferência de competências, e o aumento geral das transferências estatais, fizeram com os valores dos orçamentos tenham vindo a aumentar gradualmente em linha com as receitas recebidas. Também é de salientar que as boas execuções orçamentais da receita nos últimos anos têm levado a um aumento dos saldos de gerência que acabam por contribuir para o aumento gradual dos valores dos orçamentos, sem que haja aumento dos montantes de endividamento, estando o Município abaixo dos limites da dívida.

O Orçamento para 2024 é um orçamento que marca o arranque da execução do novo quadro comunitário de apoio, pelo que estão previstos os grandes investimentos que se esperam executar nos próximos anos, começando desde já em 2024 com a aposta na habitação social em parceria com o IHRU, e com a conclusão de alguns projetos iniciados ainda em 2023. Nos últimos anos, a atividade do Município foi marcada pela conclusão dos projetos do anterior quadro comunitário, com forte aposta na educação através da requalificação do parque escolar, e das piscinas municipais. Atualmente o Município tem que se preparar para novos desafios, tais como a transferência de competências, a transição digital e a nova conjuntura económica, havendo a necessidade de uma reestruturação profunda no funcionamento do Município e dos respetivos serviços prestados à população. Para tal é necessário contratar pessoal qualificado para garantir o funcionamento de novas valências e serviços municipais, melhorar a estrutura orgânica do Município, e aproveitar o novo quadro comunitário que traz novas oportunidades de investimento que iremos aproveitar para requalificar diversos edifícios municipais, caso as respetivas candidaturas sejam aprovadas. Estes investimentos são essenciais para que se dê melhores condições aos funcionários, aos munícipes, a quem nos quer visitar, e a quem quiser investir no nosso território.

Face ao exposto anteriormente, solicito que as propostas de Orçamento e Plano Orçamental Plurianual, Grandes Opções do Plano e Normas de Execução Orçamental sejam aprovadas em reunião de Executivo e que posteriormente sejam remetidas à Assembleia Municipal, também para aprovação nos termos da lei em vigor.

O Presidente da Câmara

Carlos Manuel Fonseca Ascensão (Dr.)

Município de Celorico da Beira

RESUMO DO ORÇAMENTO PARA O ANO 2024

Receitas	Montante (€)		Despesas	Montante (€)	
Correntes	13 851 744		Correntes	13 101 811	
Capital	5 233 202		Capital	5 327 159	
Total:		19 084 946	Total:		18 428 970
Efetivas	19 084 946		Efetivas	18 428 970	
Não efetivas.....	0		Não efetivas.....	655 976	
Total:		19 084 946	Total:		19 084 946
Serviços Municipalizados		0	Serviços Municipalizados		0
Total Geral:		19 084 946	Total Geral:		19 084 946

ORGÃO EXECUTIVO

Em de de

.....

ORGÃO DELIBERATIVO

Em de de

.....

Resumo do orçamento por Capítulo para 2024

Receitas		Montante	Despesas		Montante
01	Impostos directos	1 308 684	01	Despesas com o pessoal	6 786 118
02	Impostos indirectos	0	02	Aquisição de bens e serviços	5 044 760
03	Contribuições para Seg.Social,Cx.G.Aposent. e ADSE		03	Juros e outros encargos	450 956
04	Taxas, multas e outras penalidades	195 470	04	Transferências correntes	681 252
05	Rendimentos da propriedade	200	05	Subsídios	15 000
06	Transferências correntes	10 656 444	06	Outras despesas correntes	123 725
07	Venda de bens e serviços correntes	1 684 406		Total das Despesas Correntes:	13 101 811
08	Outras receitas correntes	6 540	07	Aquisição de bens de capital	5 276 493
	Total das Receitas Correntes:	13 851 744	08	Transferências de capital	49 666
09	Venda de bens de investimento	1 100	11	Outras despesas de capital	1 000
10	Transferências de capital	5 220 781		Total das Despesas de Capital:	5 327 159
13	Outras receitas de capital	638		Total das Despesas Efetivas:	18 428 970
15	Reposições não abatidas nos pagamentos	10 683	09	Activos financeiros	0
	Total das Receitas de Capital:	5 233 202	10	Passivos financeiros	655 976
	Total das Receitas Efetivas:	19 084 946	12	Operações extra-orçamentais	
11	Activos financeiros	0	17	Operações extra-orçamentais	0
12	Passivos financeiros	0		Total das Despesas Não Efetivas:	655 976
14	Recursos próprios comunitários				
16	Saldo da gerência anterior	0			
17	Operações extra-orçamentais	0			
	Total das Receitas não Efetivas:	0			

Total das Receitas: 19 084 946

Total das Despesas: 19 084 946

ORGÃO EXECUTIVO

Em de de

ORGÃO DELIBERATIVO

Em de de

Município de Celorico da Beira

ORÇAMENTO PARA O ANO 2024 - Receita

Código	Designação	Montante
Class. Económica		€
01	Impostos directos	
0102	Outros	
010202	Imposto municipal sobre imóveis	812 937
010203	Imposto único de circulação	169 865
010204	Imposto municipal sobre transm. onerosas imóveis	193 497
010205	Derrama	132 385
	Total do Capítulo Económico 01:	1 308 684
04	Taxas, multas e outras penalidades	
0401	Taxas	
040123	Taxas específicas das autarquias locais	
04012301	Mercados e feiras	18 490
04012302	Loteamentos e obras	103 778
04012303	Ocupação da via pública	6 605
04012305	Caça, uso e porte de arma	100
04012306	Saneamento	1 918
04012308	Venda ambulante de lotarias	100
04012309	Explo. de máq. Aut.Mec. eléct. elect. de diversão	100
04012310	Realização de espectáculos em lug.públ.-ar livre	100
04012311	Venda de bilhetes p/espect. ou divertimentos	100
04012312	Realização de fogueiras e queimadas	100
04012313	Realização de leilões em lugares públicos	
0401231301	Sem fins lucrativos	100
0401231302	Com fins lucrativos	100
04012314	Licenciamento de inst. de arm. de combustíveis	100
04012315	Licenciamento de postos de abast. de combustíveis	100
04012316	Inspecções periódicas de ascensores	313
04012317	Licenciamento de provas desportivas	100
04012318	Resíduos Sólidos	436
04012319	Taxa de Direitos de passagem	1 036
04012320	Autorização de lançamento de efeitos pirotécnicos	100
04012321	Abastecimento público de Água	100
04012399	Outras	
0401239999	Outras	23 921
0402	Multas e outras penalidades	
040201	Juros de mora	29 511

Município de Celorico da Beira

ORÇAMENTO PARA O ANO 2024 - Receita

Código	Designação	Montante
Class. Económica		€
040202	Juros compensatórios	1 079
040203	Multas coimas infracções Cód.Estrada rest.legisl.	3 547
040204	Coimas e penalidades por contra-ordenações	3 436
040299	Multas e penalidades diversas	100
	Total do Capítulo Económico 04:	195 470
05	Rendimentos da propriedade	
0502	Juros-Sociedades financeiras	
050201	Bancos e outras instituições financeiras	100
0510	Rendas	
051099	Outros	100
	Total do Capítulo Económico 05:	200
06	Transferências correntes	
0601	Sociedades e quase-sociedades não financeiras	
060102	Privadas	330 624
0603	Administração central	
060301	Estado	
06030101	Fundo de Equilíbrio Financeiro	5 362 187
06030102	Fundo Social Municipal	137 861
06030103	Participação fixa no IRS	176 339
06030106	Transferências de competências - Lei 50/2018	
0603010602	Transf. de comp. da Educação - Lei 50/2018	1 017 181
0603010604	Transf. de comp. da Ação Social - Lei 50/2018	195 774
06030107	Participação do IVA	91 314
06030108	Transf. correntes - art. 35º, nº 3 da Lei 73º/2013	958 415
06030199	Outras	323 533
060306	Estado-Particip.comunit.projectos co-financiados	
06030699	Outras	368 512
060309	Serv.fund.autón.-Subsist.prot.famíl.polít.act.EFP	69 504
0605	Administração local	
060501	Continente	1 625 100
0607	Instituições sem fins lucrativos	
060701	Instituições sem fins lucrativos	100
	Total do Capítulo Económico 06:	10 656 444
07	Venda de bens e serviços correntes	
0701	Venda de bens	

Município de Celorico da Beira

ORÇAMENTO PARA O ANO 2024 - Receita

Código	Designação	Montante
Class. Económica		€
070103	Publicações e impressos	211
070106	Produtos agrícolas e pecuários	100
070107	Produtos alimentares e bebidas	60 000
070108	Mercadorias	306 034
070110	Desperdícios, resíduos e refugos	
07011001	Sucata	100
070199	Outros	33 024
0702	Serviços	
070201	Aluguer de espaços e equipamentos	4 185
070207	Alimentação e alojamento	100
070208	Serv.sociais,recreativos,culturais e de desporto	
07020803	Serviços culturais	
0702080399	Outros	13 991
07020804	Serviços desportivos	27 629
070209	Serviços específicos das autarquias	
07020901	Saneamento	210 989
07020902	Resíduos sólidos	257 456
07020903	Transportes colectivos de pessoas e mercadorias	
0702090302	Transportes escolares	1 781
0702090303	Transportes de pessoas e mercadorias	14 131
0702090399	Outros	15 493
07020904	Trabalhos por conta de particulares	144
07020905	Cemitérios	4 793
07020907	Parques de estacionamento	8 646
07020910	Tarifa fixa da água	168 707
07020999	Outros	52 568
070299	Outros	
07029999	Outros	534
0703	Rendas	
070302	Edifícios	5 858
070399	Outras	497 932
	Total do Capítulo Económico 07:	1 684 406
08	Outras receitas correntes	
0801	Outras	
080199	Outras	

Município de Celorico da Beira

ORÇAMENTO PARA O ANO 2024 - Receita

Código	Designação	Montante
Class. Económica		€
08019903	IVA reembolsado	100
08019999	Diversas	6 440
	Total do Capítulo Económico 08:	6 540
	Total das Receitas Correntes:	13 851 744
09	Venda de bens de investimento	
0901	Terrenos	
090101	Sociedades e quase-sociedades não financeiras	100
090109	Instituições sem fins lucrativos	100
090110	Famílias	100
0902	Habitações	
090201	Sociedades e quase-sociedades não financeiras	100
090209	Instituições sem fins lucrativos	100
090210	Famílias	100
0903	Edifícios	
090301	Sociedades e quase-sociedades não financeiras	100
090302	Sociedades financeiras	100
090309	Instituições sem fins lucrativos	100
090310	Famílias	100
0904	Outros bens de investimento	
090402	Sociedades financeiras	
09040202	Maquinaria e equipamento	100
	Total do Capítulo Económico 09:	1 100
10	Transferências de capital	
1003	Administração central	
100301	Estado	
10030101	Fundo de Equilíbrio Financeiro	595 798
10030105	Transferências de Capital	
1003010509	Transferências art. 35º, n.º 3 da Lei 73.º/2013	958 415
10030106	Transferências de competências - Lei 50/2018	100
100307	Estado-Particip.comunitária project.co-financiados	
10030799	Outras	3 291 368
1005	Administração local	
100501	Continente	375 100
	Total do Capítulo Económico 10:	5 220 781
13	Outras receitas de capital	

Município de Celorico da Beira

ORÇAMENTO PARA O ANO 2024 - Receita

Código	Designação	Montante
Class. Económica		€
1301	Outras	
130101	Indemnizações	538
130199	Outras	
13019991	Outras	100
	Total do Capítulo Económico 13:	638
15	Reposições não abatidas nos pagamentos	
1501	Reposições não abatidas nos pagamentos	
150101	Reposições não abatidas nos pagamentos	10 683
	Total do Capítulo Económico 15:	10 683
	Total das Receitas de Capital:	5 233 202
<hr/>		
	Total das Receitas Correntes:	13 851 744
	Total das Receitas de Capital:	5 233 202
<hr/>		
	Total das Receitas Efetivas:	19 084 946
	Total das Receitas Não Efetivas:	0
<hr/>		
	Total do Orçamento da Receita:	19 084 946

Município de Celorico da Beira

ORÇAMENTO PARA O ANO 2024 - Despesa

Código		Designação	Montante €
Class. Orgânica/Económica			
01		Administração Autárquica	
01	01	Despesas com o pessoal	
01	0102	Abonos variáveis ou eventuais	
01	010204	Ajudas de custo	4 000
01	010213	Outros suplementos e prémios	
01	01021302	Outros	16 000
Total do Capítulo Económico 01:			20 000
Total das Despesas Correntes Orgânica 01:			20 000
Total do Capítulo Orgânico 01:			20 000
02		Câmara Municipal e Serviços Municipais	
02	01	Despesas com o pessoal	
02	0101	Remunerações certas e permanentes	
02	010101	Titulares órgãos soberania e memb. órgãos autárq.	192 527
02	010104	Pessoal quadros-Regime contrato individ. trabalho	
02	01010401	Pessoal em funções	2 905 211
02	01010402	Alterações obrigatórias de posicion. remuneratório	20 000
02	01010403	Alterações facultativas de posicion. remuneratório	100
02	01010404	Recrutamento Pessoal p/ novos postos de trabalho	39 448
02	010106	Pessoal contratado a termo	
02	01010601	Pessoal em funções	673 864
02	01010604	Recrutamento Pessoal p/ novos postos de trabalho	138 965
02	010107	Pessoal em regime de tarefa ou avença	73 161
02	010108	Pessoal aguardando aposentação	3 000
02	010109	Pessoal em qualquer outra situação	100
02	010111	Representação	23 682
02	010113	Subsidio de refeição	
02	01011301	Pessoal dos quadros	304 524
02	01011302	Pessoal em qualquer outra situação	98 279
02	01011303	Membros dos órgãos autárquicos	9 867
02	010114	Subsidio de férias e de Natal	
02	01011401	Pessoal dos quadros	495 124
02	01011402	Pessoal em qualquer outra situação	135 472
02	01011403	Membros dos órgãos autárquicos	32 088
02	010115	Remunerações por doença e maternidade/paternidade	33 852

Município de Celorico da Beira

ORÇAMENTO PARA O ANO 2024 - Despesa

Código		Designação	Montante €
Class. Orgânica/Económica			
02	0102	Abonos variáveis ou eventuais	
02	010202	Horas extraordinárias	30 512
02	010204	Ajudas de custo	9 000
02	010205	Abono para falhas	7 077
02	010206	Formação	100
02	010210	Subsídio de trabalho nocturno	1 470
02	010212	Indemnizações por cessação de funções	100
02	010213	Outros suplementos e prémios	
02	01021302	Outros	10 100
02	01021304	Suplemento de penosidade e insalubridade	53 917
02	010214	Outros abonos em numerário ou espécie	500
02	0103	Segurança social	
02	010301	Encargos com a saúde	217 928
02	010302	Outros encargos com a saúde	78 698
02	010303	Subsídio familiar a criança e jovens	18 833
02	010304	Outras prestações familiares	2 000
02	010305	Contribuições para a segurança social	
02	01030501	Assistência na doença dos funcionários públicos	500
02	01030502	Segurança social dos funcionários públicos	
02	0103050201	Caixa Geral de Aposentações	581 361
02	0103050202	Segurança Social - Regime Geral	519 908
02	01030503	Segurança social - Outras	1 000
02	010306	Acidentes em serviço e doenças profissionais	1 000
02	010309	Seguros	
02	01030901	Seguros acidentes trabalho doenças profissionais	52 850
Total do Capítulo Económico 01:			6 766 118
02	02	Aquisição de bens e serviços	
02	0201	Aquisição de bens	
02	020101	Matérias-primas e subsidiárias	500
02	020102	Combustíveis e lubrificantes	
02	02010201	Gasolina	7 682
02	02010202	Gasóleo	137 107
02	02010203	Aquecimento Escolar	29 951
02	02010299	Outros	141 413
02	020104	Limpeza e higiene	58 116

Município de Celorico da Beira

ORÇAMENTO PARA O ANO 2024 - Despesa

Código		Designação	Montante €
Class. Orgânica/Económica			
02	020105	Alimentação-Refeições confeccionadas	518
02	020106	Alimentação-Géneros para confeccionar	107 090
02	020107	Vestuário e artigos pessoais	22 797
02	020108	Material de escritório	41 590
02	020112	Material de transporte-Peças	52 259
02	020114	Outro material-Peças	2 297
02	020115	Prémios, condecorações e ofertas	18 132
02	020116	Mercadorias para venda	
02	02011601	Água	436 323
02	02011603	Outras	81 000
02	020117	Ferramentas e utensílios	33 726
02	020118	Livros e documentação técnica	1 886
02	020119	Artigos honoríficos e de decoração	5 000
02	020120	Material de educação, cultura e recreio	19 600
02	020121	Outros bens	127 056
02	0202	Aquisição de serviços	
02	020201	Encargos das instalações	777 411
02	020202	Limpeza e higiene	1 500
02	020203	Conservação de bens	127 560
02	020204	Locação de edifícios	21 763
02	020205	Locação de material de informática	24 370
02	020206	Locação de material de transporte	32 517
02	020208	Locação de outros bens	10 000
02	020209	Comunicações	49 015
02	020210	Transportes	187 338
02	020211	Representação dos serviços	11 150
02	020212	Seguros	68 649
02	020213	Deslocações e estadas	100
02	020214	Estudos, pareceres, projectos e consultadoria	127 705
02	020215	Formação	18 371
02	020217	Publicidade	32 273
02	020218	Vigilância e segurança	10 487
02	020219	Assistência técnica	4 940
02	020220	Outros trabalhos especializados	2 090 039
02	020224	Encargos de cobrança de receitas	39 956

Município de Celorico da Beira

ORÇAMENTO PARA O ANO 2024 - Despesa

Código		Designação	Montante €
Class. Orgânica/Económica			
02	020225	Outros serviços	85 573
			Total do Capítulo Económico 02:
			5 044 760
02	03	Juros e outros encargos	
02	0301	Juros da dívida pública	
02	030103	Socied.financ.-Bancos e outras instit. financeiras	
02	03010302	Empréstimos de médio e longo prazos	388 842
02	0303	Juros de locação financeira	
02	030305	Material de transporte	3 546
02	0305	Outros juros	
02	030502	Outros	58 468
02	0306	Outros encargos financeiros	
02	030601	Outros encargos financeiros	100
			Total do Capítulo Económico 03:
			450 956
02	04	Transferências correntes	
02	0401	Sociedades e quase sociedades não financeiras	
02	040102	Privadas	15 000
02	0403	Administração central	
02	040305	Serviços e fundos autónomos	
02	04030502	Ensino básico e secundário	100
02	0405	Administração local	
02	040501	Continente	
02	04050102	Freguesias	116 000
02	04050103	Serviços autónomos da administração local	1 000
02	04050104	Associações de municípios	100
02	0407	Instituições sem fins lucrativos	
02	040701	Instituições sem fins lucrativos	
02	04070101	Apoio ao Associativismo	100 850
02	04070102	Associações Desportivas	45 000
02	04070103	Bombeiros Voluntários	172 000
02	0408	Famílias	
02	040801	Empresário em nome individual	35 000
02	040802	Outras	196 202
			Total do Capítulo Económico 04:
			681 252
02	05	Subsídios	
02	0501	Sociedades e quase-sociedades não financeiras	

Município de Celorico da Beira

ORÇAMENTO PARA O ANO 2024 - Despesa

Código		Designação	Montante €
Class. Orgânica/Económica			
02	050101	Públicas	
02	05010102	Outras	15 000
Total do Capítulo Económico 05:			15 000
02	06	Outras despesas correntes	
02	0602	Diversas	
02	060201	Impostos e taxas	10 000
02	060203	Outras	
02	06020301	Outras restituições	1 000
02	06020302	IVA pago	33 487
02	06020304	Serviços bancários	10 749
02	06020305	Outras	68 489
Total do Capítulo Económico 06:			123 725
Total das Despesas Correntes Orgânica 02:			13 081 811
02	07	Aquisição de bens de capital	
02	0701	Investimentos	
02	070102	Habitacões	
02	07010202	Aquisição	
02	0701020201	Habitacão Social	1 438 796
02	070103	Edifícios	
02	07010301	Instalações de serviços	230 058
02	07010302	Instalações desportivas e recreativas	45 465
02	07010305	Escolas	193 066
02	07010307	Outros	146 807
02	070104	Construções diversas	
02	07010401	Viadutos, arruamentos e obras complementares	299 629
02	07010404	Iluminação pública	10 429
02	07010405	Parques e jardins	549 761
02	07010406	Instalações desportivas e recreativas	12 500
02	07010409	Sinalização e trânsito	21 900
02	07010412	Cemitérios	62 000
02	07010413	Outros	5 000
02	070106	Material de transporte	
02	07010602	Outro	400 000
02	070107	Equipamento de informática	60 704
02	070108	Software informático	11 362

Município de Celorico da Beira

ORÇAMENTO PARA O ANO 2024 - Despesa

Código		Designação	Montante €
Class. Orgânica/Económica			
02	070109	Equipamento administrativo	15 000
02	070110	Equipamento básico	
02	07011001	Equipamento de recolha de resíduos	23 000
02	07011002	Outro	323 956
02	070115	Outros investimentos	11 760
02	0702	Locação financeira	
02	070205	Material de transporte	35 608
02	0703	Bens de domínio público	
02	070301	Terrenos e recursos naturais	5 000
02	070303	Outras construções e infraestruturas	
02	07030301	Viadutos, arruamentos e obras complementares	145 000
02	07030302	Sistemas de drenagem de águas residuais	30 000
02	07030303	Estações de tratamento de águas residuais	5 000
02	07030307	Captação e distribuição de água	12 078
02	07030308	Viação rural	46 000
02	07030313	Outros	248 385
02	070305	Bens do património histórico, artístico e cultural	101 000
02	070306	Outros bens de domínio público	787 229
Total do Capítulo Económico 07:			5 276 493
02	08	Transferências de capital	
02	0801	Sociedades e quase sociedades não financeiras	
02	080102	Privadas	18 516
02	0805	Administração local	
02	080501	Continente	
02	08050102	Freguesias	10 000
02	08050104	Associações de municípios	1 000
02	0807	Instituições sem fins lucrativos	
02	080701	Instituições sem fins lucrativos	
02	08070101	Apoio ao Associativismo	20 150
Total do Capítulo Económico 08:			49 666
02	11	Outras despesas de capital	
02	1102	Diversas	
02	110201	Restituições	500

Município de Celorico da Beira

ORÇAMENTO PARA O ANO 2024 - Despesa

Código		Designação	Montante
Class. Orgânica/Económica			€
02	110299	Outras	500
			Total do Capítulo Económico 11: 1 000
			Total das Despesas de Capital Orgânica 02: 5 327 159
02	10	Passivos financeiros	
02	1006	Empréstimos a médio e longo prazos	
02	100603	Socied.financ.-Bancos e outras instit. financeiras	655 976
			Total do Capítulo Económico 10: 655 976
			Total das Despesas não Efetivas Orgânica 02: 655 976
			Total do Capítulo Orgânico 02: 19 064 946
			<hr/>
			Total das Despesas Correntes: 13 101 811
			Total das Despesas de Capital: 5 327 159
			<hr/>
			Total das Despesas Efetivas: 18 428 970
			Total das Despesas Não Efetivas: 655 976
			<hr/>
			Total do Orçamento da Despesa: 19 084 946

ORGÃO EXECUTIVO

Em de de

.....

ORGÃO DELIBERATIVO

Em de de

.....

Município de Celorico da Beira

ORÇAMENTO PARA O ANO 2024 - Receita

Código Class. Económica	Designação	Montante €	Plano orçamental plurianual					
			2025	2026	2027	2028	2029 e Seg.	
01	Impostos directos							
0102	Outros							
010202	Imposto municipal sobre imóveis	812 937	839 764	867 476	896 103	925 674	956 221	
010203	Imposto único de circulação	169 865	175 471	181 261	187 243	193 422	199 805	
010204	Imposto municipal sobre transm. onerosas imóveis	193 497	199 882	206 479	213 292	220 331	227 602	
010205	Derrama	132 385	136 754	141 267	145 928	150 744	155 719	
	Total do Capítulo Económico 01:	1 308 684	1 351 871	1 396 483	1 442 566	1 490 171	1 539 347	
04	Taxas, multas e outras penalidades							
0401	Taxas							
040123	Taxas específicas das autarquias locais							
04012301	Mercados e feiras	18 490	19 100	19 730	20 381	21 054	21 749	
04012302	Loteamentos e obras	103 778	107 203	110 740	114 395	118 170	122 069	
04012303	Ocupação da via pública	6 605	6 823	7 048	7 281	7 521	7 769	
04012305	Caça, uso e porte de arma	100	103	107	110	114	118	
04012306	Saneamento	1 918	1 981	2 047	2 114	2 184	2 256	
04012308	Venda ambulante de lotarias	100	103	107	110	114	118	
04012309	Explo. de máq. Aut.Mec. eléct. de diversão	100	103	107	110	114	118	
04012310	Realização de espectáculos em lug.públ.-ar livre	100	103	107	110	114	118	
04012311	Venda de bilhetes p/espect. ou divertimentos	100	103	107	110	114	118	
04012312	Realização de fogueiras e queimadas	100	103	107	110	114	118	
04012313	Realização de leilões em lugares públicos							
0401231301	Sem fins lucrativos	100	103	107	110	114	118	

Município de Celorico da Beira

ORÇAMENTO PARA O ANO 2024 - Receita

Código Class. Económica	Designação	Montante €	Plano orçamental plurianual				
			2025	2026	2027	2028	2029 e Seg.
0401231302	Com fins lucrativos	100	103	107	110	114	118
04012314	Licenciamento de inst. de arm. de combustíveis	100	103	107	110	114	118
04012315	Licenciamento de postos de abast. de combustíveis	100	103	107	110	114	118
04012316	Inspecções periódicas de ascensores	313	323	334	345	356	368
04012317	Licenciamento de provas desportivas	100	103	107	110	114	118
04012318	Resíduos Sólidos	436	450	465	481	496	513
04012319	Taxa de Direitos de passagem	1 036	1 070	1 106	1 142	1 180	1 219
04012320	Autorização de lançamento de efeitos pirotécnicos	100	103	107	110	114	118
04012321	Abastecimento público de Água	100	103	107	110	114	118
04012399	Outras						
0401239999	Outras	23 921	24 710	25 526	26 368	27 238	28 137
0402	Multas e outras penalidades						
040201	Juros de mora	29 511	30 485	31 491	32 530	33 604	34 712
040202	Juros compensatórios	1 079	1 115	1 151	1 189	1 229	1 269
040203	Multas coimas infracções Cód.Estrada rest.legisl.	3 547	3 664	3 785	3 910	4 039	4 172
040204	Coimas e penalidades por contra-ordenações	3 436	3 549	3 667	3 788	3 913	4 042
040299	Multas e penalidades diversas	100	103	107	110	114	118
	Total do Capítulo Económico 04:	195 470	201 915	208 588	215 464	222 580	229 927
05	Rendimentos da propriedade						
0502	Juros-Sociedades financeiras						
050201	Bancos e outras instituições financeiras	100	103	107	110	114	118
0510	Rendas						

Município de Celorico da Beira

ORÇAMENTO PARA O ANO 2024 - Receita

Código Class. Económica	Designação	Montante €	Plano orçamental plurianual				
			2025	2026	2027	2028	2029 e Seg.
051099	Outros	100	103	107	110	114	118
	Total do Capítulo Económico 05:	200	206	214	220	228	236
06	Transferências correntes						
0601	Sociedades e quase-sociedades não financeiras						
060102	Privadas	330 624	341 535	352 805	364 448	376 475	388 898
0603	Administração central						
060301	Estado						
06030101	Fundo de Equilíbrio Financeiro	5 362 187	5 539 139	5 721 931	5 910 754	6 105 809	6 307 301
06030102	Fundo Social Municipal	137 861	142 410	147 110	151 965	156 979	162 160
06030103	Participação fixa no IRS	176 339	182 158	188 169	194 379	200 794	207 420
06030106	Transferências de competências - Lei 50/2018						
0603010602	Transf. de comp. da Educação - Lei 50/2018	1 017 181	1 050 748	1 085 423	1 121 242	1 158 243	1 196 465
0603010604	Transf. de comp. da Ação Social - Lei 50/2018	195 774	202 235	208 908	215 802	222 924	230 280
06030107	Participação do IVA	91 314	94 327	97 440	100 656	103 977	107 409
06030108	Transf. correntes - art. 35º, nº 3 da Lei 73º/2013	958 415	990 043	1 022 714	1 056 464	1 091 327	1 127 341
06030199	Outras	323 533	125 842	126 401	126 978	127 572	128 183
060306	Estado-Particip.comunit.projectos co-financiados						
06030699	Outras	368 512	0	0	0	0	0
060309	Serv.fund.autón.-Subsist.prot.famíl.polít.act.EFP	69 504	11 850	11 850	11 850	11 850	11 850
0605	Administração local						
060501	Continente	1 625 100	1 678 728	1 734 126	1 791 353	1 850 467	1 911 533
0607	Instituições sem fins lucrativos						

Município de Celorico da Beira

ORÇAMENTO PARA O ANO 2024 - Receita

Código	Designação	Montante €	Plano orçamental plurianual				
			2025	2026	2027	2028	2029 e Seg.
060701	Instituições sem fins lucrativos	100	103	107	110	114	118
	Total do Capítulo Económico 06:	10 656 444	10 359 118	10 696 984	11 046 001	11 406 531	11 778 958
07	Venda de bens e serviços correntes						
0701	Venda de bens						
070103	Publicações e impressos	211	218	225	233	240	248
070106	Produtos agrícolas e pecuários	100	103	107	110	114	118
070107	Produtos alimentares e bebidas	60 000	61 980	64 025	66 138	68 321	70 575
070108	Mercadorias	306 034	316 133	326 566	337 342	348 474	359 974
070110	Desperdícios, resíduos e refugos						
07011001	Sucata	100	103	107	110	114	118
070199	Outros	33 024	34 114	35 240	36 402	37 604	38 845
0702	Serviços						
070201	Aluguer de espaços e equipamentos	4 185	4 323	4 466	4 613	4 765	4 923
070207	Alimentação e alojamento	100	103	107	110	114	118
070208	Serv.sociais,recreativos,culturais e de desporto						
07020803	Serviços culturais						
0702080399	Outros	13 991	14 453	14 930	15 422	15 931	16 457
07020804	Serviços desportivos	27 629	28 541	29 483	30 456	31 461	32 499
070209	Serviços específicos das autarquias						
07020901	Saneamento	210 989	217 952	225 144	232 574	240 249	248 177
07020902	Resíduos sólidos	257 456	265 952	274 728	283 795	293 160	302 834
07020903	Transportes colectivos de pessoas e mercadorias						

Município de Celorico da Beira

ORÇAMENTO PARA O ANO 2024 - Receita

Código Class. Económica	Designação	Montante €	Plano orçamental plurianual				
			2025	2026	2027	2028	2029 e Seg.
0702090302	Transportes escolares	1 781	1 840	1 900	1 963	2 028	2 095
0702090303	Transportes de pessoas e mercadorias	14 131	14 597	15 079	15 577	16 091	16 622
0702090399	Outros	15 493	16 004	16 532	17 078	17 642	18 224
07020904	Trabalhos por conta de particulares	144	149	154	159	164	169
07020905	Cemitérios	4 793	4 951	5 115	5 283	5 458	5 638
07020907	Parques de estacionamento	8 646	8 931	9 226	9 531	9 845	10 170
07020910	Tarifa fixa da água	168 707	174 274	180 025	185 966	192 103	198 443
07020999	Outros	52 568	54 303	56 095	57 946	59 858	61 833
070299	Outros						
07029999	Outros	534	552	570	589	608	628
0703	Rendas						
070302	Edifícios	5 858	6 051	6 251	6 457	6 670	6 891
070399	Outras	497 932	514 364	531 338	548 872	566 985	585 695
	Total do Capítulo Económico 07:	1 684 406	1 739 991	1 797 413	1 856 726	1 917 999	1 981 294
08	Outras receitas correntes						
0801	Outras						
080199	Outras						
08019903	IVA reembolsado	100	103	107	110	114	118
08019999	Diversas	6 440	6 653	6 872	7 099	7 333	7 575
	Total do Capítulo Económico 08:	6 540	6 756	6 979	7 209	7 447	7 693
	Total das Receitas Correntes:	13 851 744	13 659 857	14 106 661	14 568 186	15 044 956	15 537 455

Município de Celorico da Beira

ORÇAMENTO PARA O ANO 2024 - Receita

Código Class. Económica	Designação	Montante €	Plano orçamental plurianual					
			2025	2026	2027	2028	2029 e Seg.	
09	Venda de bens de investimento							
0901	Terrenos							
090101	Sociedades e quase-sociedades não financeiras	100	103	107	110	114	118	
090109	Instituições sem fins lucrativos	100	103	107	110	114	118	
090110	Famílias	100	103	107	110	114	118	
0902	Habitções							
090201	Sociedades e quase-sociedades não financeiras	100	103	107	110	114	118	
090209	Instituições sem fins lucrativos	100	103	107	110	114	118	
090210	Famílias	100	103	107	110	114	118	
0903	Edifícios							
090301	Sociedades e quase-sociedades não financeiras	100	103	107	110	114	118	
090302	Sociedades financeiras	100	103	107	110	114	118	
090309	Instituições sem fins lucrativos	100	103	107	110	114	118	
090310	Famílias	100	103	107	110	114	118	
0904	Outros bens de investimento							
090402	Sociedades financeiras							
09040202	Maquinaria e equipamento	100	103	107	110	114	118	
	Total do Capítulo Económico 09:	1 100	1 133	1 177	1 210	1 254	1 298	
10	Transferências de capital							
1003	Administração central							
100301	Estado							
10030101	Fundo de Equilíbrio Financeiro	595 798	615 459	635 769	656 750	678 423	700 811	

Município de Celorico da Beira

ORÇAMENTO PARA O ANO 2024 - Receita

Código Class. Económica	Designação	Montante €	Plano orçamental plurianual					
			2025	2026	2027	2028	2029 e Seg.	
10030105	Transferências de Capital							
1003010509	Transferências art. 35º, n.º 3 da Lei 73.º/2013	958 415	990 043	1 022 714	1 056 464	1 091 327	1 134 980	
10030106	Tranferências de competências - Lei 50/2018	100	103	107	110	114	118	
100307	Estado-Particip.comunitária project.co-financiados							
10030799	Outras	3 291 368	3 629 429	1 604 633	804 500	510 000	0	
1005	Administração local							
100501	Continente	375 100	387 478	400 265	413 474	427 118	444 203	
	Total do Capítulo Económico 10:	5 220 781	5 622 512	3 663 488	2 931 298	2 706 982	2 280 112	
13	Outras receitas de capital							
1301	Outras							
130101	Indemnizações	538	556	574	593	613	633	
130199	Outras							
13019991	Outras	100	103	107	110	114	118	
	Total do Capítulo Económico 13:	638	659	681	703	727	751	
15	Reposições não abatidas nos pagamentos							
1501	Reposições não abatidas nos pagamentos							

Município de Celorico da Beira

ORÇAMENTO PARA O ANO 2024 - Receita

Código	Designação	Montante €	Plano orçamental plurianual				
			2025	2026	2027	2028	2029 e Seg.
150101	Reposições não abatidas nos pagamentos	10 683	11 036	11 400	11 776	12 165	12 566
	Total do Capítulo Económico 15:	10 683	11 036	11 400	11 776	12 165	12 566
	Total das Receitas de Capital:	5 233 202	5 635 340	3 676 746	2 944 987	2 721 128	2 294 727
	Total do Orçamento da Receita:	19 084 946	19 295 197	17 783 407	17 513 173	17 766 084	17 832 182
	Total das Receitas Correntes:	13 851 744	13 659 857	14 106 661	14 568 186	15 044 956	15 537 455
	Total das Receitas de Capital:	5 233 202	5 635 340	3 676 746	2 944 987	2 721 128	2 294 727
	Total das Receitas Efetivas:	19 084 946	19 295 197	17 783 407	17 513 173	17 766 084	17 832 182
	Total das Receitas Não Efetivas:	0	0	0	0	0	0
	Total do Orçamento da Receita:	19 084 946	19 295 197	17 783 407	17 513 173	17 766 084	17 832 182

Município de Celorico da Beira

ORÇAMENTO PARA O ANO 2024 - Despesa

Código	Designação	Montante €	Plano orçamental plurianual					
			2025	2026	2027	2028	2029 e Seg.	
01	Administração Autárquica							
01 01	Despesas com o pessoal							
01 0102	Abonos variáveis ou eventuais							
01 010204	Ajudas de custo	4 000	4 132	4 268	4 409	4 555	4 705	
01 010213	Outros suplementos e prémios							
01 01021302	Outros	16 000	16 528	17 073	17 637	18 219	18 820	
	Total do Capítulo Económico 01:	20 000	20 660	21 341	22 046	22 774	23 525	
	Total das Despesas Correntes:	20 000	20 660	21 341	22 046	22 774	23 525	
	Total do Capítulo Orgânico 01:	20 000	20 660	21 341	22 046	22 774	23 525	
02	Câmara Municipal e Serviços Municipais							
02 01	Despesas com o pessoal							
02 0101	Remunerações certas e permanentes							
02 010101	Titulares órgãos soberania e memb. órgãos autárq.	192 527	198 880	205 443	212 223	219 226	226 461	
02 010104	Pessoal quadros-Regime contrato individ. trabalho							
02 01010401	Pessoal em funções	2 905 211	3 001 083	3 100 119	3 202 423	3 308 102	3 417 270	
02 01010402	Alterações obrigatórias de posicion. remuneratório	20 000	20 660	21 341	22 047	22 773	23 525	
02 01010403	Alterações facultativas de posicion. remuneratório	100	103	107	110	114	118	
02 01010404	Recrutamento Pessoal p/ novos postos de trabalho	39 448	40 750	42 095	43 484	44 919	46 401	
02 010106	Pessoal contratado a termo							
02 01010601	Pessoal em funções	673 864	696 102	719 073	742 802	767 315	792 636	

Município de Celorico da Beira

ORÇAMENTO PARA O ANO 2024 - Despesa

Código	Designação	Montante €	Plano orçamental plurianual				
			2025	2026	2027	2028	2029 e Seg.
02 01010604	Recrutamento Pessoal p/ novos postos de trabalho	138 965	143 551	148 288	153 182	158 237	163 458
02 010107	Pessoal em regime de tarefa ou avença	73 161	75 575	78 069	80 646	83 307	86 056
02 010108	Pessoal aguardando aposentação	3 000	3 099	3 201	3 307	3 416	3 529
02 010109	Pessoal em qualquer outra situação	100	103	107	110	114	118
02 010111	Representação	23 682	24 464	25 271	26 105	26 966	27 856
02 010113	Subsidio de refeição						
02 01011301	Pessoal dos quadros	304 524	314 573	324 954	335 678	346 755	358 197
02 01011302	Pessoal em qualquer outra situação	98 279	101 522	104 872	108 333	111 908	115 601
02 01011303	Membros dos órgãos autárquicos	9 867	10 193	10 529	10 876	11 235	11 606
02 010114	Subsídio de férias e de Natal						
02 01011401	Pessoal dos quadros	495 124	511 464	528 342	545 776	563 787	582 393
02 01011402	Pessoal em qualquer outra situação	135 472	139 943	144 561	149 331	154 259	159 350
02 01011403	Membros dos órgãos autárquicos	32 088	33 147	34 241	35 371	36 538	37 744
02 010115	Remunerações por doença e maternidade/paternidade	33 852	34 969	36 123	37 315	38 547	39 818
02 0102	Abonos variáveis ou eventuais						
02 010202	Horas extraordinárias	30 512	31 519	32 559	33 633	34 743	35 890
02 010204	Ajudas de custo	9 000	9 297	9 604	9 921	10 248	10 586
02 010205	Abono para falhas	7 077	7 310	7 552	7 801	8 059	8 324
02 010206	Formação	100	103	107	110	114	118
02 010210	Subsídio de trabalho nocturno	1 470	1 519	1 569	1 620	1 674	1 729
02 010212	Indemnizações por cessação de funções	100	103	107	110	114	118
02 010213	Outros suplementos e prémios						

Município de Celorico da Beira

ORÇAMENTO PARA O ANO 2024 - Despesa

Código	Designação	Montante €	Plano orçamental plurianual				
			2025	2026	2027	2028	2029 e Seg.
02 01021302	Outros	10 100	10 433	10 778	11 133	11 501	11 881
02 01021304	Suplemento de penosidade e insalubridade	53 917	55 696	57 535	59 433	61 394	63 421
02 010214	Outros abonos em numerário ou espécie	500	517	534	551	569	588
02 0103	Segurança social						
02 010301	Encargos com a saúde	217 928	211 594	157 723	162 927	168 304	173 858
02 010302	Outros encargos com a saúde	78 698	81 295	83 978	86 749	89 612	92 569
02 010303	Subsídio familiar a criança e jovens	18 833	19 454	20 096	20 760	21 445	22 152
02 010304	Outras prestações familiares	2 000	2 066	2 134	2 205	2 277	2 353
02 010305	Contribuições para a segurança social						
02 01030501	Assistência na doença dos funcionários públicos	500	517	534	551	569	588
02 01030502	Segurança social dos funcionários públicos						
02 0103050201	Caixa Geral de Aposentações	581 361	600 546	620 364	640 836	661 984	683 829
02 0103050202	Segurança Social - Regime Geral	519 908	537 065	554 788	573 096	592 008	611 545
02 01030503	Segurança social - Outras	1 000	1 033	1 067	1 102	1 139	1 176
02 010306	Acidentes em serviço e doenças profissionais	1 000	1 033	1 067	1 102	1 139	1 176
02 010309	Seguros						
02 01030901	Seguros acidentes trabalho doenças profissionais	52 850	54 594	56 396	58 257	60 179	62 165
	Total do Capítulo Económico 01:	6 766 118	6 975 875	7 145 227	7 381 016	7 624 590	7 876 202
02 02	Aquisição de bens e serviços						
02 0201	Aquisição de bens						
02 020101	Matérias-primas e subsidiárias	500	517	534	551	569	588
02 020102	Combustíveis e lubrificantes						

Município de Celorico da Beira

ORÇAMENTO PARA O ANO 2024 - Despesa

Código	Designação	Montante €	Plano orçamental plurianual				
			2025	2026	2027	2028	2029 e Seg.
02 02010201	Gasolina	7 682	7 936	8 197	8 468	8 747	9 036
02 02010202	Gasóleo	137 107	141 631	146 306	151 134	156 121	161 273
02 02010203	Aquecimento Escolar	29 951	30 939	31 960	33 016	34 105	35 230
02 02010299	Outros	141 413	146 080	150 900	155 880	161 024	166 338
02 020104	Limpeza e higiene	58 116	60 034	62 014	64 061	66 175	68 359
02 020105	Alimentação-Refeições confeccionadas	518	535	553	571	590	609
02 020106	Alimentação-Géneros para confeccionar	107 090	110 624	114 274	118 045	121 941	125 966
02 020107	Vestuário e artigos pessoais	22 797	23 549	24 326	25 130	25 958	26 816
02 020108	Material de escritório	41 590	42 962	44 381	45 844	47 357	48 920
02 020112	Material de transporte-Peças	52 259	53 984	55 765	57 605	59 506	61 470
02 020114	Outro material-Peças	2 297	2 373	2 451	2 532	2 616	2 702
02 020115	Prémios, condecorações e ofertas	18 132	18 730	19 348	19 987	20 647	21 328
02 020116	Mercadorias para venda						
02 02011601	Água	436 323	457 388	468 108	465 167	637 244	498 574
02 02011603	Outras	81 000	83 673	86 434	89 287	92 233	95 277
02 020117	Ferramentas e utensílios	33 726	34 839	35 989	37 176	38 403	39 670
02 020118	Livros e documentação técnica	1 886	1 948	2 013	2 079	2 148	2 218
02 020119	Artigos honoríficos e de decoração	5 000	5 165	5 335	5 512	5 693	5 881
02 020120	Material de educação, cultura e recreio	19 600	20 247	20 915	21 605	22 318	23 055
02 020121	Outros bens	127 056	131 249	135 580	140 054	144 677	149 451
02 0202	Aquisição de serviços						
02 020201	Encargos das instalações	777 411	589 774	609 236	629 341	650 108	2 687 323

Município de Celorico da Beira

ORÇAMENTO PARA O ANO 2024 - Despesa

Código	Designação	Montante €	Plano orçamental plurianual				
			2025	2026	2027	2028	2029 e Seg.
02 020202	Limpeza e higiene	1 500	1 550	1 601	1 653	1 708	1 764
02 020203	Conservação de bens	127 560	131 769	136 117	140 611	145 250	150 043
02 020204	Locação de edifícios	21 763	18 350	18 955	19 580	20 226	20 894
02 020205	Locação de material de informática	24 370	22 018	16 382	23 495	24 270	25 071
02 020206	Locação de material de transporte	32 517	33 590	34 698	35 843	37 026	38 248
02 020208	Locação de outros bens	10 000	10 330	10 671	11 023	11 387	11 763
02 020209	Comunicações	49 015	50 632	52 303	54 029	55 812	57 654
02 020210	Transportes	187 338	193 520	199 906	206 503	213 318	220 358
02 020211	Representação dos serviços	11 150	11 518	11 898	12 291	12 696	13 115
02 020212	Seguros	68 649	70 914	73 255	75 672	78 169	80 748
02 020213	Deslocações e estadas	100	103	107	110	114	118
02 020214	Estudos, pareceres, projectos e consultadoria	127 705	131 919	136 273	140 770	145 415	150 214
02 020215	Formação	18 371	18 977	19 603	20 250	20 919	21 609
02 020217	Publicidade	32 273	33 338	34 438	35 575	36 749	37 961
02 020218	Vigilância e segurança	10 487	10 833	11 191	11 560	11 941	12 335
02 020219	Assistência técnica	4 940	5 103	5 271	5 445	5 625	5 811
02 020220	Outros trabalhos especializados	2 090 039	1 536 364	1 590 827	1 640 575	1 901 560	1 940 229
02 020224	Encargos de cobrança de receitas	39 956	41 275	42 637	44 044	45 497	46 998
02 020225	Outros serviços	85 573	88 265	91 045	93 918	96 886	99 950
	Total do Capítulo Económico 02:	5 044 760	4 374 545	4 511 797	4 645 992	5 162 748	7 164 967
02 03	Juros e outros encargos						
02 0301	Juros da dívida pública						

Município de Celorico da Beira

ORÇAMENTO PARA O ANO 2024 - Despesa

Código	Designação	Montante €	Plano orçamental plurianual					
			2025	2026	2027	2028	2029 e Seg.	
02 030103	Socied.financ.-Bancos e outras instit. financeiras							
02 03010302	Empréstimos de médio e longo prazos	388 842	360 346	110 277	102 264	95 097	1 574 643	
02 0303	Juros de locação financeira							
02 030305	Material de transporte	3 546	2 017	523	51	0	0	
02 0305	Outros juros							
02 030502	Outros	58 468	28 081	26 752	15 777	17 795	476 632	
02 0306	Outros encargos financeiros							
02 030601	Outros encargos financeiros	100	103	107	110	114	118	
	Total do Capítulo Económico 03:	450 956	390 547	137 659	118 202	113 006	2 051 393	
02 04	Transferências correntes							
02 0401	Sociedades e quase sociedades não financeiras							
02 040102	Privadas	15 000	15 495	16 006	16 535	17 080	17 644	
02 0403	Administração central							
02 040305	Serviços e fundos autónomos							
02 04030502	Ensino básico e secundário	100	103	107	110	114	118	
02 0405	Administração local							
02 040501	Continente							
02 04050102	Freguesias	116 000	119 828	123 782	127 867	132 087	136 446	
02 04050103	Serviços autónomos da administração local	1 000	517	534	551	569	588	
02 04050104	Associações de municípios	100	103	107	110	114	118	
02 0407	Instituições sem fins lucrativos							
02 040701	Instituições sem fins lucrativos							

Município de Celorico da Beira

ORÇAMENTO PARA O ANO 2024 - Despesa

Código	Designação	Montante €	Plano orçamental plurianual				
			2025	2026	2027	2028	2029 e Seg.
02 04070101	Apoio ao Associativismo	100 850	104 178	107 616	111 167	114 836	118 625
02 04070102	Associações Desportivas	45 000	46 485	48 019	49 604	51 241	52 931
02 04070103	Bombeiros Voluntários	172 000	177 676	183 539	189 596	195 853	202 316
02 0408	Famílias						
02 040801	Empresário em nome individual	35 000	36 155	37 348	38 581	39 854	41 169
02 040802	Outras	196 202	202 676	209 365	216 274	223 411	230 783
	Total do Capítulo Económico 04:	681 252	703 216	726 423	750 395	775 159	800 738
02 05	Subsídios						
02 0501	Sociedades e quase-sociedades não financeiras						
02 050101	Públicas						
02 05010102	Outras	15 000	15 000	15 000	15 000	10 000	15 000
	Total do Capítulo Económico 05:	15 000	15 000	15 000	15 000	10 000	15 000
02 06	Outras despesas correntes						
02 0602	Diversas						
02 060201	Impostos e taxas	10 000	10 330	10 671	11 023	11 387	11 763
02 060203	Outras						
02 06020301	Outras restituições	1 000	1 033	1 067	1 102	1 139	1 176
02 06020302	IVA pago	33 487	34 592	35 734	36 913	38 131	39 389
02 06020304	Serviços bancários	10 749	11 104	11 470	11 849	12 240	12 644

Município de Celorico da Beira

ORÇAMENTO PARA O ANO 2024 - Despesa

Código	Designação	Montante €	Plano orçamental plurianual				
			2025	2026	2027	2028	2029 e Seg.
02 06020305	Outras	68 489	55 416	57 245	59 133	61 085	63 101
Total do Capítulo Económico 06:		123 725	112 475	116 187	120 020	123 982	128 073
Total das Despesas Correntes:		13 081 811	12 571 658	12 652 293	13 030 625	13 809 485	18 036 373
02 07	Aquisição de bens de capital						
02 0701	Investimentos						
02 070102	Habitacões						
02 07010202	Aquisição						
02 0701020201	Habitacão Social	1 438 796	1 438 796	625 317	0	0	0
02 070103	Edifícios						
02 07010301	Instalações de serviços	230 058	555 947	301 843	178 235	0	0
02 07010302	Instalações desportivas e recreativas	45 465	107 059	208 235	298 235	270 588	0
02 07010305	Escolas	193 066	0	0	0	0	0
02 07010307	Outros	146 807	200 000	150 000	110 588	0	0
02 070104	Construções diversas						
02 07010401	Viadutos, arruamentos e obras complementares	299 629	1 107 251	0	0	0	0
02 07010404	Iluminação pública	10 429	0	0	0	0	0
02 07010405	Parques e jardins	549 761	429 412	429 412	429 412	429 412	0
02 07010406	Instalações desportivas e recreativas	12 500	12 500	0	0	0	0
02 07010409	Sinalização e trânsito	21 900	0	0	0	0	0
02 07010412	Cemitérios	62 000	0	0	0	0	0
02 07010413	Outros	5 000	40 000	100 000	150 000	350 000	855 000
02 070106	Material de transporte						

Município de Celorico da Beira

ORÇAMENTO PARA O ANO 2024 - Despesa

Código	Designação	Montante €	Plano orçamental plurianual				
			2025	2026	2027	2028	2029 e Seg.
02 07010602	Outro	400 000	0	0	0	0	0
02 070107	Equipamento de informática	60 704	0	0	0	0	0
02 070108	Software informático	11 362	0	0	0	0	0
02 070109	Equipamento administrativo	15 000	0	0	0	0	0
02 070110	Equipamento básico						
02 07011001	Equipamento de recolha de resíduos	23 000	0	0	0	0	0
02 07011002	Outro	323 956	0	0	0	0	0
02 070115	Outros investimentos	11 760	0	0	0	0	0
02 0702	Locação financeira						
02 070205	Material de transporte	35 608	37 430	24 864	5 169	51	5 220
02 0703	Bens de domínio público						
02 070301	Terrenos e recursos naturais	5 000	0	0	0	0	0
02 070303	Outras construções e infraestruturas						
02 07030301	Viadutos, arruamentos e obras complementares	145 000	1 226 362	200 000	200 000	120 000	0
02 07030302	Sistemas de drenagem de águas residuais	30 000	0	0	0	0	0
02 07030303	Estações de tratamento de águas residuais	5 000	0	0	0	0	0
02 07030307	Captação e distribuição de água	12 078	0	0	0	0	0
02 07030308	Viação rural	46 000	0	0	0	0	0
02 07030313	Outros	248 385	50 000	100 000	200 000	245 000	0
02 070305	Bens do património histórico, artístico e cultural	101 000	117 941	82 647	0	0	0
02 070306	Outros bens de domínio público	787 229	0	0	0	0	0
Total do Capítulo Económico 07:		5 276 493	5 322 698	2 222 318	1 571 639	1 415 051	860 220

Município de Celorico da Beira

ORÇAMENTO PARA O ANO 2024 - Despesa

Código		Designação	Montante €	Plano orçamental plurianual				
Class. Org./Económica				2025	2026	2027	2028	2029 e Seg.
02	08	Transferências de capital						
02	0801	Sociedades e quase sociedades não financeiras						
02	080102	Privadas	18 516	0	0	0	0	0
02	0805	Administração local						
02	080501	Continente						
02	08050102	Freguesias	10 000	0	0	0	0	0
02	08050104	Associações de municípios	1 000	0	0	0	0	0
02	0807	Instituições sem fins lucrativos						
02	080701	Instituições sem fins lucrativos						
02	08070101	Apoio ao Associativismo	20 150	0	0	0	0	0
		Total do Capítulo Económico 08:	49 666	0	0	0	0	0
02	11	Outras despesas de capital						
02	1102	Diversas						
02	110201	Restituições	500	0	0	0	0	0
02	110299	Outras	500	0	0	0	0	0
		Total do Capítulo Económico 11:	1 000	0	0	0	0	0
		Total das Despesas de Capital:	5 327 159	5 322 698	2 222 318	1 571 639	1 415 051	860 220
02	10	Passivos financeiros						
02	1006	Empréstimos a médio e longo prazos						

Município de Celorico da Beira

ORÇAMENTO PARA O ANO 2024 - Despesa

Código	Designação	Montante €	Plano orçamental plurianual				
			2025	2026	2027	2028	2029 e Seg.
02 100603	Socied.financ.-Bancos e outras instit. financeiras	655 976	605 584	577 614	528 210	458 921	5 698 270
	Total do Capítulo Económico 10:	655 976	605 584	577 614	528 210	458 921	5 698 270
	Total das Despesas não Efetivas:	655 976	605 584	577 614	528 210	458 921	5 698 270
	Total do Capítulo Orgânico 02:	19 064 946	18 499 940	15 452 225	15 130 474	15 683 457	24 594 863
	Total do Orçamento da Despesa:	19 084 946	18 520 600	15 473 566	15 152 520	15 706 231	24 618 388
	Total das Despesas Correntes:	13 101 811	12 592 318	12 673 634	13 052 671	13 832 259	18 059 898
	Total das Despesas de Capital:	5 327 159	5 322 698	2 222 318	1 571 639	1 415 051	860 220
	Total das Despesas Efetivas:	18 428 970	17 915 016	14 895 952	14 624 310	15 247 310	18 920 118
	Total das Despesas Não Efetivas:	655 976	605 584	577 614	528 210	458 921	5 698 270
	Total do Orçamento da Despesa:	19 084 946	18 520 600	15 473 566	15 152 520	15 706 231	24 618 388

ORGÃO EXECUTIVO

Em de de

.....

ORGÃO DELIBERATIVO

Em de de

.....

Município de Celorico da Beira
Orçamento e Plano Orçamental Plurianual

Euros

Rubrica	Designação	2024			Plano Orçamental Plurianual			
		Periodos anteriores	Periodo	Soma	2025	2026	2027	2028
Receita corrente								
R01	Receita Fiscal							
R011	Impostos diretos		1 308 684	1 308 684	1 351 871	1 396 483	1 442 566	1 490 171
R012	Impostos indiretos							
R02	Contribuições para sistemas de proteção social e subsistemas de saúde							
R03	Taxas, multas e outras penalidades		195 470	195 470	201 915	208 588	215 464	222 580
R04	Rendimentos de propriedade		200	200	206	214	220	228
R05	Transferências e subsídios correntes							
R051	Transferências correntes							
R0511	Administrações Públicas							
R05111	Administração Central - Estado Português		8 631 116	8 631 116	8 326 902	8 598 096	8 878 240	9 167 625
R05112	Administração Central - Outras entidades		69 504	69 504	11 850	11 850	11 850	11 850
R05113	Segurança Social							
R05114	Administração Regional							
R05115	Administração Local		1 625 100	1 625 100	1 678 728	1 734 126	1 791 353	1 850 467
R0512	Exterior - U E							
R0513	Outras		330 724	330 724	341 638	352 912	364 558	376 589
R052	Subsídios correntes							
R06	Venda de bens e serviços		1 684 406	1 684 406	1 739 991	1 797 413	1 856 726	1 917 999
R07	Outras receitas correntes		6 540	6 540	6 756	6 979	7 209	7 447
Receita de capital								
R08	Venda de bens de investimento		1 100	1 100	1 133	1 177	1 210	1 254
R09	Transferências e subsídios de capital							
R091	Transferências de capital							
R0911	Administrações Públicas							
R09111	Administração Central - Estado Português		4 845 681	4 845 681	5 235 034	3 263 223	2 517 824	2 279 864
R09112	Administração Central - Outras entidades							
R09113	Segurança Social							
R09114	Administração Regional							
R09115	Administração Local		375 100	375 100	387 478	400 265	413 474	427 118
R0912	Exterior - U E							
R0913	Outras							
R092	Subsídios de capital							
R10	Outras receitas de capital		638	638	659	681	703	727
R11	Reposições não abatidas aos pagamentos		10 683	10 683	11 036	11 400	11 776	12 165
Receita efetiva [1]			19 084 946	19 084 946	19 295 197	17 783 407	17 513 173	17 766 084
Receita não efetiva [2]								
R12	Receita com ativos financeiros							
R13	Receita com passivos financeiros							
R14	Saldo da gerência anterior - operações orçamentais							
Receita total [3] = [1]+[2]			19 084 946	19 084 946	19 295 197	17 783 407	17 513 173	17 766 084

Município de Celorico da Beira
Orçamento e Plano Orçamental Plurianual

Euros

Rubrica	Designação	2024			Plano Orçamental Plurianual			
		Periodos anteriores	Periodo	Soma	2025	2026	2027	2028
Despesa corrente								
D01	Despesas com o pessoal							
D011	Remunerações Certas e Permanentes		5 179 264	5 179 264	5 350 181	5 526 736	5 709 119	5 897 518
D012	Abonos Variáveis ou Eventuais		132 776	132 776	137 157	141 686	146 358	151 190
D013	Segurança Social		1 474 078	1 474 078	1 509 197	1 498 146	1 547 585	1 598 656
D02	Aquisição de bens e serviços		5 044 760	5 044 760	4 374 545	4 511 797	4 645 992	5 162 748
D03	Juros e outros encargos		450 956	450 956	390 547	137 659	118 202	113 006
D04	Transferências e subsídios correntes							
D041	Transferências correntes							
D0411	Administrações Públicas							
D04111	Administração Central - Estado Português							
D04112	Administração Central - Outras entidades		100	100	103	107	110	114
D04113	Segurança Social							
D04114	Administração Regional							
D04115	Administração Local		117 100	117 100	120 448	124 423	128 528	132 770
D0412	Entidades do setor não lucrativo		317 850	317 850	328 339	339 174	350 367	361 930
D0413	Famílias		231 202	231 202	238 831	246 713	254 855	263 265
D0414	Outras		15 000	15 000	15 495	16 006	16 535	17 080
D042	Subsídios correntes		15 000	15 000	15 000	15 000	15 000	10 000
D05	Outras despesas correntes		123 725	123 725	112 475	116 187	120 020	123 982
Despesa de capital								
D06	Aquisição de bens de capital		5 276 493	5 276 493	5 322 698	2 222 318	1 571 639	1 415 051
D07	Transferência e subsídios de capital							
D071	Transferências de capital							
D0711	Administrações Públicas							
D07111	Administração Central - Estado Português							
D07112	Administração Central - Outras entidades							
D07113	Segurança Social							
D07114	Administração Regional							
D07115	Administração Local		11 000	11 000				
D0712	Entidades do setor não lucrativo		20 150	20 150				
D0713	Famílias							
D0714	Outras		18 516	18 516				
D072	Subsídios de capital							
D08	Outras despesas de capital		1 000	1 000				
Despesa efetiva [4]			18 428 970	18 428 970	17 915 016	14 895 952	14 624 310	15 247 310
Despesa não efetiva [5]								
D09	Despesa com ativos financeiros							
D10	Despesa com passivos financeiros		655 976	655 976	605 584	577 614	528 210	458 921
Despesa total [6] = [4]+[5]			19 084 946	19 084 946	18 520 600	15 473 566	15 152 520	15 706 231
Saldo Total [3]-[6]				0	774 597	2 309 841	2 360 653	2 059 853
Saldo Global [1]-[4]			655 976	655 976	1 380 181	2 887 455	2 888 863	2 518 774
	Despesa primária		17 978 014	17 978 014	17 524 469	14 758 293	14 506 108	15 134 304
	Saldo corrente		749 933	749 933	1 067 539	1 433 027	1 515 515	1 212 697
	Saldo de capital		-104 640	-104 640	301 606	1 443 028	1 361 572	1 293 912
	Saldo primário		1 106 932	1 106 932	1 770 728	3 025 114	3 007 065	2 631 780

ORGÃO EXECUTIVO

Em de de

.....

ORGÃO DELIBERATIVO

Em de de

.....